

شركة بيتك كابيتال للاستثمار - تحديث سوق الأسهم اليومي

٢٩ March ٢٠٢٢

مصادر الطاقة و أسعار العملات (مقابل دولار أمريكي)

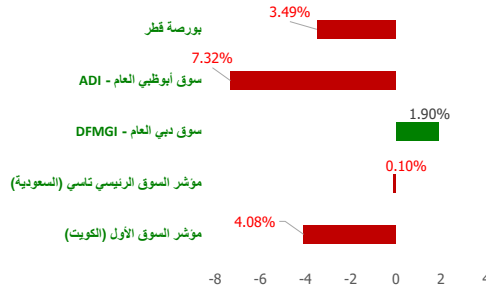
الاسم / النوع	السعر	بداية السنة (% YTD)
نפט خام (WTI Crude)	73.58	-8.80
خام برنت (ICE Brent)	78.91	-8.45
جنيه إسترليني (GBP)	1.234	2.01
يورو (EURO)	1.084	1.32
الين الياباني (JPY)	130.86	-0.19
دينار كويتي (KWD)	0.306	0.15

مجلس التعاون الخليجي (GCC) - انخفاض (Top Losers)

الشركة	السعر	نسبة التغير (Chg %)
شركة المنار للتمويل والإجارة	KWf 52	-13.62
البنك التجاري الدولي	AED 0.63	-10.00
شركة أبوظبي الوطنية لمواد البناء ش.م.ع.	AED 0.147	-9.82
شركة مجموعة عربي القابضة ش. م. ك	KWf 237.999993	-8.02
الشركة الكويتية لبناء المعامل والمقاولات	KWf 275	-7.72

Note: KWf=فلس كويتي

الأداء منذ بداية العام (YTD %)

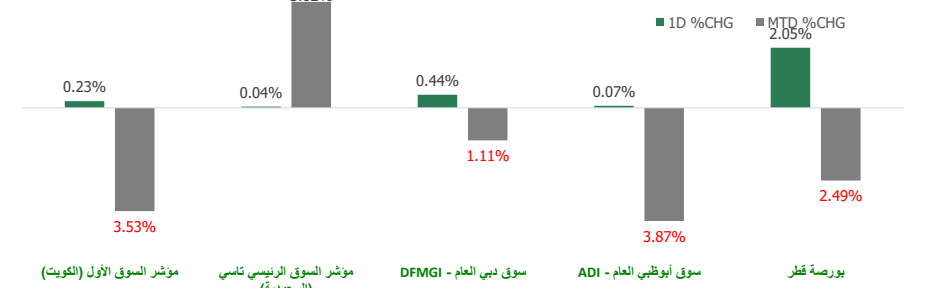


مجلس التعاون الخليجي (GCC) - ارتفاعا (Top Gainers)

الشركة	السعر	نسبة التغير (Chg %)
مجمع شركات المناعي	QAR 5.97	9.99
شركة تكوين المتطورة للصناعات	SAR 9.48	9.98
الشركة الوطنية للتصنيع وسبك المعادن	SAR 18.74	9.98
مجموعة الخليج للتكافلي	QAR 1.105	9.95
شركة الشرق الأوسط للكابلات المتخصصة	SAR 11.28	9.94

Note: KWf=فلس كويتي

مؤشرات الأسواق مجلس التعاون الخليجي (GCC) - الأداء منذ شهر حتى الآن - التغير % (MTD) و اليومي - التغير % (Daily)



مؤشرات الأسواق مجلس التعاون الخليجي (GCC Markets)

اسم المؤشرات	آخر قميطة	ارتفاع 52 أسبوع	منخفض 52 أسبوع	القيمة السوقية (مليون دولار أمريكي)	العائد النقدي (Div Yield)	مضاعف الربحية (P/E)
مؤشر السوق الأول (الكويت)	7,784.72	9,437.37	7,653.27	120,227.20	3.14	18.97
مؤشر السوق الرئيسي تاسي (السعودية)	10,468.08	13,949.13	9,930.86	2,648,566.62	3.29	16.55
سوق دبي العام (DFMGI)	3,384.41	3,747.94	3,059.61	133,228.39	4.83	9.41
سوق أبوظبي العام (ADI)	9,457.16	10,671.32	9,155.96	632,982.67	2.28	15.89
بورصة قطر	10,308.23	14,931.08	9,750.49	143,261.19	4.63	11.41

إجماليات المؤشر / ملخص السوق

سوق التداول - القيمة المتداولة / قيمة*		
الأقل نشاطا بواسطة القيمة المتداولة / قيمة	الأكثر نشاطا بواسطة القيمة المتداولة / قيمة	
الشركة	السعر	القيمة (بالدولار الأمريكي)
الشركة الكويتية للتمويل والاستثمار ش.م.ك	KWf 70	0.69
الشركة الكويتية العقارية القابضة ش.م.ك	KWf 29.1	0.95
شركة مركز سلطان للمواد الغذائية ش.م.ك.	KWf 89.9	2.94
شركة بيان للإستثمار ش.م.ك مقلقة	KWf 24.4	4.80
يونيكاب للاستثمار والتمويل	KWf 43.6	30.19
الشركة	السعر	القيمة (بالدولار الأمريكي)
الشركة الدولية القابضة ش م ع	AED 395.1	83,872,139
مصرف الراجحي	SAR 72.5	83,465,235
الشركة الوطنية للتسويق الزراعي	SAR 44.25	68,068,158
شركة المشروعات السياحية	SAR 15.38	54,991,741
أذونك للغاز	AED 3.05	50,077,171

Note: KWf=فلس كويتي

الحجم والقيمة: يوم التداول السابق *

سوق التداول - من حيث الحجم / القيمة*		
الأقل نشاطا بواسطة حيث الحجم / القيمة	الأكثر نشاطا بواسطة حيث الحجم / القيمة	
الشركة	السعر	القيمة
أذونك للغاز	AED 3.05	69,786,862
العربية للطيران ش.م.ع.	AED 2.09	28,069,287
مصرف الريان	QAR 2.789	26,449,036
بريسيات ايه اي هولدينج بي إل سي	AED 3.12	25,581,481
شركة بلدنا	QAR 1.358	21,426,914
الشركة	السعر	القيمة
شركة الرعاية المستقبلية التجارية	SAR 249	1.00
الشركة الكويتية للتمويل والاستثمار ش.م.ك	KWf 70	3.00
شركة جاز العربية للخدمات	SAR 62.6	5.00
شركة مركز سلطان للمواد الغذائية ش.م.ك.	KWf 89.9	10.00
شركة تدوير البيئة الأهلية	SAR 83	14.00

Note: KWf=فلس كويتي

الحجم والقيمة: يوم التداول السابق *

شركة بيتك كابيتال للاستثمار ©

صفحة 1



أهم الأخبار

أغلقت المؤشرات الرئيسية لبورصة الكويت تعاملات يوم الثلاثاء على ارتفاع جماعي، مع استعادة المؤشر العام تعافيه، وانحسار المخاوف حيال أزمة المصارف الأمريكية، وانتعاش أسعار النفط.

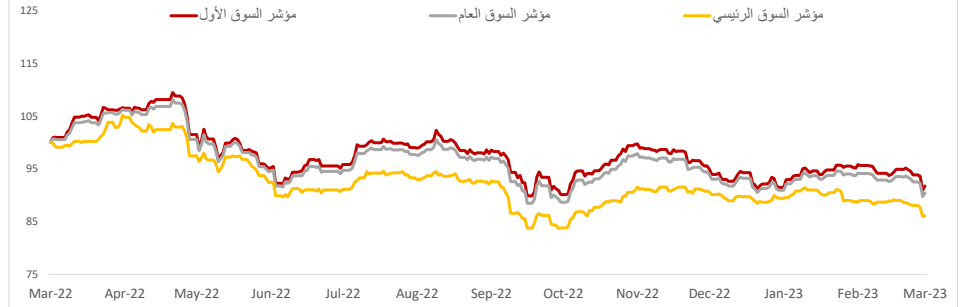
ارتفع مؤشر السوق الأول بنسبة 0.23%، وزاد المؤشر العام 0.21%، كما نما المؤشران الرئيسي والرئيسي 50 بنحو 0.14% و0.13% على الترتيب، عن مستوى أمس الاثنين.

سجلت بورصة الكويت تداولات خلال الجلسة بقيمة 30.09 مليون دينار، وزعت على 101.36 مليون سهم، بتنفيذ 7.85 ألف صفقة.

ودعم المؤشرات ارتفاع 7 قطاعات على رأسها المنافع بـ1.16%، بينما تراجعت 4 قطاعات في مقدمتها التكنولوجيا بنسبة 4.35%، فيما استقر قطاعا الرعاية الصحية والعقار.

وجاء سهم "جيداد" على رأس الارتفاعات بـ9.29%، بينما تصدر "المنار" التراجعات بـ13.62%.

مؤشرات بورصة الكويت



مؤشرات بورصة الكويت أداء - مؤشر القطاعات

مؤشر القطاعات	السعر	ليومي - التغير %	التغير % (MTD)	بداية السنة (%) YTD	ارتفاع 52 أسبوع	منخفض 52 أسبوع
مؤشر المنافع	460.53	▲ 1.16	▼ -3.85	-6.91	592.11 ▼	455.26
مؤشر التأمين	1,912.11	▲ 1.07	▲ 17.48	23.30	1,991.35 ▲	1,455.55
مؤشر الاتصالات	1,141.44	▲ 0.44	▼ -2.56	-3.39	1,514.71 ▼	1,119.01
مؤشر المواد الأساسية	840.15	▲ 0.33	▼ -0.47	-2.89	1,233.32 ▼	800.80
مؤشر البنوك	1,745.36	▲ 0.28	▼ -3.56	-2.71	1,992.18 ▼	1,680.01
مؤشر العقار	1,079.86	▲ 0.00	▼ -5.44	-10.66	1,412.95 ▼	1,078.07
مؤشر الرعاية الصحية	455.49	■ 0.00	▼ -0.99	-1.38	821.70 ▼	410.71
مؤشر الصناعة	974.66	▼ (0.28)	▼ -1.59	-9.66	1,443.64 ▼	940.26
مؤشر الخدمات المالية	1,196.55	▼ (0.34)	▼ -3.20	-4.83	1,670.32 ▼	1,158.75
مؤشر الخدمات الاستهلاكية	445.31	▼ (0.46)	▼ -6.95	-7.22	714.00 ▼	443.76

بورصة الكويت (KSE) - انخفاض (Top Losers)

الشركة	السعر (فلس كويتي)	نسبة التغير (Chg %)
شركة المنار للتمويل والإجارة	KWf 52	-13.62
شركة مجموعة عربي القابضة ش.م.ك	KWf 237.999993	-8.02
الشركة الكويتية لبناء المعامل والمقاولات	KWf 275	-7.72
شركة المساكن الدولية للتطوير العقاري ش.م.ك.ع.	KWf 20.8	-5.45
يونيكاب للاستثمار والتمويل	KWf 43.6	-4.80

بورصة الكويت (KSE) - ارتفاع (Top Gainers)

الشركة	السعر (فلس كويتي)	نسبة التغير (Chg %)
شركة جيد القابضة ش.م.ك.ع.	KWf 15.3	9.29
شركة مركز سلطان للمواد الغذائية ش.م.ك.م.	KWf 89.9	7.15
الشركة الأولى للاستثمار (ش.م.ك.م)	KWf 29	6.23
شركة دبي الأولى للتطوير العقاري ش.م.ك.م.	KWf 39.9	3.91
شركة مشاعرقابضة (ش.م.ك.عامة)	KWf 54	3.85

سوق التداول - القيمة المتداولة / قيمة*

الشركة	السعر (فلس كويتي)	القيمة (د.ك)
بنك بويان ش.م.ك	KWf 627	6,696,948
بنك الكويت الوطني	KWf 1059	4,133,518
بيت التمويل الكويتي	KWf 824	3,916,191
شركة الاتصالات المتنقلة - ش.م.ك	KWf 538	3,485,934
شركة مشاريع الكويت القابضة	KWf 123	1,735,357

* الحجم والقيمة: يوم التداول السابق

سوق التداول - من حيث الحجم / الكمية*

الشركة	السعر (فلس كويتي)	الكمية
شركة مشاريع الكويت القابضة	KWf 123	13,794,573
بنك بويان ش.م.ك	KWf 627	10,687,756
شركة الاتصالات المتنقلة - ش.م.ك	KWf 538	6,472,935
شركة أعيان للاجارة والاستثمار (ش.م.ك.م)	KWf 129	5,194,993
مجموعة أركان المالية للتمويل والاستثمار	KWf 106	5,111,504

* الحجم والقيمة: يوم التداول السابق

إخلاء مسؤولية

إن المعلومات الواردة في هذا التقرير مستمدة من مصادر يعتقد أنها دقيقة وموثوقة. لم يتم التحقق بصفة مستقلة من قبل شركة بيتك كابيتال للإستثمار عن أي من المعلومات الواردة في هذا التقرير. وتبعاً لذلك، فإن أي من شركة بيتك كابيتال للإستثمار أو موظفيها أو مسؤوليها لا يضمنون أو يدعون موثوقية أو اكتمال أو دقة هذه المعلومات. ولا ينبغي لهذه المعلومات أن تفسر بأنها عرض، أو دعوة أو ترويج أو التماس للإكتتاب أو الشراء أو البيع أو الاحتفاظ لأي من المنتجات المالية المذكورة في هذا التقرير، كما أنها لا تشكل إطلاقاً المشورة أو التوصية للدخول في أي استثمارات أو صفقة من شأنها أن تشكل أساساً لأي عقد أو التزام.

الآراء في هذا التقرير قد تم إعدادها من قبل شركة بيتك كابيتال للإستثمار لعملائها بناء على معلومات قد تم الحصول عليها من مصادر عامة يعتقد أنه يمكن الاعتماد عليها ولكن هذا الاعتقاد لا يضمن صحة المعلومات التي تم الاعتماد عليها لاعداد هذا التقرير. البحوث المنشورة في التقرير يمكن أن تأخذ بها شركة بيتك كابيتال للإستثمار عندما تقرر شراء أو بيع ملكية في الأسهم المذكورة في هذا التقرير. حيث تقوم شركة بيتك كابيتال للإستثمار بأجراء بحث تحليلي لخبيرة مختارة من الشركات لتحديد الفرص القصيرة الأجل التي تتوافق مع إستراتيجية شركة بيتك كابيتال للإستثمار بالشراء أو البيع على المدى الطويل. وبالإضافة إلى ذلك، فقد تقوم شركة بيتك كابيتال للإستثمار بالتداول أو الأجار لحسابها الخاص، نتيجة اقتراحات المحللين على المدى القصير ويمكن لها أيضاً الدخول في معاملات الأوراق المالية على نحو يتعارض مع هذا التقرير، كما أن البيع والشراء من وإلى العملاء يتم بناء على المعايير الأساسية التي تضعها شركة بيتك كابيتال للإستثمار .

وتشكل الآراء والتوقعات والتغييرات الواردة في هذا التقرير النتيجة الحالية التي توصل إليها معد التقرير اعتباراً من تاريخ هذا التقرير. وهي لا تعبر بالضرورة عن آراء شركة بيتك كابيتال للإستثمار وقابلة للتغيير دون سابق إنذار. وعلاوة على ذلك، ليس على شركة بيتك كابيتال للإستثمار أي التزام لتحديث أو تعديل أو تغيير هذا التقرير أو إبلاغ القارئ عن أي تغيير في التقرير، أو أي تغيير أو ثبوت عدم صحة في وقت لاحق لأي من الآراء أو التقديرات أو التوقعات أو التقييمات المبينة في هذا التقرير. إن المواضيع المالية التي نوقشت والنتائج التي تم استخلاصها في هذا التقرير قد لا تكون مناسبة لجميع المستثمرين، ويجب على المستثمرين اتخاذ القرارات الاستثمارية بأنفسهم و باستخدام مستشاريهم المستقلين لاتخاذ قرارات استثمارية تناسب أوضاعهم المالية الخاصة وأهدافهم الاستثمارية. الأداء في الماضي ليس بالضرورة مؤشراً على النتائج المستقبلية والمعلومات التاريخية في هذا التقرير عن الشركات والأسواق والأدوات المالية لا تضمن أدائها المستقبلي، وينصح المستثمرين باتخاذ مشورة الخبراء القانونيين والماليين قبل الدخول في أي صفقة مماثلة أو مستوحاة من مضمون هذا المنشور.

إن استخدام أي معلومات وردت في هذا التقرير واتخاذ أي قرارات استثمارية عليها تعتبر من مسؤولية القارئ ومن ضمن مخاطرته و لن تكون شركة بيتك كابيتال للإستثمار أو ممثلها أو موظفيها أو مسئولها مسؤولين عن أي قرارات استثمارية أو أضرار أو فرص فائتة أو خسائر ناتجة عن أو متعلقة باستخدام المعلومات أو البيانات أو التحليلات أو الآراء الواردة في هذا التقرير سواء بصورة مباشرة أو غير مباشرة.

هذا التقرير لا يسمح باستنساخه أو توزيعه ونشره من قبل أي شخص ولاي عرض دون الحصول على موافقة خطية مسبقة من شركة بيتك كابيتال للإستثمار. ويرجى ذكر المصدر في حالة نقل أي معلومة مقتطفة من التقرير. سنحتفظ بملكية حقوق الطبع وكل حقوق الملكية الفكرية الأخرى. ولا يجوز لكم استخدام اسم شركتنا أو نسخ شعار الشركة بأي شكل أو أسلوب أو وسيلة بدون موافقة خطية مسبقة من شركتنا.

وهذه المعلومات ممتاحة للجميع على موقع الشركة بشبكة الإنترنت (www.kfhcapital.com.kw) ضمن قائمة البحوث والدراسات الإستشارية.

يخضع هذا النصل القانوني لقوانين دولة الكويت. وتُقدّم كافة النزاعات الناشئة عن أو المتصلة بهذا النصل والمحتويات المتعلقة بالآراء و المعلومات المدرجة في هذا الموقع الإلكتروني إلى القضاء الحصري التابع لمحاكم دولة الكويت بما لا يتعارض وأحكام الشريعة الإسلامية الفراء. ولا تتحمل شركة بيتك كابيتال للإستثمار أي مسؤولية في حالة إستخدام محتويات هذا الموقع في بلدان أخرى تخضع لقوانينها الخاصة.

Disclaimer

The information contained in this document has been derived from sources believed to be accurate and reliable. KFH Capital Investment Company (KFH Capital) has not independently verified any information contained in this document. Therefore, neither KFH Capital nor any of its employees, representatives or officials gives any representation or warranty of reliability, completeness or accuracy of such information. This information should not be construed as an offer, invitation, promotion or solicitation to subscribe, purchase, maintain or sell any of the financial products mentioned here, nor does it constitute investment advice or a recommendation to enter into any transaction that would form whatsoever the basis of any contract or commitment.

The opinions in this report were prepared by KFH Capital for its clients based on the information obtained from public sources that are believed to be reliable, but that belief is not a warranty on the reliability of the information based upon for preparing the report. The published research report may be considered by KFH Capital when it decides to buy or sell proprietary positions in the securities mentioned in this report. For selected companies, KFH Capital's equity research analysts may identify shorter-term opportunities that are consistent or inconsistent with KFH Capital's existing, longer term Buy or Sell strategy. In addition, KFH Capital may trade for its own account as a result of the short term trading suggestions of analysts and may also engage in securities transactions in a manner inconsistent with this research report and with respect to securities covered by this report. Moreover, KFH Capital will sell to or buy from customers based on its principal criteria.

Opinions, estimates or projections in this report constitute the current conclusion of the author as of the date of this report. They do not necessarily reflect the opinions of KFH Capital and are subject to change without notice. Moreover, KFH Capital has no obligation to update, modify or amend this report or to otherwise notify a reader thereof in the event that any matter stated herein, or any opinion, projection, forecast or estimate set forth herein, changes or subsequently becomes inaccurate. The financial discussion and conclusion discussed in this report may not be suitable for all investors and investors must make their own investment decisions using their own independent advisors as they believe necessary and based upon their specific financial situations and investment objectives. Past performance is not necessarily indicative of future results and historical information in this report about companies, markets and securities does not guarantee future performance and investors are advised to take expert legal and financial advice before entering into any transaction similar to or inspired by the contents of this publication.

The use of any information contained in this report and taking any of investment decisions is the responsibility of the reader and included as part of his risks. Accordingly, neither KFH Capital nor any of its employees, representatives or officials shall be responsible for any investment decisions, damages, opportunity losses, direct or indirect losses related to using of information, data, analysis or opinions contained in this report. This report may not be reproduced, distributed or published by any person for any purpose without KFH Capital's prior written consent. Please cite source when quoting.

KFH Capital shall retain ownership of the copyright and all other intellectual property rights. You shall not quote our name or reproduce our logo in any form or medium without KFH Capital's prior written consent. This information is made available on the company's website (<http://www.kfhcapital.com.kw>) under Investment Research.

This disclaimer is subject to laws of the State of Kuwait. All disputes arising out of or relating to this disclaimer, contents of the opinions or information contained in this website shall be submitted to courts of the State of Kuwait and in line with provisions of Islamic Shariaa principals. KFH Capital shall not be held responsible for any liability in case of using the contents of this website in other countries and any use of the contents of this website shall be subject to the relevant laws of those countries