

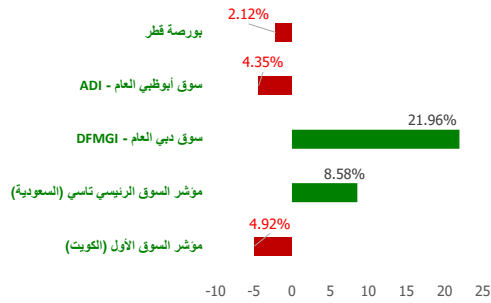
# شركة بيتك كابيتال للاستثمار - تحديث سوق الأسهم اليومي

٢٢ August ٢٠٢٢

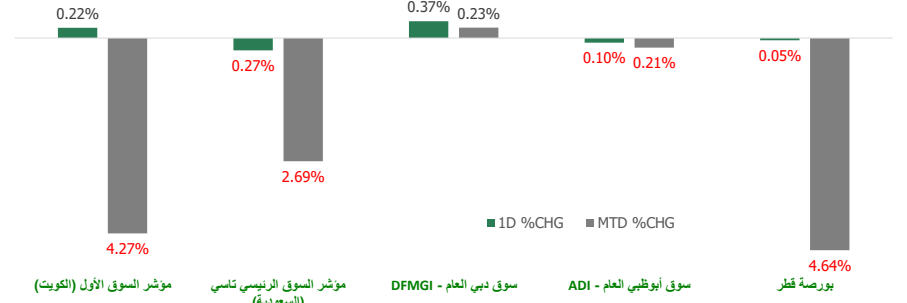
## مصادر الطاقة و أسعار العملات (مقابل دولار أمريكي)

الاسم / النوع	السعر	بداية السنة (% YTD)
نفط خام (WTI Crude)	80.25	0.11
خام برنت (ICE Brent)	83.89	-2.19
جنيه إسترليني (GBP)	1.273	5.23
يورو (EURO)	1.084	1.33
الين الياباني (JPY)	145.88	11.27
دينار كويتي (KWD)	0.308	0.75

## الأداء منذ بداية العام (YTD %)



## مؤشرات الأسواق مجلس التعاون الخليجي (GCC) - الأداء منذ شهر حتى الآن - التغيير % (MTD) و اليومي - التغيير % (Daily)



## مجلس التعاون الخليجي (GCC) - انخفاض (Top Losers)

الشركة	السعر	نسبة التغيير (Chg %)
شركة مجموعة عربي القابضة ش. م.ك	KWf 320	-15.57
شركة أوراسكوم للإنشاءات	USD 3.2	-6.16
شركة الشارقة للأسمنت والتنمية الصناعية	AED 0.61	-6.15
الشركة الأهلية للتأمين	KWf 604	-5.63
شركة عبدالعزيز ومنصور ابراهيم الباطين	SAR 46.3	-5.51

Note: KWf=كويتي

## مجلس التعاون الخليجي (GCC) - ارتفاعا (Top Gainers)

الشركة	السعر	نسبة التغيير (Chg %)
شركة المعادن والصناعات التحويلية	KWf 102	20.00
الشركة الوطنية للتسويق الزراعي	SAR 25.95	9.96
شركة الأعمال التطويرية الغذائية	SAR 119.8	8.51
شركة أم القيوين للاستثمار العام	AED 1.09	6.86
شركة توزيع الغاز الطبيعي	SAR 60.9	6.84

Note: KWf=كويتي

## مؤشرات الأسواق مجلس التعاون الخليجي (GCC Markets)

اسم المؤشرات	آخر قبيطة	ارتفاع 52 أسبوع	منخفض 52 أسبوع	القيمة السوقية (مليون دولار أمريكي)	العائد النقدي (Div Yield)	مضاعف الربحية (P/E)
مؤشر السوق الأول (الكويت)	7,716.78	8,908.93	7,399.12	118,421.38	3.06	17.46
مؤشر السوق الرئيسي تاسي (السعودية)	11,377.55	12,616.13	9,930.86	3,031,650.04	3.35	18.59
سوق دبي العام (DFMGI)	4,068.52	4,095.61	3,267.16	158,077.69	4.42	9.90
سوق أبوظبي العام (ADI)	9,766.47	10,671.32	9,334.96	746,121.32	2.24	15.45
بورصة قطر	10,454.75	13,783.38	9,694.35	146,767.24	4.70	12.57

## إجماليات المؤشر / ملخص السوق

### سوق التداول - القيمة المتداولة / قيمة\*

الأقل نشاطا بواسطة القيمة المتداولة / قيمة			الأكثر نشاطا بواسطة القيمة المتداولة / قيمة		
الشركة	السعر	القيمة (بالدولار الأمريكي)	الشركة	السعر	القيمة (بالدولار الأمريكي)
شركة عمار للتمويل والأجارة	KWf 60.3	1.96	شركة الزيت العربية السعودية	SAR 34.4	167,139,253
شركة جاسم للنقلات والمناولة ش.م.ك.م	KWf 340	4.41	ملتبلاي ش م ع	AED 3.83	72,592,052
شركة وربة كابيتال القابضة ش.م.ك	KWf 94.2	15.29	الشركة الدولية القابضة ش م ع	AED 401	56,029,414
مجموعة الخليج التكافلي	QAR 1.314	19.16	مصرف الراجحي	SAR 72.7	55,607,333
شركة إنماء الروابي	SAR 19.3	41.24	شركة الاتصالات السعودية	SAR 40.45	55,003,592

Note: KWf=كويتي

الحجم والقيمة: يوم التداول السابق\*

### سوق التداول - من حيث الحجم / الكمية\*

الأقل نشاطا بواسطة حيث الحجم / الكمية			الأكثر نشاطا بواسطة حيث الحجم / الكمية		
الشركة	السعر	الكمية	الشركة	السعر	الكمية
الاتحاد العقارية (ش.م.ع.)	AED 0.422	210,516,156	شركة جاسم للنقلات والمناولة ش.م.ك.م	KWf 340	4.00
ملتبلاي ش م ع	AED 3.83	69,568,646	شركة إنماء الروابي	SAR 19.3	8.00
دانة غاز ش م ع	AED 0.964	27,286,315	شركة عمار للتمويل والأجارة	KWf 60.3	10.00
إشراف للاستثمار ش.م.ع.	AED 0.53	25,620,935	شركة بلدي للدواجن للتجارة	SAR 135	31.00
مصرف عجمان ش.م.ع.	AED 2.32	22,971,264	شركة عيادة الميدان لخدمات طب الفم والأسنان (ش.م.ك.ع)	KWf 710	49.00

Note: KWf=كويتي

الحجم والقيمة: يوم التداول السابق\*



## أهم الأخبار

اختتمت المؤشرات الرئيسية لبورصة الكويت تعاملات اليوم الثلاثاء على تباين، مع تأثرها بانتهاء فترة الإفصاحات، ومخاوف النمو الصيني التي ضغطت على أسعار النفط عالمياً ومعنويات المستثمرين.

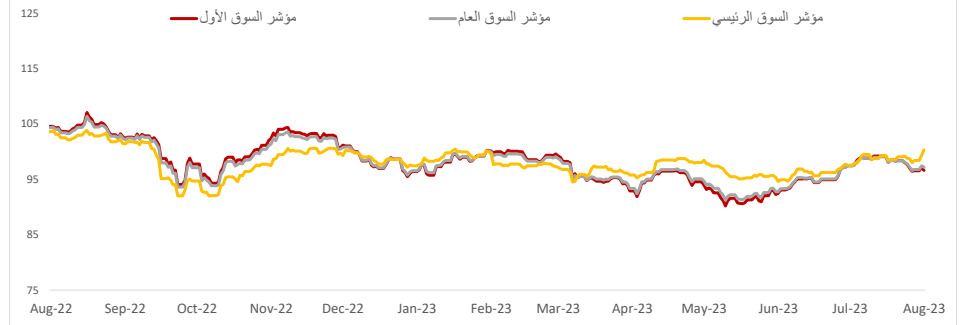
ارتفع مؤشر السوق الأول والعام بنسبة 0.22% و0.10% على التواليين بينما تراجع "الرئيسي 50" بـ0.40%، وانخفض "الرئيسي" بـ0.39% عن مستوى أمس الاثنين.

وسجلت بورصة الكويت تداولات بقيمة 30.28 مليون دينار، وزعت على 131.15 مليون سهم، بتنفيذ 10.86 ألف صفقة.

وعلى المستوى القطاعي فقد ارتفعت 7 قطاعات في مقدمتها الطاقة بـ1.71%، بينما تراجعت 5 قطاعات على رأسها الخدمات المالية بـ1.29%، واستقر قطاع التكنولوجيا وحيداً.

وتصدر سهم "معادن" الارتفاعات بـ20%، بينما جاء "عربي قابضة" في مقدمة التراجعات بنحو 15.57%.

## مؤشرات بورصة الكويت



## مؤشرات بورصة الكويت أداء - مؤشر القطاعات

مؤشر القطاعات	السعر	ليوموي - التغير %	التغير % (MTD)	بداية السنة (% YTD)	ارتفاع 52 أسبوع	منخفض 52 أسبوع
مؤشر النفط والغاز	1,006.07	▲ 1.71	▲ 0.72	-11.63	1,242.72 ▼	925.87
مؤشر المواد الأساسية	868.79	▲ 1.61	▼ -1.62	0.43	1,012.65 ▲	800.80
مؤشر المنافع	510.53	▲ 1.04	▼ -3.96	3.19	547.37 ▲	447.37
مؤشر الرعاية الصحية	482.72	▲ 0.95	▲ 6.26	4.52	495.53 ▲	397.70
مؤشر البنوك	1,702.17	▲ 0.34	▼ -3.78	-5.11	1,882.23 ▼	1,643.79
مؤشر العقار	1,224.09	▲ 0.19	▼ -2.08	1.27	1,305.54 ▲	1,071.67
مؤشر الاتصالات	1,103.22	▲ 0.04	▼ -0.92	-6.62	1,272.45 ▼	1,060.09
مؤشر التكنولوجيا	566.72	■ 0.00	▼ -1.77	-18.60	800.25 ▼	531.07
مؤشر السلع الاستهلاكية	1,649.55	▼ (0.13)	▼ -4.15	10.94	1,760.56 ▲	1,351.47
مؤشر الصناعة	951.99	▼ (0.21)	▼ -4.93	-11.76	1,226.67 ▼	940.26

## بورصة الكويت (KSE) - انخفاض (Top Losers)

الشركة	السعر (فلس كويتي)	نسبة التغير (Chg %)
شركة مجموعة عربي قابضة ش.م.ك	KWf 320	-15.57
الشركة الأهلية للتأمين	KWf 604	-5.63
شركة الأولى للتسويق المحلي للوقود ش.م.ك	KWf 157	-5.42
شركة إنوفست (ش.م.ب)	KWf 77.9	-5.00
الشركة الكويتية العقارية قابضة ش.م.ك	KWf 30.5	-4.98

## بورصة الكويت (KSE) - ارتفاع (Top Gainers)

الشركة	السعر (فلس كويتي)	نسبة التغير (Chg %)
شركة المعادن والصناعات التحويلية	KWf 102	20.00
شركة عمار للتمويل والاجارة	KWf 60.3	5.24
شركة نقل وتجارة المواشي	KWf 108	4.85
شركة المجموعة البترولية المستقلة	KWf 459	4.32
شركة مرد للنقل ش.م.ك مقفلة	KWf 86.8	3.33

## سوق التداول - القيمة المتداولة / قيمة\*

الأقل نشاطا بواسطة القيمة المتداولة / قيمة			الأكثر نشاطا بواسطة القيمة المتداولة / قيمة		
الشركة	السعر (فلس كويتي)	القيمة (د.ك)	الشركة	السعر (فلس كويتي)	القيمة (د.ك)
شركة عمار للتمويل والاجارة	KWf 60.3	0.60	بيت التمويل الكويتي	KWf 747	5,164,862
شركة جاسم للنقل والمناولة ش.م.ك	KWf 340	1.36	بنك الكويت الوطني	KWf 925	3,255,336
شركة وربة كابيتال قابضة ش.م.ك	KWf 94.2	4.71	بنك بويان ش.م.ك	KWf 608	1,816,692
شركة أجيال العقارية الترفيهية ش.م.ك	KWf 260	14.30	بنك وربة ش.م.ك	KWf 198	1,647,045
شركة تصنيف وتحصيل الأموال ش.م.ك مقفلة	KWf 22	22.00	مجموعة جي إف إنش المالية ش.م.ب	KWf 81.4	1,436,969

الحجم والقيمة: يوم التداول السابق \*  
الحجم والقيمة: يوم التداول السابق \*

## سوق التداول - من حيث الحجم / القيمة\*

الأقل نشاطا بواسطة حيث الحجم / القيمة			الأكثر نشاطا بواسطة حيث الحجم / القيمة		
الشركة	السعر (فلس كويتي)	القيمة	الشركة	السعر (فلس كويتي)	القيمة
شركة جاسم للنقل والمناولة ش.م.ك	KWf 340	4.00	مجموعة جي إف إنش المالية ش.م.ب	KWf 81.4	17,558,271
شركة عمار للتمويل والاجارة	KWf 60.3	10.00	شركة صكوك قابضة ش.م.ك مقفلة	KWf 33.7	10,996,331
شركة عبادة الميدان لخدمات طب الفم والاسنان (ش.م.ك.ع)	KWf 710	49.00	بنك وربة ش.م.ك	KWf 198	8,300,801
شركة وربة كابيتال قابضة ش.م.ك	KWf 94.2	50.00	شركة الاستشارات المالية الدولية	KWf 173	7,664,002
شركة أجيال العقارية الترفيهية ش.م.ك	KWf 260	55.00	بيت التمويل الكويتي	KWf 747	6,912,844

الحجم والقيمة: يوم التداول السابق \*  
الحجم والقيمة: يوم التداول السابق \*

## إخلاء مسؤولية

إن المعلومات الواردة في هذا التقرير مستمدة من مصادر يعتقد أنها دقيقة وموثوقة. لم يتم التحقق بصفة مستقلة من قبل شركة بيتك كابيتال للاستثمار عن أي من المعلومات الواردة في هذا التقرير. وتبعاً لذلك، فإن أي من شركة بيتك كابيتال للاستثمار أو ممثلها أو موظفيها أو مسؤوليها لا يضمنون أو يدعون موثوقية أو اكتمال أو دقة هذه المعلومات. ولا ينبغي لهذه المعلومات أن تفسر بأنها عرض، أو دعوة أو ترويج أو التماس للإكتتاب أو الشراء أو البيع أو الاحتفاظ لأي من المنتجات المالية المذكورة في هذا التقرير. كما أنها لا تشكل اطلاقاً المشورة أو التوصية للدخول في أي استثمارات أو صفقة من شأنها أن تشكل أساساً لأي عقد أو التزام.

الآراء في هذا التقرير قد تم إعدادها من قبل شركة بيتك كابيتال للاستثمار لعملائها بناء على معلومات قد تم الحصول عليها من مصادر عامة يعتقد أنه يمكن الاعتماد عليها ولكن هذا الاعتقاد لا يضمن صحة المعلومات التي تم الاعتماد عليها لاعداد هذا التقرير. البحوث المنشورة في التقرير يمكن أن تأخذ بها شركة بيتك كابيتال للاستثمار عندما تقرر شراء أو بيع ملكية في الأسهم المذكورة في هذا التقرير. حيث تقوم شركة بيتك كابيتال للاستثمار بأجراء بحث تحليلي لخبيرة مختارة من الشركات لتحديد الفرص القصيرة الأجل التي تتوافق أو تتعارض مع إستراتيجية شركة بيتك كابيتال للاستثمار بالشراء أو البيع على المدى الطويل. وبالإضافة إلى ذلك، فقد تقوم شركة بيتك كابيتال للاستثمار بالتداول أو الاتجار لحسابها الخاص، نتيجة اقتراحات المحللين على المدى القصير ويمكن لها أيضاً الدخول في معاملات الأوراق المالية على نحو يتعارض مع هذا التقرير، كما أن البيع والشراء من وإلى العملاء يتم بناء على المعايير الأساسية التي تضعها شركة بيتك كابيتال للاستثمار.

وتشكل الآراء والتوقعات والتفديرات الواردة في هذا التقرير النتيجة الحالية التي توصل إليها معد التقرير اعتباراً من تاريخ هذا التقرير. وهي لا تعبر بالضرورة عن آراء شركة بيتك كابيتال للاستثمار وقابلة للتغيير دون سابق إنذار. وعلاوة على ذلك، ليس على شركة بيتك كابيتال للاستثمار أي التزام لتحديث أو تعديل أو تغيير هذا التقرير أو إبلاغ القارئ عن أي تغيير في التقرير، أو أي تغيير أو ثبوت عدم صحة في وقت لاحق لأي من الآراء أو التقديرات أو التوقعات أو التقييمات المبينة في هذا التقرير. إن المواضيع المالية التي نوقشت والنتائج التي تم استخلاصها في هذا التقرير قد لا تكون مناسبة لجميع المستثمرين، ويجب على المستثمرين اتخاذ القرارات الاستثمارية بأنفسهم و باستخدام مستشاريهم المستقلين لاتخاذ قرارات استثمارية تناسب أوضاعهم المالية الخاصة وأهدافهم الاستثمارية. الأداء في الماضي ليس بالضرورة مؤشراً على النتائج المستقبلية والمعلومات التاريخية في هذا التقرير عن الشركات والأسواق والأدوات المالية لا تضمن أدائها المستقبلي، وينصح المستثمرين باتخاذ مشورة الخبراء القانونيين والمحاسبين قبل الدخول في أي صفقة مماثلة أو مستوحاة من مضمون هذا المنشور.

إن استخدام أي معلومات وردت في هذا التقرير واتخاذ أي قرارات استثمارية عليها تعتبر من مسؤولية القارئ ومن ضمن مخاطرته و لن تكون شركة بيتك كابيتال للاستثمار أو ممثلها أو موظفيها أو مسؤوليها مسؤولين عن أي قرارات استثمارية أو أضرار أو فرص فائتة أو خسائر ناتجة عن أو متعلقة باستخدام المعلومات أو البيانات أو التحليلات أو الآراء الواردة في هذا التقرير سواء بصورة مباشرة أو غير مباشرة.

هذا التقرير لا يسمح باستنساخه أو توزيعه ونشره من قبل أي شخص ولاي عرض دون الحصول على موافقة خطية مسبقة من شركة بيتك كابيتال للاستثمار. ويرجى ذكر المصدر في حالة نقل أي معلومة مقتطفة من التقرير. سنحتفظ بملكية حقوق الطبع وكل حقوق الملكية الفكرية الأخرى. ولا يجوز لكم استخدام اسم شركتنا أو نسخ شعار الشركة بأي شكل أو أسلوب أو وسيلة بدون موافقة خطية مسبقة من شركتنا.

وهذه المعلومات مباحة للجميع على موقع الشركة بشبكة الإنترنت ([www.kfhcapital.com.kw](http://www.kfhcapital.com.kw)) ضمن قائمة البحوث والدراسات الإستشارية.

يخضع هذا النصل القانوني لقوانين دولة الكويت. وتقدم كافة النزاعات الناشئة عن أو المتصلة بهذا النصل والمحتويات المتعلقة بالآراء و المعلومات المدرجة في هذا الموقع الإلكتروني إلى القضاء الحصري التابع لمحاكم دولة الكويت بما لا يتعارض وأحكام الشريعة الإسلامية الغراء. ولا تتحمل شركة بيتك كابيتال للاستثمار أي مسؤولية في حالة استخدام محتويات هذا الموقع في بلدان أخرى تخضع لقوانينها الخاصة.

## Disclaimer

The information contained in this document has been derived from sources believed to be accurate and reliable. KFH Capital Investment Company (KFH Capital) has not independently verified any information contained in this document. Therefore, neither KFH Capital nor any of its employees, representatives or officials gives any representation or warranty of reliability, completeness or accuracy of such information. This information should not be construed as an offer, invitation, promotion or solicitation to subscribe, purchase, maintain or sell any of the financial products mentioned here, nor does it constitute investment advice or a recommendation to enter into any transaction that would form whatsoever the basis of any contract or commitment.

The opinions in this report were prepared by KFH Capital for its clients based on the information obtained from public sources that are believed to be reliable, but that belief is not a warranty on the reliability of the information based upon for preparing the report. The published research report may be considered by KFH Capital when it decides to buy or sell proprietary positions in the securities mentioned in this report. For selected companies, KFH Capital's equity research analysts may identify shorter-term opportunities that are consistent or inconsistent with KFH Capital's existing, longer term Buy or Sell strategy. In addition, KFH Capital may trade for its own account as a result of the short term trading suggestions of analysts and may also engage in securities transactions in a manner inconsistent with this research report and with respect to securities covered by this report. Moreover, KFH Capital will sell to or buy from customers based on its principal criteria.

Opinions, estimates or projections in this report constitute the current conclusion of the author as of the date of this report. They do not necessarily reflect the opinions of KFH Capital and are subject to change without notice. Moreover, KFH Capital has no obligation to update, modify or amend this report or to otherwise notify a reader thereof in the event that any matter stated herein, or any opinion, projection, forecast or estimate set forth herein, changes or subsequently becomes inaccurate. The financial discussion and conclusion discussed in this report may not be suitable for all investors and investors must make their own investment decisions using their own independent advisors as they believe necessary and based upon their specific financial situations and investment objectives. Past performance is not necessarily indicative of future results and historical information in this report about companies, markets and securities does not guarantee future performance and investors are advised to take expert legal and financial advice before entering into any transaction similar to or inspired by the contents of this publication.

The use of any information contained in this report and taking any of investment decisions is the responsibility of the reader and included as part of his risks. Accordingly, neither KFH Capital nor any of its employees, representatives or officials shall be responsible for any investment decisions, damages, opportunity losses, direct or indirect losses related to using of information, data, analysis or opinions contained in this report. This report may not be reproduced, distributed or published by any person for any purpose without KFH Capital's prior written consent. Please cite source when quoting.

KFH Capital shall retain ownership of the copyright and all other intellectual property rights. You shall not quote our name or reproduce our logo in any form or medium without KFH Capital's prior written consent. This information is made available on the company's website (<http://www.kfhcapital.com.kw>) under Investment Research.

This disclaimer is subject to laws of the State of Kuwait. All disputes arising out of or relating to this disclaimer, contents of the opinions or information contained in this website shall be submitted to courts of the State of Kuwait and in line with provisions of Islamic Shariaa principals. KFH Capital shall not be held responsible for any liability in case of using the contents of this website in other countries and any use of the contents of this website shall be subject to the relevant laws of those countries