

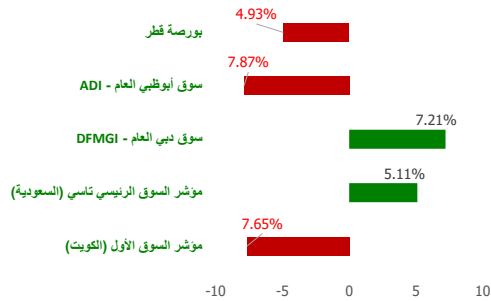
شركة بيتك كابيتال للاستثمار - تحديث سوق الأسهم اليومي

١ June ٢٠٢٣

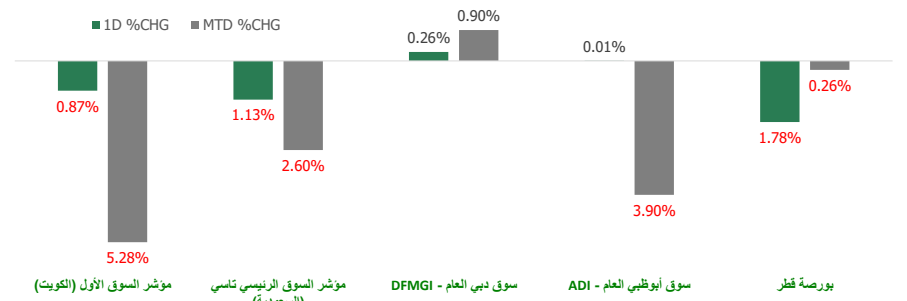
مصادر الطاقة و أسعار العملات (مقابل دولار أمريكي)

الاسم / النوع	السعر	بداية السنة (% YTD)
نפט خام (WTI Crude)	67.57	-15.16
خام برنت (ICE Brent)	72.71	-15.42
جنيه إسترليني (GBP)	1.244	2.81
يورو (EURO)	1.069	-0.13
الين الياباني (JPY)	139.34	6.28
دينار كويتي (KWD)	0.307	0.56

الأداء منذ بداية العام (YTD %)



مؤشرات الأسواق مجلس التعاون الخليجي (GCC) - الأداء منذ شهر حتى الآن - التغيير % (MTD) و اليومي - التغيير % (Daily)



مجلس التعاون الخليجي (GCC) - انخفاض (Top Losers)

الشركة	السعر	نسبة التغيير (Chg %)
شركة رأس الخيمة الوطنية للتأمين	AED 3.7	-9.76
شركة السينما الكويتية الوطنية	KWf 980	-9.18
شركة رواسي البناء للاستثمار	SAR 56.1	-8.93
شركة رأس الخيمة للدواجن والعلف	AED 1.78	-8.72
شركة صناعة البلاستيك العربية	SAR 31.05	-7.73

Note: KWf=كويتي

مجلس التعاون الخليجي (GCC) - ارتفاعا (Top Gainers)

الشركة	السعر	نسبة التغيير (Chg %)
شركة الأنظمة الآلية (ش.مرك مقلعة)	KWf 97.9	26.81
شركة شور العالمية للتقنية	SAR 78.2	23.73
شركة المساكن الدولية للتطوير العقاري ش.مرك.ع.	KWf 15.8	15.33
شركة بيان للاستثمار ش.مرك مقلعة	KWf 34	10.62
شركة أوراكوم للإنشاءات	USD 3.3	10.00

Note: KWf=كويتي

مؤشرات الأسواق مجلس التعاون الخليجي (GCC Markets)

اسم المؤشرات	آخر قبيطة	ارتفاع 52 أسبوع	منخفض 52 أسبوع	القيمة السوقية (مليون دولار أمريكي)	العائد النقدي (Div Yield)	مضاعف الربحية (P/E)
مؤشر السوق الأول (الكويت)	7,494.65	8,908.93	7,399.12	116,693.39	2.98	17.65
مؤشر السوق الرئيسي تاسي (السعودية)	11,014.13	12,912.92	9,930.86	2,821,910.06	3.20	17.47
سوق دبي العام (DFMGI)	3,576.63	3,606.56	3,059.61	138,015.50	4.92	8.93
سوق أبوظبي العام (ADI)	9,406.57	10,671.32	9,155.96	616,779.52	2.31	15.64
بورصة قطر	10,154.81	14,056.88	9,750.49	144,535.01	4.84	11.68

إجماليات المؤشر / ملخص السوق

سوق التداول - القيمة المتداولة / قيمة*

الأقل نشاطا بواسطة القيمة المتداولة / قيمة			الأكثر نشاطا بواسطة القيمة المتداولة / قيمة		
الشركة	السعر	القيمة (بالدولار الأمريكي)	الشركة	السعر	القيمة (بالدولار الأمريكي)
شركة المنار للتمويل والإجارة	KWf 54.2	0.18	شركة المنار للتمويل والإجارة	SAR 71.6	95,176,040
بيت التأمين	AED 0.9	0.74	الشركة الدولية الفاضة ش م ع	AED 395	70,324,874
شركة صناعات اسمنت الفجيرة	AED 0.408	5.55	شركة الانصالات السعودية	SAR 42	64,118,207
شركة وثاق للتأمين التكافلي ش.مرك مقلعة	KWf 21.1	7.40	شركة جبل عمر للتطوير	SAR 25.35	52,755,553
شركة سنرجي الفاضة ش.مرك مقلعة	KWf 36.2	12.05	البنك التجاري الكويتي	KWf 500	42,348,628

Note: KWf=كويتي

الحجم والقيمة: يوم التداول السابق*

سوق التداول - من حيث الحجم / الكمية*

الأقل نشاطا بواسطة حيث الحجم / الكمية			الأكثر نشاطا بواسطة حيث الحجم / الكمية		
الشركة	السعر	الكمية	الشركة	السعر	الكمية
شركة المنار للتمويل والإجارة	KWf 54.2	1.00	شركة المنار للتمويل والإجارة	AED 2.15	36,580,575
بيت التأمين	AED 0.9	3.00	الشركة القطرية الألمانية للأجهزة الطبية	QAR 2.52	30,041,333
شركة إنماء الروابي	SAR 19.9	6.00	أوريدو	QAR 0.842	27,710,454
شركة التقدم التكنولوجي ش.مرك مقلعة	KWf 490	10.00	البنك التجاري الكويتي	KWf 500	26,036,457
شركة جاز العربية للخدمات	SAR 78	14.00	ملتي بلاي ش م ع	AED 3.48	25,589,969

Note: KWf=كويتي

الحجم والقيمة: يوم التداول السابق*



أهم الأخبار

تباينت مؤشرات بورصة الكويت في ختام تعاملات اليوم الأربعاء؛ تزامناً مع تراجع 6 قطاعات، وعلى رأسها التكنولوجيا.

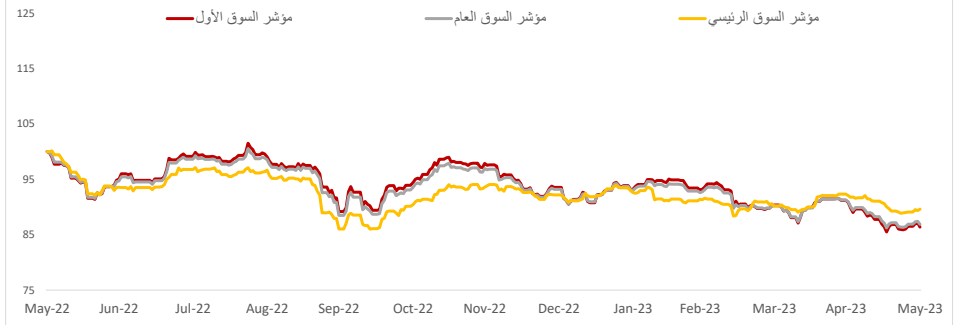
تراجع مؤشر السوق "الأول" و"العام" بـ 0.78% و 0.63%، بينما ارتفع "الرئيسي" بنسبة 0.30%، وزاد الرئيسي 50 بنحو 0.18%، عن مستوى إغلاق أمس الثلاثاء.

وسجلت بورصة الكويت تداولات بقيمة 88.64 مليون دينار، وزعت على 222.97 مليون سهم، بتنفيذ 10.43 ألف صفقة.

وشهدت الجلسة تراجع 6 قطاعات على رأسها التكنولوجيا بـ 3.06%، بينما ارتفعت 6 قطاعات يتقدمها الطاقة بـ 2%، فيما استقر قطاع الرعاية الصحية وحيداً.

وجاء سهم "وربك كبيتل" في مقدمة ارتفاعات الأسهم بواقع 15.38%، بينما تصدر "العقارية" التراجعات بـ 9.48%.

مؤشرات بورصة الكويت



مؤشرات بورصة الكويت أداء - مؤشر القطاعات

مؤشر القطاعات	السعر	ليوموي - التغير %	التغير % (MTD)	بداية السنة (% YTD)	ارتفاع 52 أسبوع	منخفض 52 أسبوع
مؤشر الاتصالات	1,096.38	0.76 ▲	-6.66 ▼	-7.20	1,297.45 ▼	1,060.09
مؤشر المنافع	484.21	0.55 ▲	5.14 ▲	-2.13	573.68 ▼	447.37
مؤشر المواد الأساسية	918.66	0.39 ▲	2.99 ▲	6.19	1,195.52 ▲	800.80
مؤشر التأمين	2,136.21	0.07 ▲	1.06 ▲	37.75	2,214.77 ▲	1,464.09
مؤشر الرعاية الصحية	458.82	0.00	0.40 ▲	-0.66	821.70 ▼	410.71
مؤشر الخدمات المالية	1,184.17	(0.14) ▼	-3.76 ▼	-5.81	1,540.04 ▼	1,155.19
مؤشر العقار	1,114.91	(0.22) ▼	-2.57 ▼	-7.76	1,311.03 ▼	1,071.67
مؤشر الصناعة	967.46	(0.26) ▼	-3.78 ▼	-10.33	1,318.63 ▼	940.26
مؤشر البنوك	1,650.50	(1.14) ▼	-6.02 ▼	-7.99	1,929.95 ▼	1,643.79
مؤشر الخدمات الاستهلاكية	503.12	(2.84) ▼	10.11 ▲	4.83	649.94 ▲	437.73

بورصة الكويت (KSE) - انخفاض (Top Losers)

الشركة	السعر (فلس كويتي)	نسبة التغير (Chg %)
الشركة الكويتية العقارية القابضة ش.م.ك	KWf 29.6	-9.48
الشركة الكويتية للتمويل والاستثمار ش.م.ك	KWf 62	-8.82
شركة رابطة الكويت والخليج للنقل ش.م.ك	KWf 42.7	-5.11
شركة بيت الطاقة القابضة	KWf 54.2	-4.91
شركة بيت الاستثمار الخليجي (ش.م.ك.مقفلة)	KWf 354	-4.84

بورصة الكويت (KSE) - ارتفاع (Top Gainers)

الشركة	السعر (فلس كويتي)	نسبة التغير (Chg %)
شركة وربة كابيتال القابضة ش.م.ك	KWf 90	15.38
شركة التعمير للإستثمار العقاري ش.م.ك	KWf 14.7	7.30
شركة إيفا للفنادق والمنتجات ش.م.ك مقفلة	KWf 24.1	7.11
شركة المجموعة البترولية المستقلة	KWf 480	6.67
شركة وفاق للتأمين التكافلي ش.م.ك مقفلة	KWf 22.5	6.64

سوق التداول - القيمة المتداولة / قيمة*

الأقل نشاطا بواسطة القيمة المتداولة / قيمة			الأكثر نشاطا بواسطة القيمة المتداولة / قيمة		
الشركة	السعر (فلس كويتي)	القيمة (د.ك)	الشركة	السعر (فلس كويتي)	القيمة (د.ك)
شركة المعادن والصناعات التحويلية	KWf 75	0.08	بنك الكويت الوطني	KWf 920	19,764,300
شركة سنرجي القابضة ش.م.ك.مقفلة	KWf 37.9	11.37	بيت التمويل الكويتي	KWf 707	19,547,499
شركة المجموعة البترولية المستقلة	KWf 480	96.00	شركة الاتصالات المتنقلة - ش.م.ك	KWf 520	11,962,179
شركة تصيف وتحصيل الأموال ش.م.ك.مقفلة	KWf 20.4	97.02	البنك التجاري الكويتي	KWf 503	7,875,001
شركة إنوفست (ش.م.ك)	KWf 71.5	107.25	شركة أجيليتي للمخازن العمومية	KWf 611	5,933,619

الحجم والقيمة: يوم التداول السابق *

سوق التداول - من حيث الحجم / القيمة*

الأقل نشاطا بواسطة حيث الحجم / القيمة			الأكثر نشاطا بواسطة حيث الحجم / القيمة		
الشركة	السعر (فلس كويتي)	القيمة	الشركة	السعر (فلس كويتي)	القيمة
بيت التمويل الكويتي	KWf 707	27,603,613	شركة المعادن والصناعات التحويلية	KWf 75	1.00
شركة الاتصالات المتنقلة - ش.م.ك	KWf 520	23,021,900	شركة المجموعة البترولية المستقلة	KWf 480	200.00
بنك الكويت الوطني	KWf 920	21,446,103	شركة سنرجي القابضة ش.م.ك.مقفلة	KWf 37.9	300.00
البنك التجاري الكويتي	KWf 503	15,750,001	مجموعة الخليج للتأمين	KWf 1811	424.00
بنك الخليج	KWf 256	13,454,231	الشركة الوطنية للخدمات البترولية ش.م.ك.م	KWf 730	600.00

الحجم والقيمة: يوم التداول السابق *

إخلاء مسؤولية

إن المعلومات الواردة في هذا التقرير مستمدة من مصادر يعتقد أنها دقيقة وموثوقة. لم يتم التحقق بصفة مستقلة من قبل شركة بيتك كابيتال للإستثمار عن أي من المعلومات الواردة في هذا التقرير. وتبعاً لذلك، فإن أي من شركة بيتك كابيتال للإستثمار أو ممثليها أو موظفيها أو مسؤوليها لا يضمنون أو يدعون موثوقية أو اكتمال أو دقة هذه المعلومات. ولا ينبغي لهذه المعلومات أن تفسر بأنها عرض، أو دعوة أو ترويج أو التماس للإكتتاب أو الشراء أو البيع أو الاحتفاظ لأي من المنتجات المالية المذكورة في هذا التقرير. كما أنها لا تشكل اطلاقاً المشورة أو التوصية للدخول في أي إستثمارات أو صفقة من شأنها أن تشكل أساس لأي عقد أو التزام.

الآراء في هذا التقرير قد تم أعدادها من قبل شركة بيتك كابيتال للإستثمار لعملائها بناء على معلومات قد تم الحصول عليها من مصادر عامة يعتقد أنه يمكن الاعتماد عليها ولكن هذا الاعتقاد لا يضمن صحة المعلومات التي تم الاعتماد عليها لاعداد هذا التقرير. البحوث المنشورة في التقرير يمكن أن تأخذ بها شركة بيتك كابيتال للإستثمار عندما تقرر شراء أو بيع ملكية في الأسهم المذكورة في هذا التقرير. حيث تقوم شركة بيتك كابيتال للإستثمار بأجراء بحث تحليلي لخبية مختارة من الشركات لتحديد الفرص القصيرة الأجل التي تتوافق أو تتعارض مع إستراتيجية شركة بيتك كابيتال للإستثمار بالشراء أو البيع على المدى الطويل. وبالإضافة إلى ذلك، فقد تقوم شركة بيتك كابيتال للإستثمار بالتداول أو الاتجار لحسابها الخاص، نتيجة اقتراحات المحللين على المدى القصير ويمكن لها أيضاً الدخول في معاملات الأوراق المالية على نحو يتعارض مع هذا التقرير، كما أن البيع والشراء من وإلى العملاء يتم بناء على المعايير الأساسية التي تضعها شركة بيتك كابيتال للإستثمار.

وتشكل الآراء والتوقعات والتفديرات الواردة في هذا التقرير النتيجة الحالية التي توصل إليها معد التقرير اعتباراً من تاريخ هذا التقرير. وهي لا تعبر بالضرورة عن آراء شركة بيتك كابيتال للإستثمار وقابلة للتغيير دون سابق إنذار. وعلاوة على ذلك، ليس على شركة بيتك كابيتال للإستثمار أي التزام لتحديث أو تعديل أو تغيير هذا التقرير أو إبلاغ القارئ عن أي تغيير في التقرير، أو أي تغيير أو ثبوت عدم صحة في وقت لاحق لأي من الآراء أو التقديرات أو التوقعات أو التقييمات المبينة في هذا التقرير. إن المواضيع المالية التي نوقشت والنتائج التي تم استخلاصها في هذا التقرير قد لا تكون مناسبة لجميع المستثمرين، ويجب على المستثمرين اتخاذ القرارات الاستثمارية بأنفسهم و باستخدام مستشاريهم المستقلين لاتخاذ قرارات استثمارية تناسب أوضاعهم المالية الخاصة وأهدافهم الاستثمارية. الأداء في الماضي ليس بالضرورة مؤشراً على النتائج المستقبلية والمعلومات التاريخية في هذا التقرير عن الشركات والأسواق والأدوات المالية لا تضمن أدائها المستقبلي، وينصح المستثمرين باتخاذ مشورة الخبراء القانونيين والمحاسبين قبل الدخول في أي صفقة مماثلة أو مستوحاة من مضمون هذا المنشور.

إن استخدام أي معلومات وردت في هذا التقرير واتخاذ أي قرارات استثمارية عليها تعتبر من مسؤولية القارئ و من ضمن مخاطرته و لن تكون شركة بيتك كابيتال للإستثمار أو ممثليها أو موظفيها أو مسؤوليها مسؤولين عن أي قرارات استثمارية أو أضرار أو فرص فائتة أو خسائر ناتجة عن أو متعلقة باستخدام المعلومات أو البيانات أو التحليلات أو الآراء الواردة في هذا التقرير سواء بصورة مباشرة أو غير مباشرة.

هذا التقرير لا يسمح باستنساخه أو توزيعه ونشره من قبل أي شخص ولاي عرض دون الحصول على موافقة خطية مسبقة من شركة بيتك كابيتال للإستثمار. ويرجى ذكر المصدر في حالة نقل أي معلومة مقتطفة من التقرير. سنحتفظ بملكية حقوق الطبع وكل حقوق الملكية الفكرية الأخرى. ولا يجوز لكم استخدام اسم شركتنا أو نسخ شعار الشركة بأي شكل أو أسلوب أو وسيلة بدون موافقة خطية مسبقة من شركتنا.

وهذه المعلومات مباحة للجميع على موقع الشركة بشبكة الإنترنت (www.kfhcapital.com.kw) ضمن قائمة البحوث والدراسات الإستشارية.

يخضع هذا النصل القانوني لقوانين دولة الكويت. وتُقدّم كافة النزاعات الناشئة عن أو المتصلة بهذا النصل والمحتويات المتعلقة بالآراء و المعلومات المدرجة في هذا الموقع الإلكتروني إلى القضاء الحصري التابع لمحاكم دولة الكويت بما لا يتعارض وأحكام الشريعة الإسلامية الغراء. ولا تتحمل شركة بيتك كابيتال للإستثمار أي مسؤولية في حالة استخدام محتويات هذا الموقع في بلدان أخرى تخضع لقوانينها الخاصة.

Disclaimer

The information contained in this document has been derived from sources believed to be accurate and reliable. KFH Capital Investment Company (KFH Capital) has not independently verified any information contained in this document. Therefore, neither KFH Capital nor any of its employees, representatives or officials gives any representation or warranty of reliability, completeness or accuracy of such information. This information should not be construed as an offer, invitation, promotion or solicitation to subscribe, purchase, maintain or sell any of the financial products mentioned here, nor does it constitute investment advice or a recommendation to enter into any transaction that would form whatsoever the basis of any contract or commitment.

The opinions in this report were prepared by KFH Capital for its clients based on the information obtained from public sources that are believed to be reliable, but that belief is not a warranty on the reliability of the information based upon for preparing the report. The published research report may be considered by KFH Capital when it decides to buy or sell proprietary positions in the securities mentioned in this report. For selected companies, KFH Capital's equity research analysts may identify shorter-term opportunities that are consistent or inconsistent with KFH Capital's existing, longer term Buy or Sell strategy. In addition, KFH Capital may trade for its own account as a result of the short term trading suggestions of analysts and may also engage in securities transactions in a manner inconsistent with this research report and with respect to securities covered by this report. Moreover, KFH Capital will sell to or buy from customers based on its principal criteria.

Opinions, estimates or projections in this report constitute the current conclusion of the author as of the date of this report. They do not necessarily reflect the opinions of KFH Capital and are subject to change without notice. Moreover, KFH Capital has no obligation to update, modify or amend this report or to otherwise notify a reader thereof in the event that any matter stated herein, or any opinion, projection, forecast or estimate set forth herein, changes or subsequently becomes inaccurate. The financial discussion and conclusion discussed in this report may not be suitable for all investors and investors must make their own investment decisions using their own independent advisors as they believe necessary and based upon their specific financial situations and investment objectives. Past performance is not necessarily indicative of future results and historical information in this report about companies, markets and securities does not guarantee future performance and investors are advised to take expert legal and financial advice before entering into any transaction similar to or inspired by the contents of this publication.

The use of any information contained in this report and taking any of investment decisions is the responsibility of the reader and included as part of his risks. Accordingly, neither KFH Capital nor any of its employees, representatives or officials shall be responsible for any investment decisions, damages, opportunity losses, direct or indirect losses related to using of information, data, analysis or opinions contained in this report. This report may not be reproduced, distributed or published by any person for any purpose without KFH Capital's prior written consent. Please cite source when quoting.

KFH Capital shall retain ownership of the copyright and all other intellectual property rights. You shall not quote our name or reproduce our logo in any form or medium without KFH Capital's prior written consent. This information is made available on the company's website (<http://www.kfhcapital.com.kw>) under Investment Research.

This disclaimer is subject to laws of the State of Kuwait. All disputes arising out of or relating to this disclaimer, contents of the opinions or information contained in this website shall be submitted to courts of the State of Kuwait and in line with provisions of Islamic Shariaa principals. KFH Capital shall not be held responsible for any liability in case of using the contents of this website in other countries and any use of the contents of this website shall be subject to the relevant laws of those countries