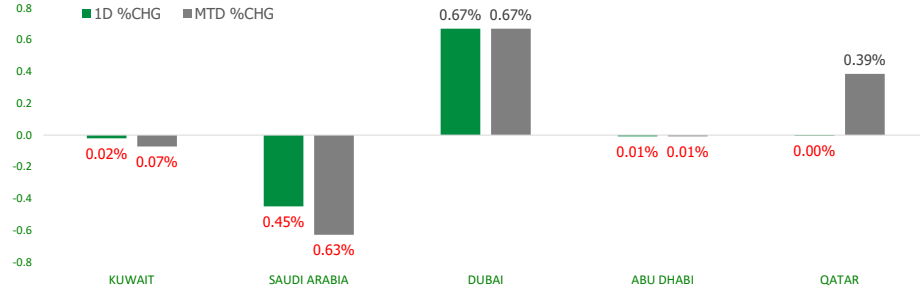


# KFH Capital DAILY EQUITY MARKET UPDATE

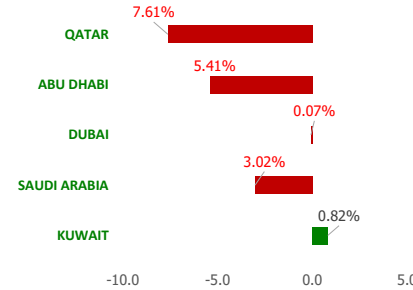


Wednesday, July 3, 2024

## GCC INDICES - DAILY & MTD PERFORMANCE



## YTD PERFORMANCE - GCC INDICES



## Commodities & FX Rates Vs USD

Name	Close	YTD%
WTI Crude	83.17	16.60
ICE Brent	86.60	12.35
GBP	1.268	-0.35
EURO	1.074	-2.65
JPY	161.44	14.45
KWD	0.306	-0.24

## GCC PERFORMANCE SNAPSHOT

Index	Close	52W High	52W Low	Market Cap (USD Mn)	Dividend Yield	PE Ratio
KUWAIT	7,538.19	8,219.10	6,899.51	112492.62	3.52	16.20
SAUDI	11,606.09	12,883.29	10,262.4	2682055.77	3.32	24.05
DUBAI	4,063.25	4,405.74	3,729.62	164337.22	5.94	8.32
ABU DHABI	9,087.83	10,051.61	8,709.10	691640.20	2.11	16.33
QATAR	10,006.07	11,129.89	9,165.64	138141.99	4.73	11.40

## GCC TOP GAINERS

Company	Close	%Chng
Dubai National Insurance and Reinsurance Co PSC	AED 4.14	15.00
Al Salam Bank Sudan PLC	AED 0.788	14.87
Knowledge Tower Trading Co SJSC	SAR 7.19	8.94
Saudi Top for Trading Company SCJSC	SAR 7.38	8.53
Kuwait and Gulf Link Transport Company KPSC	KWf 49	7.93

## GCC TOP LOSERS

Company	Close	%Chg
Emirates Islamic Bank PJSC	AED 6.02	-9.61
BHM Capital Financial Services PSC	AED 3.05	-9.50
Coast Investment & Development Co KSCP	KWf 67.5	-5.73
Anaam International Holding Group Company SJSC	SAR 1.16	-5.69
Shatirah House Restaurant Co	SAR 12.7	-5.65

Note: KWf=Kuwaiti Fils

Note: KWf=Kuwaiti Fils

## Trading Parameters

### Market Trading - by Volume\*

Most Active by Volume			Least Active by Volume		
Company	Close	Volume*	Company	Close	Volume*
Drake & Scull International P J S C	AED 0.388	45,455,680	National Cleaning Co (KSCP)	KWf 46.8	1.00
Anaam International Holding Group Company SJSC	SAR 1.16	39,130,016	Mashreqbank PSC	AED 199	3.00
Multiply Group PJSC	AED 2.1	24,294,732	Fujairah Cement Industries	AED 0.3	10.00
Dana Gas PJSC	AED 0.676	24,217,688	Amar Finance and Leasing Company KSCP	KWf 65	50.00
Abu Dhabi National Hotels Co PJSC	AED 0.6	21,564,798	Amwaj International Co	SAR 42	52.00

Note: KWf=Kuwaiti Fils

\* Volume & Value as of: Previous Trading Day

### Market Trading - by Value\*

Most Active by Value			Least Active by Value		
Company	Close	Turnover (USD)*	Company	Close	Turnover (USD)*
Saudi Arabian Oil Co	SAR 28.05	153,520,503	National Cleaning Co (KSCP)	KWf 46.8	0.15
Al Rajhi Banking & Investment Corporation SJSC	SAR 79.6	56,416,588	Fujairah Cement Industries	AED 0.3	0.82
International Holding Company PJSC	AED 409.7	51,370,711	Amar Finance and Leasing Company KSCP	KWf 65	10.60
Saudi Steel Pipes Company SJSC	SAR 71.2	33,403,174	Dubai National Insurance and Reinsurance Co PSC	AED 4.14	11.27
Saudi National Bank SJSC	SAR 35.7	29,410,047	National Industries Co KPSC	KWf 183	68.24

Note: KWf=Kuwaiti Fils

\* Volume & Value as of: Previous Trading Day

For any queries please contact : KFH Capital Research Department

Email: research@kfhcapital.com.kw

Phone No: 22987000

© KFH Capital Investments

Page 1

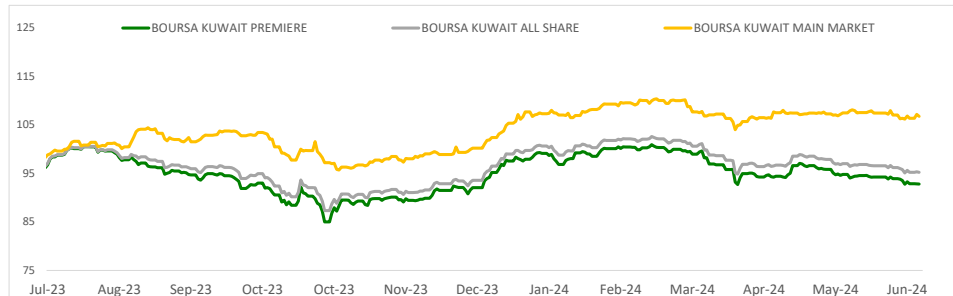
Data Provided by Refinitiv



## KUWAIT UPDATE



### PRICE PERFORMANCE



### SECTOR PERFORMANCE SUMMARY

KSE Sector	Close	1D % Chg	MTD%	YTD%	52W High	52W Low
Technology Sector Index (PR) Index	1,673.25	▲ 2.68	▲ 5.50	▲ 189.31	2,167.95	524.53
Utilities Sector Index (PR) Index	428.95	▲ 1.88	▲ 1.88	▼ -5.78	539.47	384.21
Financial Services Sector Index (PR) Index	1,310.77	▲ 0.38	▼ -0.04	▲ 8.13	1,399.56	1,139.02
Real Estate Sector Index (PR) Index	1,303.01	▲ 0.10	▲ 0.57	▲ 7.43	1,347.45	1,129.11
Industrials Sector Index (PR) Index	775.23	▲ 0.07	▲ 0.34	▼ -14.61	1,085.77	734.57
Health Care Sector Index (PR) Index	441.63	■ 0.00	■ 0.00	▼ -8.40	488.02	260.81
Telecommunications Sector Index (PR) Index	983.54	▼ -0.05	▼ -0.01	▼ -11.00	1,203.27	976.88
Consumer Discretionary Sector Index (Pr) Index	1,533.89	▼ -0.10	▼ -0.39	▼ -4.37	1,787.59	1,403.74
Banks Sector Index (PR) Index	1,710.09	▼ -0.15	▼ -0.11	▲ 3.80	1,819.41	1,528.91
Insurance Sector Index (PR) Index	2,535.44	▼ -0.62	▲ 0.62	▲ 10.58	2,596.14	2,091.75

#### Market Trading - by Volume\*

Most Active by Volume			Least Active by Volume		
Company	Close (Fils)	Volume (Shares)	Company	Close (Fils)	Volume (Shares)
GFH Financial Group BSC	KWf 91	23,407,378	National Cleaning Co (KSCP)	KWf 46.8	1.00
Kuwait Finance House KSCP	KWf 706	6,637,168	Amar Finance and Leasing Company KSCP	KWf 65	50.00
Gulf Bank KSCP	KWf 277	4,957,849	Commercial Bank of Kuwait KPSC	KWf 515	96.00
Beyout Investment Group Holding Company K.S.C.P	KWf 502	4,719,745	Automated Systems Company KPSC	KWf 230	100.00
Commercial Real Estate Co KPSC	KWf 127	4,429,061	National Industries Co KPSC	KWf 183	120.00

\* Volume & Value as of: Previous Trading Day

### NEWS

Most major stock markets in the Gulf edged higher in early trade on Tuesday on hopes for possible U.S. interest rate cuts, while expectations of increasing fuel demand during the summer travel season also boost sentiment.

U.S. monthly inflation was unchanged in May as a modest increase in the cost of services was offset by the largest drop in goods prices in six months, drawing the Fed closer to start lowering rates later this year.

Saudi Arabia's benchmark index .TASI gained 0.1%, helped by a 1.8% rise in Al Taiseer Group 4143.SE and a 0.7% increase in oil giant Saudi Aramco 2222.SE.

Meanwhile, the kingdom's energy minister announced on Monday the discovery of seven oil and gas deposits in the kingdom's Eastern Province and Empty Quarter, Reuters reported, citing the official Saudi news agency SPA.

Crude oil - a catalyst for the Gulf's financial markets - rose, building on a strong rally in the previous session.

Gasoline demand in the U.S., the world's biggest oil consumer, is expected to ramp up as the summer travel season picks up with the Independence Day holiday this week.

Dubai's main share index .DFMGI added 0.4%, driven by a 2% rise in toll operator Salik Co SALIK.DU.

In Abu Dhabi, the index .FTFADGI was up 0.1%.

The Qatari benchmark .QSI inched 0.1% higher, with the Gulf's biggest lender Qatar National Bank QNBK.QA gaining 0.3%.

#### KSE TOP GAINERS

Company	Close (Fils)	%Chng
Kuwait and Gulf Link Transport Company KPSC	KWf 49	7.93
First Takaful Insurance Company KPSC	KWf 172	6.17
National Cleaning Co (KSCP)	KWf 46.8	5.17
Kuwait Insurance Company SAKP	KWf 560	4.87
Wethaq Takaful Insurance Co KCSP	KWf 41.3	4.82

#### KSE TOP LOSERS

Company	Close (Fils)	%Chng
Coast Investment & Development Co KSCP	KWf 67.5	-5.73
Amar Finance and Leasing Company KSCP	KWf 65	-4.97
Osos Holding Group Company KSC	KWf 86.7	-4.93
Warba Insurance and Reinsurance Company KSCP	KWf 136	-4.90
Al Ahleia Insurance Co SAKP	KWf 771	-4.46

#### Market Trading - by Value\*

Most Active by Value			Least Active by Value		
Company	Close (Fils)	Turnover (KWD)	Company	Close (Fils)	Turnover (KWD)
Kuwait Finance House KSCP	KWf 706	4,686,172	National Cleaning Co (KSCP)	KWf 46.8	0.05
National Bank of Kuwait SAKP	KWf 848	2,897,844	Amar Finance and Leasing Company KSCP	KWf 65	3.25
Beyout Investment Group Holding Company K.S.C.P	KWf 502	2,383,188	National Industries Co KPSC	KWf 183	20.91
GFH Financial Group BSC	KWf 91	2,107,366	Automated Systems Company KPSC	KWf 230	23.00
Gulf Bank KSCP	KWf 277	1,373,870	Commercial Bank of Kuwait KPSC	KWf 515	49.44

\* Volume & Value as of: Previous Trading Day

For any queries please contact : KFH Capital Research Department

Email: [research@kfcapital.com.kw](mailto:research@kfcapital.com.kw)

Phone No: 22987000

© KFH Capital Investments

Page 2

Data Provided by Refinitiv

# Disclaimer



## إخلاء مسؤولية

إن المعلومات الواردة في هذا التقرير مستمدة من مصادر يعتقد أنها دقيقة وموثوقة. لم يتم التحقق بصفة مستقلة من قبل شركة بيتك كابيتال للإستثمار عن أي من المعلومات الواردة في هذا التقرير. وتبعاً لذلك، فإن أي من شركة بيتك كابيتال للإستثمار أو ممثليها أو موظفيها أو مسؤوليها لا يضمنون أو يدعون موثوقية أو اكتمال أو دقة هذه المعلومات. ولا ينبغي لهذه المعلومات أن تفسر بأنها عرض، أو دعوة أو ترويج أو التماس للإكتتاب أو الشراء أو البيع أو الاحتفاظ لأي من المنتجات المالية المذكورة في هذا التقرير، كما أنها لا تشكل إطلاقاً المشورة أو التوصية للدخول في أي إستثمارات أو صفقة من شأنها أن تشكل أساس لأي عقد أو إلزام.

الآراء في هذا التقرير قد تم إعدادها من قبل شركة بيتك كابيتال للإستثمار لعملائها بناء على معلومات قد تم الحصول عليها من مصادر عامة يعتقد أنه يمكن الاعتماد عليها ولكن هذا الاعتقاد لا يضمن صحة المعلومات التي تم الاعتماد عليها لأعداد هذا التقرير. البحوث المنشورة في التقرير يمكن أن تأخذ بها شركة بيتك كابيتال للإستثمار عندما تقرر شراء أو بيع ملكية في الأسهم المذكورة في هذا التقرير. حيث تقوم شركة بيتك كابيتال للإستثمار بأجراء بحث تحليلي لنخبة مختارة من الشركات لتحديد الفرص القصيرة الأجل التي تتوافق أو تتعارض مع إستراتيجية شركة بيتك كابيتال للإستثمار بالشراء أو البيع على المدى الطويل. وبالإضافة إلى ذلك، فقد تقوم شركة بيتك كابيتال للإستثمار بالتداول أو الاتجار لحسابها الخاص، نتيجة اقتراحات المحللين على المدى القصير ويمكن لها أيضاً الدخول في معاملات الأوراق المالية على نحو يتعارض مع هذا التقرير، كما أن البيع والشراء من وإلى العملاء يتم بناء على المعايير الأساسية التي تضعها شركة بيتك كابيتال للإستثمار.

وتشكل الآراء والتوقعات والتفديرات الواردة في هذا التقرير النتيجة الحالية التي توصل إليها معد التقرير اعتباراً من تاريخ هذا التقرير. وهي لا تعبر بالضرورة عن آراء شركة بيتك كابيتال للإستثمار وقابلة للتغيير دون سابق إنذار. وعلاوة على ذلك، ليس على شركة بيتك كابيتال للإستثمار أي إلزام لتحديث أو تعديل أو تغيير هذا التقرير أو إبلاغ القارئ عن أي تغيير في التقرير، أو أي تغيير أو ثبوت عدم صحة في وقت لاحق لأي من الآراء أو التقديرات أو التوقعات أو التقييمات المبينة في هذا التقرير. إن المواضيع المالية التي نوقشت والنتائج التي تم استخلاصها في هذا التقرير قد لا تكون مناسبة لجميع المستثمرين، ويجب على المستثمرين اتخاذ القرارات الاستثمارية بأنفسهم و باستخدام مستشاريهم المستقلين لاتخاذ قرارات استثمارية تناسب أوضاعهم المالية الخاصة وأهدافهم الاستثمارية. الأداء في الماضي ليس بالضرورة مؤشراً على النتائج المستقبلية والمعلومات التاريخية في هذا التقرير عن الشركات والأسواق والأدوات المالية لا تضمن أدائها المستقبلي، وينصح المستثمرين باتخاذ مشورة الخبراء القانونيين والماليين قبل الدخول في أي صفقة مماثلة أو مستوحاة من مضمون هذا المنشور.

إن استخدام أي معلومات وردت في هذا التقرير واتخاذ أي قرارات استثمارية عليها تعتبر من مسؤولية القارئ و من ضمن مخاطرته و لن تكون شركة بيتك كابيتال للإستثمار أو ممثليها أو موظفيها أو مسؤوليها مسؤولين عن أي قرارات استثمارية أو أضرار أو فرص فائتة أو خسائر ناتجة عن أو متعلقة باستخدام المعلومات أو البيانات أو التحليلات أو الآراء الواردة في هذا التقرير سواء بصورة مباشرة أو غير مباشرة.

هذا التقرير لا يسمح باستنساخه أو توزيعه ونشره من قبل أي شخص ولاي غرض دون الحصول على موافقة خطية مسبقة من شركة بيتك كابيتال للإستثمار. ويرجى ذكر المصدر في حالة نقل أي معلومة مقتطفة من التقرير. سنحتفظ بملكية حقوق الطبع وكل حقوق الملكية الفكرية الأخرى. ولا يجوز لكم استخدام اسم شركتنا أو نسخ شعار الشركة بأي شكل أو أسلوب أو وسيلة بدون موافقة خطية مسبقة من شركتنا.

وهذه المعلومات متاحة للجميع على موقع الشركة بشبكة الإنترنت ([www.kfhcapital.com.kw](http://www.kfhcapital.com.kw)) ضمن قائمة البحوث والدراسات الإستشارية.

يخضع هذا النصل القانوني لقوانين دولة الكويت. وتُقدّم كافة النزاعات الناشئة عن أو المتصلة بهذا النصل والمحتويات المتعلقة بالآراء و المعلومات المدرجة في هذا الموقع الإلكتروني إلى القضاء الحصري التابع لمحاكم دولة الكويت بما لا يتعارض وأحكام الشريعة الإسلامية الغراء. ولا تتحمل شركة بيتك كابيتال للإستثمار أي مسؤولية في حالة إستخدام محتويات هذا الموقع في بلدان أخرى تخضع لقوانينها الخاصة.

## Disclaimer

The information contained in this document has been derived from sources believed to be accurate and reliable. KFH Capital Investment Company (KFH Capital) has not independently verified any information contained in this document. Therefore, neither KFH Capital nor any of its employees, representatives or officials gives any representation or warranty of reliability, completeness or accuracy of such information. This information should not be construed as an offer, invitation, promotion or solicitation to subscribe, purchase, maintain or sell any of the financial products mentioned here, nor does it constitute investment advice or a recommendation to enter into any transaction that would form whatsoever the basis of any contract or commitment.

The opinions in this report were prepared by KFH Capital for its clients based on the information obtained from public sources that are believed to be reliable, but that belief is not a warranty on the reliability of the information based upon for preparing the report. The published research report may be considered by KFH Capital when it decides to buy or sell proprietary positions in the securities mentioned in this report. For selected companies, KFH Capital's equity research analysts may identify shorter-term opportunities that are consistent or inconsistent with KFH Capital's existing, longer term Buy or Sell strategy. In addition, KFH Capital may trade for its own account as a result of the short term trading suggestions of analysts and may also engage in securities transactions in a manner inconsistent with this research report and with respect to securities covered by this report. Moreover, KFH Capital will sell to or buy from customers based on its principal criteria.

Opinions, estimates or projections in this report constitute the current conclusion of the author as of the date of this report. They do not necessarily reflect the opinions of KFH Capital and are subject to change without notice. Moreover, KFH Capital has no obligation to update, modify or amend this report or to otherwise notify a reader thereof in the event that any matter stated herein, or any opinion, projection, forecast or estimate set forth herein, changes or subsequently becomes inaccurate. The financial discussion and conclusion discussed in this report may not be suitable for all investors and investors must make their own investment decisions using their own independent advisors as they believe necessary and based upon their specific financial situations and investment objectives. Past performance is not necessarily indicative of future results and historical information in this report about companies, markets and securities does not guarantee future performance and investors are advised to take expert legal and financial advice before entering into any transaction similar to or inspired by the contents of this publication.

The use of any information contained in this report and taking any of investment decisions is the responsibility of the reader and included as part of his risks. Accordingly, neither KFH Capital nor any of its employees, representatives or officials shall be responsible for any investment decisions, damages, opportunity losses, direct or indirect losses related to using of information, data, analysis or opinions contained in this report. This report may not be reproduced, distributed or published by any person for any purpose without KFH Capital's prior written consent. Please cite source when quoting.

KFH Capital shall retain ownership of the copyright and all other intellectual property rights. You shall not quote our name or reproduce our logo in any form or medium without KFH Capital's prior written consent. This information is made available on the company's website (<http://www.kfhcapital.com.kw>) under Investment Research.

This disclaimer is subject to laws of the State of Kuwait. All disputes arising out of or relating to this disclaimer, contents of the opinions or information contained in this website shall be submitted to courts of the State of Kuwait and in line with provisions of Islamic Shariaa principals. KFH Capital shall not be held responsible for any liability in case of using the contents of this website in other countries and any use of the contents of this website shall be subject to the relevant laws of those countries