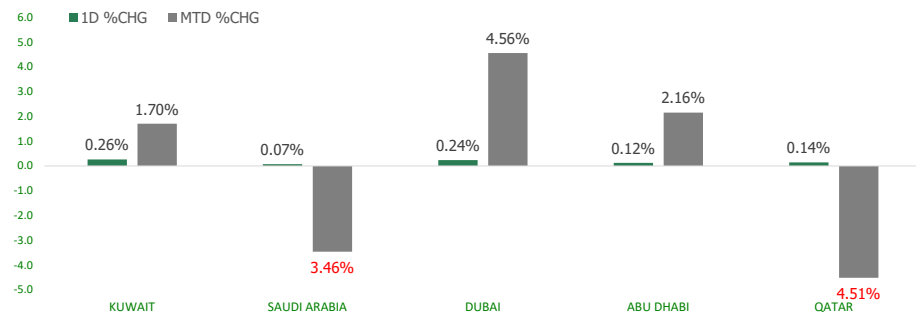


KFH Capital DAILY EQUITY MARKET UPDATE

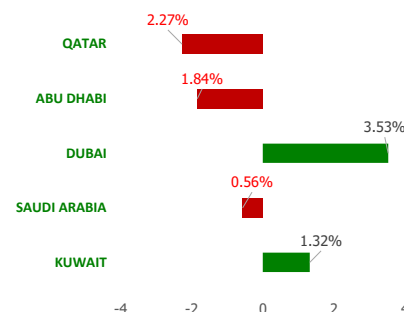


Monday, February 13, 2023

GCC INDICES - DAILY & MTD PERFORMANCE



YTD PERFORMANCE - GCC INDICES



Commodities & FX Rates Vs USD

Name	Close	YTD%
WTI Crude	79.76	-0.67
ICE Brent	86.52	0.56
GBP	1.206	-0.32
EURO	1.068	-0.25
JPY	131.41	0.23
KWD	0.306	-0.01

GCC PERFORMANCE SNAPSHOT

Index	Close	52W High	52W Low	Market Cap (USD Mn)	Dividend Yield	PE Ratio
KUWAIT	8,223.17	9,437.37	7,653.27	125196.65	2.50	20.00
SAUDI	10,419.44	13,949.13	9,950.17	2651371.77	3.19	15.94
DUBAI	3,453.85	3,747.94	3,059.61	135153.55	3.98	9.33
ABU DHABI	10,023.05	10,671.32	8,911.80	654675.94	2.19	16.72
QATAR	10,438.99	14,931.08	10,386.60	144345.08	4.61	11.53

GCC TOP GAINERS

Company	Close	%Chng
Amwaj International Co	SAR 108	15.14
Kuwait and Middle East Financial Investment Company KSCP	KWf 92.8	9.82
Qatar Cinema and Film Distribution Co QPSC	QAR 3.708	9.77
Rawasi Al Bina Investment Co	SAR 103.8	9.73
Al Jouf Agricultural Development Company SJSC	SAR 49.2	8.85

GCC TOP LOSERS

Company	Close	%Chg
Al Deera Holding Co KPSC	KWf 136	-9.33
Taameer Real Estate Investment Co KSCP	KWf 20.3	-8.14
Natural Gas Distribution Company CISC	SAR 60	-7.83
Qatar General Insurance & Reinsurance Company QPSC	QAR 1.2	-6.25
Fawaz Abdulaziz Alhokair Company SJSC	SAR 16.98	-5.67

Note: KWF=Kuwaiti Fils

Note: KWF=Kuwaiti Fils

Trading Parameters

Market Trading - by Volume*

Most Active by Volume

Company	Close	Volume*
Kuwait Real Estate Company KPSC	KWf 111	21,341,747
Industries Qatar QPSC	QAR 14.5	17,041,605
Aayan Leasing and Investment Company KSCP	KWf 146	16,837,117
Masraf Al Rayan QPSC	QAR 2.612	15,562,852
Kuwait Finance House KSCP	KWf 878	14,369,731

Least Active by Volume

Company	Close	Volume*
Group Five Pipe Saudi Ltd	SAR 25.8	2.00
Kuwait Portland Cement Co KPSC	KWf 849	5.00
Alinma Saudi Government Sukuk ETF Fund - Short Maturity	SAR 98.6	6.00
Jassim Transport & Stevedoring Co KSCC	KWf 349	10.00
Kuwait and Gulf Link Transport Company KPSC	KWf 60	20.00

Note: KWF=Kuwaiti Fils

* Volume & Value as of: Previous Trading Day

Market Trading - by Value*

Most Active by Value

Company	Close	Turnover (USD)*
Industries Qatar QPSC	QAR 14.5	68,059,269
Al Rajhi Banking & Investment Corporation SJSC	SAR 76.5	45,877,101
Kuwait Finance House KSCP	KWf 878	41,078,866
SABIC Agri-Nutrients Company SJSC	SAR 127	40,194,538
Alinma Bank SJSC	SAR 29.8	38,919,665

Least Active by Value

Company	Close	Turnover (USD)*
Salbookh Trading Co KSCP	KWf 15	0.49
Senergy Holding Company KPSC	KWf 37.4	3.06
Kuwait and Gulf Link Transport Company KPSC	KWf 60	3.92
Jassim Transport & Stevedoring Co KSCC	KWf 349	11.41
Group Five Pipe Saudi Ltd	SAR 25.8	13.65

Note: KWF=Kuwaiti Fils

* Volume & Value as of: Previous Trading Day

For any queries please contact : KFH Capital Research Department

© KFH Capital Investments

Page 1

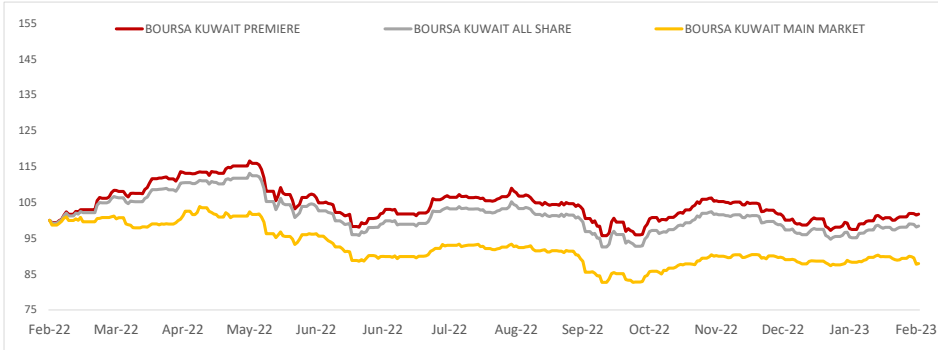
Email Id: IRD@KFHCAPITAL.COM.KW

Phone No: 22987000

Data Provided by Thomson Reuters



PRICE PERFORMANCE



SECTOR PERFORMANCE SUMMARY

KSE Sector	Close	1D % Chg	MTD%	YTD%	52W High	52W Low
Utilities Sector Index (PR) Index	481.58	▲ 1.10	▲ 0.55	▼ -2.66	600.00	463.16
Banks Sector Index (PR) Index	1,848.91	▲ 0.30	▲ 1.96	▲ 3.07	1,992.18	1,680.01
Financial Services Sector Index (PR) Index	1,263.51	▲ 0.27	▲ 0.77	▲ 0.50	1,678.27	1,190.43
Consumer Staples Sector Index (Pr) Index	474.46	▲ 0.22	▼ -1.07	▼ -1.14	739.15	443.76
Telecommunications Sector Index (PR) Index	1,154.10	▲ 0.17	▼ -3.64	▼ -2.32	1,514.71	1,120.17
Technology Sector Index (PR) Index	697.67	▼ -4.96	▲ 0.31	▲ 0.21	800.25	539.08
Insurance Sector Index (PR) Index	1,568.56	▼ -0.35	▲ 0.96	▲ 1.14	1,665.20	1,455.55
Industrials Sector Index (PR) Index	990.60	▼ -0.16	▲ 1.10	▼ -8.18	1,443.64	949.23
Basic Materials Sector Index (PR) Index	856.50	■ 0.00	▼ -0.77	▼ -1.00	1,233.32	800.80
Health Care Sector Index (PR) Index	447.32	■ 0.00	▲ 0.82	▼ -3.15	821.70	410.71

Market Trading - by Volume*

Most Active by Volume			Least Active by Volume		
Company	Close (Fils)	Volume (Shares)	Company	Close (Fils)	Volume (Shares)
GFH Financial Group BSC	KWf 79.2	36,524,621	Kuwait Portland Cement Co KPSC	KWf 849	5.00
Kuwait Real Estate Company KPSC	KWf 111	21,341,747	Jassim Transport & Stevedoring Co KSCC	KWf 349	10.00
Aayan Leasing and Investment Company KSCP	KWf 146	16,837,117	Kuwait and Gulf Link Transport Company KPSC	KWf 60	20.00
Kuwait Finance House KSCP	KWf 878	14,369,731	Senergy Holding Company KPSC	KWf 37.4	25.00
National Real Estate Co KSCP	KWf 91	14,033,548	Livestock Transport & Trading Company KPSC	KWf 108	40.00

* Volume & Value as of: Previous Trading Day

NEWS

Stock markets in the United Arab Emirates closed higher on Friday, tracking a sharp rebound in oil prices after Russia announced plans to reduce its oil production next month.

Dubai's main index .DFMGI gained 0.2%, supported by a strong performance in utilities and banking stocks, with Emirates Central Cooling System Corp rising 1.3%, while sharia lender Dubai Islamic Bank edged up 0.5%. However, business park operator Tecom Group declined 3.4% after the firm posted a 28% increase in full year net profit to 725.6 million dirhams (\$197.56 million), missing analysts' estimate of 839.5 million dirhams.

Abu Dhabi's benchmark index .FTFADGI settled 0.2% higher, rebounding from early losses to extend gains to straight 10th session. The banking sector led the gains with Abu Dhabi Islamic Bank (ADIB) rising 2.2%, while UAE's third-largest lender Abu Dhabi Commercial Bank (ADCB) advanced 0.3%.

However, UAE's largest lender First Abu Dhabi Bank (FAB) dipped 0.3% after it said it was not currently evaluating an offer for Britain's Standard Chartered, the second time it has quashed reports of an imminent bid.

Oil prices eased on Monday after rising 2% in the previous session, as investors focused on short-term demand concerns stemming from crucial upcoming U.S. inflation data and refinery maintenance in Asia and the United States. Brent crude futures fell 74 cents, or 0.9%, to \$85.65 a barrel after a 2.2% gain on Friday. U.S. West Texas Intermediate crude was at \$78.99 a barrel, down 73 cents, or 0.9%, after rising 2.1% in the previous session.

Oil prices had gained on Friday after Russia, the world's third largest oil producer, said it would cut crude production in March by 500,000 barrels per day (bpd), or about 5% of output, in retaliation against western curbs on its exports that were imposed in response to the Ukraine conflict.

On a weekly basis, both the Brent and WTI contracts rose more than 8% last week, buoyed by optimism over demand recovery in China, the world's top crude importer and No. 2 oil consumer, after COVID curbs were scrapped in December.

China's oil demand recovery is curbing its gasoline exports in February although its refiners are maintaining diesel shipments at above 2 million tonnes.

KSE TOP GAINERS

Company	Close (Fils)	%Chng
Financial Investment Company	KWf 92.8	9.82
Al Masaken International Real Estate Development Co KSCP	KWf 24.4	8.44
Al-Arabiya Real Estate Co KSCP	KWf 30.5	4.81
National Cleaning Co (KSCP)	KWf 33.7	3.69
Salbookh Trading Co KSCP	KWf 15	3.45

KSE TOP LOSERS

Company	Close (Fils)	%Chng
Al Deera Holding Co KPSC	KWf 136	-9.33
Taameer Real Estate Investment Co KSCP	KWf 20.3	-8.14
Automated Systems Company KPSC	KWf 95.9	-4.96
Al-Massaleh Real Estate Company KSCP	KWf 26.7	-4.30
Al Madar Finance and Investment Co KSCP	KWf 94.1	-3.88

Market Trading - by Value*

Most Active by Value			Least Active by Value		
Company	Close (Fils)	Turnover (KWD)	Company	Close (Fils)	Turnover (KWD)
Kuwait Finance House KSCP	KWf 878	12,559,863	Salbookh Trading Co KSCP	KWf 15	0.15
Kuwait Telecommunications Company KSCP	KWf 605	3,077,467	Senergy Holding Company KPSC	KWf 37.4	0.94
GFH Financial Group BSC	KWf 79.2	2,890,924	Kuwait and Gulf Link Transport Company KPSC	KWf 60	1.20
Agility Public Warehousing Company KSCP	KWf 604	2,667,202	Jassim Transport & Stevedoring Co KSCC	KWf 349	3.49
Aayan Leasing and Investment Company KSCP	KWf 146	2,519,506	Kuwait Portland Cement Co KPSC	KWf 849	4.25

* Volume & Value as of: Previous Trading Day

إخلاء مسؤولية

إن المعلومات الواردة في هذا التقرير مستمدة من مصادر يعتقد أنها دقيقة وموثوقة. لم يتم التحقق بصفة مستقلة من قبل شركة بيتك كابيتال للإستثمار عن أي من المعلومات الواردة في هذا التقرير. وتبعا لذلك، فإن أي من شركة بيتك كابيتال للإستثمار أو ممتلكيها أو موظفيها أو مسؤوليها لا يضمنون أو يدعون موثوقية أو اكتمال أو دقة هذه المعلومات. ولا ينبغي لهذه المعلومات أن تفسر بأنها عرض، أو دعوة أو ترويج أو التماس للإكتتاب أو الشراء أو البيع أو الاحتفاظ لأي من المنتجات المالية المذكورة في هذا التقرير، كما أنها لا تشكل اطلاقاً المشورة أو التوصية للدخول في أي استثمارات أو صفقة من شأنها أن تشكل أساس لأي عقد أو التزام.

الآراء في هذا التقرير قد تم إعدادها من قبل شركة بيتك كابيتال للإستثمار لعملائها بناء على معلومات قد تم الحصول عليها من مصادر عامة يعتقد أنه يمكن الاعتماد عليها ولكن هذا الاعتقاد لا يضمن صحة المعلومات التي تم الاعتماد عليها لاعداد هذا التقرير. البحوث المنشورة في التقرير يمكن أن تأخذ بها شركة بيتك كابيتال للإستثمار عندما تقرر شراء أو بيع ملكية في الأسهم المذكورة في هذا التقرير. حيث تقوم شركة بيتك كابيتال للإستثمار بأجراء بحث تحليلي لنخبة مختارة من الشركات لتحديد الفرص القصيرة الأجل التي تتوافق أو تتعارض مع إستراتيجية شركة بيتك كابيتال للإستثمار بالشراء أو البيع على المدى الطويل. وبالإضافة إلى ذلك، فقد تقوم شركة بيتك كابيتال للإستثمار بالتداول أو الاتجار لحسابها الخاص، نتيجة اقتراحات المحللين على المدى القصير ويمكن لها أيضا الدخول في معاملات الأوراق المالية على نحو يتعارض مع هذا التقرير، كما أن البيع والشراء من وإلى العملاء يتم بناء على المعايير الأساسية التي تضعها شركة بيتك كابيتال للإستثمار.

وتشكل الآراء والتوقعات والتقدير الواردة في هذا التقرير النتيجة الحالية التي توصل إليها معد التقرير اعتباراً من تاريخ هذا التقرير. وهي لا تعبر بالضرورة عن آراء شركة بيتك كابيتال للإستثمار وقابلة للتغيير دون سابق إنذار. وعلاوة على ذلك، ليس على شركة بيتك كابيتال للإستثمار أي التزام لتحديث أو تعديل أو تغيير هذا التقرير أو إبلاغ القارئ عن أي تغيير في التقرير، أو أي تغيير أو ثبوت عدم صحة في وقت لاحق لأي من الآراء أو التقديرات أو التوقعات أو التقييمات المبينة في هذا التقرير. إن المواضيع المالية التي نوقشت والناتج التي تم استخلاصها في هذا التقرير قد لا تكون مناسبة لجميع المستثمرين، ويجب على المستثمرين اتخاذ القرارات الاستثمارية بأنفسهم و باستخدام مستشاريهم المستقلين لاتخاذ قرارات استثمارية تناسب أوضاعهم المالية الخاصة وأهدافهم الاستثمارية. الأداء في الماضي ليس بالضرورة مؤشراً على النتائج المستقبلية والمعلومات التاريخية في هذا التقرير عن الشركات والأسواق والأدوات المالية لا تضمن أدائها المستقبلي، وينصح المستثمرين باتخاذ مشورة الخبراء القانونيين والماليين قبل الدخول في أي صفقة مماثلة أو مستوحاة من مضمون هذا المنشور.

إن استخدام أي معلومات وردت في هذا التقرير واتخاذ أي قرارات استثمارية عليها تعتبر من مسؤولية القارئ ومن ضمن مخاطرته و لن تكون شركة بيتك كابيتال للإستثمار أو ممتلكيها أو موظفيها أو مسؤوليها مسؤولين عن أي قرارات استثمارية أو أضرار أو فرص فائتة أو خسائر ناتجة عن أو متعلقة باستخدام المعلومات والبيانات أو التحليلات أو الآراء الواردة في هذا التقرير سواء بصورة مباشرة أو غير مباشرة.

هذا التقرير لا يسمح باستنساخه أو توزيعه ونشره من قبل أي شخص ولأي غرض دون الحصول على موافقة خطية مسبقة من شركة بيتك كابيتال للإستثمار. ويرجى ذكر المصدر في حالة نقل أي معلومة مقتطفة من التقرير. سنحتفظ بملكية حقوق الطبع وكل حقوق الملكية الفكرية الأخرى. ولا يجوز لكم استخدام اسم شركتنا أو نسخ شعار الشركة بأي شكل أو أسلوب أو وسيلة بدون موافقة خطية مسبقة من شركتنا.

وهذه المعلومات متاحة للجميع على موقع الشركة بشبكة الإنترنت (www.kfhcapital.com.kw) ضمن قائمة البحوث والدراسات الإستشارية.

يخضع هذا التنصل القانوني لقوانين دولة الكويت. وتُقدّم كافة النزاعات الناشئة عن أو المتصلة بهذا التنصل والمحتويات المتعلقة بالآراء و المعلومات المدرجة في هذا الموقع الإلكتروني إلى القضاء الحصري التابع لمحاكم دولة الكويت بما لا يتعارض وأحكام الشريعة الإسلامية الغراء. ولا تتحمل شركة بيتك كابيتال للإستثمار أي مسؤولية في حالة إستخدام محتويات هذا الموقع في بلدان أخرى تخضع لقوانينها الخاصة.

Disclaimer

The information contained in this document has been derived from sources believed to be accurate and reliable. KFH Capital Investment Company (KFH Capital) has not independently verified any information contained in this document. Therefore, neither KFH Capital nor any of its employees, representatives or officials gives any representation or warranty of reliability, completeness or accuracy of such information. This information should not be construed as an offer, invitation, promotion or solicitation to subscribe, purchase, maintain or sell any of the financial products mentioned here, nor does it constitute investment advice or a recommendation to enter into any transaction that would form whatsoever the basis of any contract or commitment.

The opinions in this report were prepared by KFH Capital for its clients based on the information obtained from public sources that are believed to be reliable, but that belief is not a warranty on the reliability of the information based upon for preparing the report. The published research report may be considered by KFH Capital when it decides to buy or sell proprietary positions in the securities mentioned in this report. For selected companies, KFH Capital's equity research analysts may identify shorter-term opportunities that are consistent or inconsistent with KFH Capital's existing, longer term Buy or Sell strategy. In addition, KFH Capital may trade for its own account as a result of the short term trading suggestions of analysts and may also engage in securities transactions in a manner inconsistent with this research report and with respect to securities covered by this report. Moreover, KFH Capital will sell to or buy from customers based on its principal criteria.

Opinions, estimates or projections in this report constitute the current conclusion of the author as of the date of this report. They do not necessarily reflect the opinions of KFH Capital and are subject to change without notice. Moreover, KFH Capital has no obligation to update, modify or amend this report or to otherwise notify a reader thereof in the event that any matter stated herein, or any opinion, projection, forecast or estimate set forth herein, changes or subsequently becomes inaccurate. The financial discussion and conclusion discussed in this report may not be suitable for all investors and investors must make their own investment decisions using their own independent advisors as they believe necessary and based upon their specific financial situations and investment objectives. Past performance is not necessarily indicative of future results and historical information in this report about companies, markets and securities does not guarantee future performance and investors are advised to take expert legal and financial advice before entering into any transaction similar to or inspired by the contents of this publication.

The use of any information contained in this report and taking any of investment decisions is the responsibility of the reader and included as part of his risks. Accordingly, neither KFH Capital nor any of its employees, representatives or officials shall be responsible for any investment decisions, damages, opportunity losses, direct or indirect losses related to using of information, data, analysis or opinions contained in this report. This report may not be reproduced, distributed or published by any person for any purpose without KFH Capital's prior written consent. Please cite source when quoting.

KFH Capital shall retain ownership of the copyright and all other intellectual property rights. You shall not quote our name or reproduce our logo in any form or medium without KFH Capital's prior written consent. This information is made available on the company's website (<http://www.kfhcapital.com.kw>) under Investment Research.

This disclaimer is subject to laws of the State of Kuwait. All disputes arising out of or relating to this disclaimer, contents of the opinions or information contained in this website shall be submitted to courts of the State of Kuwait and in line with provisions of Islamic Shariaa principals. KFH Capital shall not be held responsible for any liability in case of using the contents of this website in other countries and any use of the contents of this website shall be subject to the relevant laws of those countries