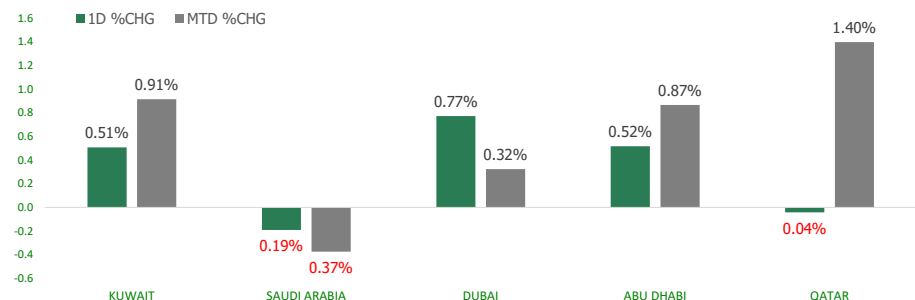


# KFH Capital DAILY EQUITY MARKET UPDATE

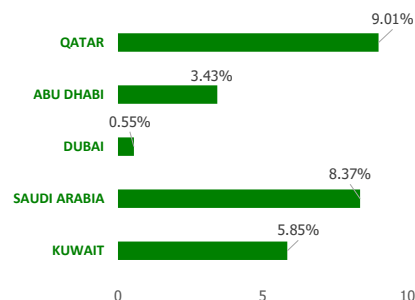
Wednesday, February 9, 2022



## GCC INDICES - DAILY & MTD PERFORMANCE



## YTD PERFORMANCE - GCC INDICES



## Commodities & FX Rates Vs USD

Name	Close	YTD%
WTI Crude	89.78	18.81
ICE Brent	91.32	16.71
GBP	1.354	0.09
EURO	1.141	0.40
JPY	115.54	0.40
KWD	0.302	-0.09

## GCC PERFORMANCE SNAPSHOT

Index	Close	52W High	52W Low	Market Cap (USD Mn)	Dividend Yield	PE Ratio
KUWAIT	8,086.13	8,135.39	6,146.33	109565.07	1.81	13.91
SAUDI	12,225.88	12,359.97	8,825.72	2808833.22	2.24	21.98
DUBAI	3,213.46	3,300.97	2,481.44	96685.94	2.93	13.13
ABU DHABI	8,779.63	9,076.96	5,551.34	433578.63	2.36	20.74
QATAR	12,672.95	12,688.74	9,950.54	176053.48		15.79

## GCC TOP GAINERS

Company	Close	%Chng
Gulf Medical Projects Co PSC	AED 2.4	14.83
National Takaful Company Watania PJSC	AED 1.04	10.64
Palms Agro Production Co KSCP	KWf 76	9.99
Wethaq Takaful Insurance Co KSCP	KWf 50	9.89
Asiya Capital Investments Company KSCP	KWf 68.8	9.55

## GCC TOP LOSERS

Company	Close	%Chng
Al Argan International Real Estate Co KSCP	KWf 125	-8.09
Burgan for Well Drilling Trading and Maintenance KSCP	KWf 147	-5.77
Kuwait Reinsurance Company KSCP	KWf 378	-4.79
Saudi Enaya Cooperative Insurance Company SJSC	SAR 31.6	-4.68
Amana Cooperative Insurance Company SJSC	SAR 32.95	-4.63

Note: KWf=Kuwaiti Fils

Note: KWf=Kuwaiti Fils

## Trading Parameters

### Market Trading - by Volume\*

#### Most Active by Volume

Company	Close	Volume*
Aldar Properties Pjsc	AED 4.15	59,948,467.0
RAK Properties PJSC	AED 0.956	46,201,926.0
GFH Financial Group BSC	KWf 100	31,603,643.0
Alimtiq Investment Group Co KSCP	KWf 132	29,734,276.0
Arabtec Holding PJSC	AED 0.53	29,158,195.0

#### Least Active by Volume

Company	Close	Volume*
Al Kout Industrial Projects Company KPSC	KWf 496	1.00
Hilal Cement Company Kscp	KWf 141	1.00
Gulf Franchising Holding Co KSCP	KWf 120	3.00
Fujairah Cement Industries Co PSC	AED 0.61	5.00
Al Khazna Insurance Company PSC	AED 0.999580008	23.00

Note: KWf=Kuwaiti Fils

\* Volume & Value as of: Previous Trading Day

### Market Trading - by Value\*

#### Most Active by Value

Company	Close	Turnover (USD)*
Saudi Automotive Services Co SJSC	SAR 41.65	111,557,606.83
Al Rajhi Banking & Investment Corporation SJSC	SAR 148.4	102,679,800.67
International Holding Company PJSC	AED 156.3	82,988,461.34
First Abu Dhabi Bank PJSC	AED 19.8	69,370,937.50
Aldar Properties Pjsc	AED 4.15	67,689,939.87

#### Least Active by Value

Company	Close	Turnover (USD)*
Gulf Franchising Holding Co KSCP	KWf 120	1.14
National Cement Co PSC	AED 2.15	5.85
Dubai National Insurance and Reinsurance Co PSC	AED 6	6.55
Mashreqbank PSC	AED 76	10.35
Takaful Emarat Insurance PJSC	AED 1.38	21.74

Note: KWf=Kuwaiti Fils

\* Volume & Value as of: Previous Trading Day

For any queries please contact : KFH Capital Research Department

© KFH Capital Investments

Page 1

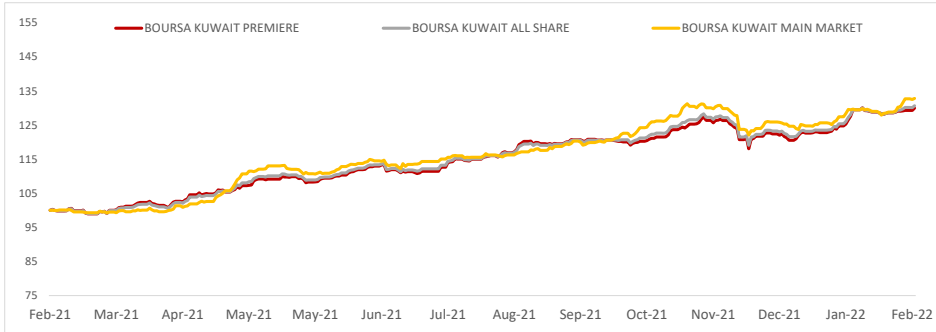
Email Id: IRD@KFHCAPITAL.COM.KW

Phone No: 22987000

Data Provided by Thomson Reuters



**PRICE PERFORMANCE**



**SECTOR PERFORMANCE SUMMARY**

KSE Sector	Close	1D % Chg	MTD%	YTD%	52W High	52W Low
Technology Sector Index (PR) Index	749.33	▲ 5.00	▼ -0.96	▲ 9.58	887.55	554.36
Basic Materials Sector Index (PR) Index	1,134.27	▲ 1.70	▲ 2.02	▲ 10.68	1,213.17	915.92
Industrials Sector Index (PR) Index	1,220.12	▲ 1.34	▲ 2.84	▲ 6.89	1,270.14	880.94
Financial Services Sector Index (PR) Index	1,526.98	▲ 1.06	▲ 0.56	▲ 7.28	1,528.45	955.77
Utilities Sector Index (PR) Index	592.11	▲ 0.90	▲ 0.45	▼ -1.32	715.79	578.95
Insurance Sector Index (PR) Index	1,579.75	▼ -0.67	▲ 3.38	▲ 3.02	1,675.71	1,170.24
Health Care Sector Index (PR) Index	821.70	■ 0.00	▲ 1.84	▲ 3.10	821.70	759.11
Consumer Staples Sector Index (Pr) Index	728.85	▲ 0.05	▲ 0.65	▼ -0.31	842.41	705.32
Real Estate Sector Index (PR) Index	1,343.02	▲ 0.06	▼ -0.52	▲ 1.25	1,437.95	974.81
Banks Sector Index (PR) Index	1,712.87	▲ 0.21	▲ 0.60	▲ 5.55	1,736.92	1,270.85

**Market Trading - by Volume\***

Most Active by Volume			Least Active by Volume		
Company	Close (Fils)	Volume (Shares)	Company	Close (Fils)	Volume (Shares)
GFH Financial Group BSC	100.00	31,603,643.00	Al Kout Industrial Projects Company KPSC	496.00	1.00
Alimtiq Investment Group Co KSCP	132.00	29,734,276.00	Hilal Cement Company Kscp	141.00	1.00
Ahli United Bank BSC	285.00	23,599,480.00	Gulf Franchising Holding Co KSCP	120.00	3.00
Asiya Capital Investments Company KSCP	68.80	22,264,501.00	Kuwait Reinsurance Company KSCP	378.00	42.00
Mena Real Estate Co KSCP	48.20	19,554,269.00	Commercial Bank of Kuwait KPSC	520.00	72.00

\* Volume & Value as of: Previous Trading Day

**NEWS**

Kuwait Finance House (KFH) reported KWD 243.41 million in profits attributable to shareholders for the Full Year 2021 (FY21) an increase of 64.03% compared to previous year profits of KWD 148.40 million. Key growth driver being 52.35% decrease in Provisions and Impairments during FY21.

At operating level, the Total Operating Income was flat with a 1.94% increase during FY21. While Operating expenses increased by 4.02% during the same period

The Provisions and Impairments during FY21 stood at KWD 135.36 million a significant decline when compared to FY20 provisions of KWD 284.06 million

Total Operating Income which includes Net Financing Income and non-operating income stood at KWD 811.01 million compared to FY20 KWD 795.60 million. The gains were primarily driven by 24.22% increase in non-operating income which includes Fee & Commission, Forex income, Investment Income etc. While the Net Financing income was down 4.64% during the same period

Non-Operating Income stood at KWD 225.31 million during FY21 compared to previous year levels of KWD 181.37 million. Key growth drivers being Investment Income gains of KWD 16.36 million compared to previous year Investment loss of KWD 6.41 million. Followed by 26.54% gain on Forex to KWD 88.57 million and 7.92% increase in Other Operating Income of KWD 48.19 million.

Net Financing Income was down 4.64% to KWD 585.70 million during FY21. Decline in Financing Income by 2.40% to KWD 871.48 million coupled with 2.56% increase in Distribution to Depositors impacted the net financing income negatively

Operating Expenses increased to KWD 307.94 million during FY21 from previous year levels of KWD 284.07 million. Thus the Cost to Income ratio moved up to 0.38 from previous year levels of 0.37

On the balance sheet Financing Receivables (Loans & Advances) stood at KWD 11.35 billion up 5.66% during FY21. While Depositors Accounts (Customer Deposits) stood KWD 15.86 billion up 3.59% during the same period. Total Assets for bank stood at KWD 21.78 billion up 1.33% compared to previous year assets of KWD 21.50 billion

The bank has proposed 12 fils in cash dividends and 10% bonus shares which is subject to board approval.

**KSE TOP GAINERS**

Company	Close (Fils)	%Chng
Palms Agro Production Co KSCP	76.00	9.99
Wethaq Takaful Insurance Co KSCP	50.00	9.89
Asiya Capital Investments Company KSCP	68.80	9.55
Taameer Real Estate Investment Co KSCP	39.50	7.92
Mena Real Estate Co KSCP	48.20	7.11

**KSE TOP LOSERS**

Company	Close (Fils)	%Chng
Al Argan International Real Estate Co KSCP	125.00	-8.09
Burgan for Well Drilling Trading and Maintenance KSCP	147.00	-5.77
Kuwait Reinsurance Company KSCP	378.00	-4.79
Al Masaken International Real Estate Development Co KSCP	43.20	-3.36
Fujairah Cement Industries Co PSC	50.60	-2.69

**Market Trading - by Value\***

Most Active by Value			Least Active by Value		
Company	Close (Fils)	Turnover (KWD Mn)	Company	Close (Fils)	Turnover (KWD)
Humansoft Holding Co. KSCP	3430.00	11.60	Gulf Franchising Holding Co KSCP	120.00	345.00
Ahli United Bank BSC	285.00	6.69	Kuwait Reinsurance Company KSCP	378.00	15,228.00
Alimtiq Investment Group Co KSCP	132.00	3.80	Al-Masaleh Real Estate Company KSCP	49.70	36,493.00
Gfh Financial Group Bsc	100.00	3.20	Commercial Bank of Kuwait KPSC	520.00	37,440.00
Kuwait Finance House KSCP	908.00	3.12	Yiaco Medical Company KSCP	478.00	50,280.00

\* Volume & Value as of: Previous Trading Day

## إحلاء مسؤولية

إن المعلومات الواردة في هذا التقرير مستمدة من مصادر يعتقد أنها دقيقة وموثوقة. لم يتم التحقق بصفة مستقلة من قبل شركة بيتك كابيتال للإستثمار عن أي من المعلومات الواردة في هذا التقرير. وتبعا لذلك، فإن أي من شركة بيتك كابيتال للإستثمار أو ممثليها أو موظفيها أو مسؤوليها لا يضمنون أو يدعون موثوقية أو اكتمال أو دقة هذه المعلومات. ولا ينبغي لهذه المعلومات أن تفسر بأنها عرض، أو دعوة أو ترويج أو التماس للإكتتاب أو الشراء أو البيع أو الاحتفاظ لأي من المنتجات المالية المذكورة في هذا التقرير، كما أنها لا تشكل اطلاقاً المشورة أو التوصية للدخول في أي استثمارات أو صفقة من شأنها أن تشكل أساس لأي عقد أو التزام.

الإراء في هذا التقرير قد تم أعدادها من قبل شركة بيتك كابيتال للإستثمار لعملائها بناء على معلومات قد تم الحصول عليها من مصادر عامة يعتقد أنه يمكن الاعتماد عليها ولكن هذا الاعتقاد لا يضمن صحة المعلومات التي تم الاعتماد عليها لأعداد هذا التقرير. البحوث المنشورة في التقرير يمكن أن تأخذ بها شركة بيتك كابيتال للإستثمار عندما تقرر شراء أو بيع ملكية في الأسهم المذكورة في هذا التقرير. حيث تقوم شركة بيتك كابيتال للإستثمار بأجراء بحث تحليلي لنخبة مختارة من الشركات لتحديد الفرص القصيرة الأجل التي تتوافق أو تتعارض مع إستراتيجيتها شركة بيتك كابيتال للإستثمار بالشراء أو البيع على المدى الطويل. وبالإضافة إلى ذلك، فقد تقوم شركة بيتك كابيتال للإستثمار بالتداول أو الاتجار لحسابها الخاص، نتيجة اقتراحات المحللين على المدى القصير ويمكن لها أيضا الدخول في معاملات الأوراق المالية على نحو يتعارض مع هذا التقرير، كما أن البيع والشراء من وإلى العملاء يتم بناء على المعايير الأساسية التي تضعها شركة بيتك كابيتال للإستثمار.

وتشكل الآراء والتوقعات والتقدير الواردة في هذا التقرير النتيجة الحالية التي توصل إليها معد التقرير اعتبارا من تاريخ هذا التقرير. وهي لا تعبر بالضرورة عن آراء شركة بيتك كابيتال للإستثمار وقابلة للتغيير دون سابق إنذار. وعلاوة على ذلك، ليس على شركة بيتك كابيتال للإستثمار أي التزام لتحديث أو تعديل أو تغيير هذا التقرير أو إبلاغ القارئ عن أي تغيير في التقرير، أو أي تغيير أو ثبوت عدم صحة في وقت لاحق لأي من الآراء أو التقديرات أو التوقعات أو التقييمات المبينة في هذا التقرير. إن المواضيع المالية التي نوقشت والنتائج التي تم استخلاصها في هذا التقرير قد لا تكون مناسبة لجميع المستثمرين، ويجب على المستثمرين اتخاذ القرارات الاستثمارية بأنفسهم وباستخدام مستشاريهم المستقلين لاتخاذ قرارات استثمارية تناسب أوضاعهم المالية الخاصة وأهدافهم الاستثمارية. الأداء في الماضي ليس بالضرورة مؤشرا على النتائج المستقبلية والمعلومات التاريخية في هذا التقرير عن الشركات والأسواق والأدوات المالية لا تضمن أدائها المستقبلي، وينصح المستثمرين باتخاذ مشورة الخبراء القانونيين والماليين قبل الدخول في أي صفقة مماثلة أو مستوحاة من مضمون هذا المنشور.

إن استخدام أي معلومات وردت في هذا التقرير واتخاذ أي قرارات استثمارية عليها تعتبر من مسؤولية القارئ ومن ضمن مخاطرته و لن تكون شركة بيتك كابيتال للإستثمار أو ممثليها أو موظفيها أو مسؤوليها مسؤولين عن أي قرارات استثمارية أو أضرار أو فرص فائتة أو خسائر ناتجة عن أو متعلقة باستخدام المعلومات أو البيانات أو التحليلات أو الآراء الواردة في هذا التقرير سواء بصورة مباشرة أو غير مباشرة.

هذا التقرير لا يسمح باستنساخه أو توزيعه ونشره من قبل أي شخص ولاي عرض دون الحصول على موافقة خطية مسبقة من شركة بيتك كابيتال للإستثمار. ويرجى ذكر المصدر في حالة نقل أي معلومة مقتطفة من التقرير. سنحتفظ بملكية حقوق الطبع وكل حقوق الملكية الفكرية الأخرى. ولا يجوز لكم استخدام اسم شركتنا أو نسخ شعار الشركة بأي شكل أو أسلوب أو وسيلة بدون موافقة خطية مسبقة من شركتنا.

وهذه المعلومات متاحة للجميع على موقع الشركة بشبكة الإنترنت ([www.kfhcapital.com.kw](http://www.kfhcapital.com.kw)) ضمن قائمة البحوث والدراسات الإستشارية.

يخضع هذا النص القانوني لقوانين دولة الكويت. وتُقدّم كافة النزاعات الناشئة عن أو المتصلة بهذا النص والمحتويات المتعلقة بالآراء و المعلومات المدرجة في هذا الموقع الإلكتروني إلى القضاء الحصري التابع لمحاكم دولة الكويت بما لا يتعارض وأحكام الشريعة الإسلامية الفراء. ولا تتحمل شركة بيتك كابيتال للإستثمار أي مسؤولية في حالة إستخدام محتويات هذا الموقع في بلدان أخرى تخضع لقوانينها الخاصة.

## Disclaimer

The information contained in this document has been derived from sources believed to be accurate and reliable. KFH Capital Investment Company (KFH Capital) has not independently verified any information contained in this document. Therefore, neither KFH Capital nor any of its employees, representatives or officials gives any representation or warranty of reliability, completeness or accuracy of such information. This information should not be construed as an offer, invitation, promotion or solicitation to subscribe, purchase, maintain or sell any of the financial products mentioned here, nor does it constitute investment advice or a recommendation to enter into any transaction that would form whatsoever the basis of any contract or commitment.

The opinions in this report were prepared by KFH Capital for its clients based on the information obtained from public sources that are believed to be reliable, but that belief is not a warranty on the reliability of the information based upon for preparing the report. The published research report may be considered by KFH Capital when it decides to buy or sell proprietary positions in the securities mentioned in this report. For selected companies, KFH Capital's equity research analysts may identify shorter-term opportunities that are consistent or inconsistent with KFH Capital's existing, longer term Buy or Sell strategy. In addition, KFH Capital may trade for its own account as a result of the short term trading suggestions of analysts and may also engage in securities transactions in a manner inconsistent with this research report and with respect to securities covered by this report. Moreover, KFH Capital will sell to or buy from customers based on its principal criteria.

Opinions, estimates or projections in this report constitute the current conclusion of the author as of the date of this report. They do not necessarily reflect the opinions of KFH Capital and are subject to change without notice. Moreover, KFH Capital has no obligation to update, modify or amend this report or to otherwise notify a reader thereof in the event that any matter stated herein, or any opinion, projection, forecast or estimate set forth herein, changes or subsequently becomes inaccurate. The financial discussion and conclusion discussed in this report may not be suitable for all investors and investors must make their own investment decisions using their own independent advisors as they believe necessary and based upon their specific financial situations and investment objectives. Past performance is not necessarily indicative of future results and historical information in this report about companies, markets and securities does not guarantee future performance and investors are advised to take expert legal and financial advice before entering into any transaction similar to or inspired by the contents of this publication.

The use of any information contained in this report and taking any of investment decisions is the responsibility of the reader and included as part of his risks. Accordingly, neither KFH Capital nor any of its employees, representatives or officials shall be responsible for any investment decisions, damages, opportunity losses, direct or indirect losses related to using of information, data, analysis or opinions contained in this report. This report may not be reproduced, distributed or published by any person for any purpose without KFH Capital's prior written consent. Please cite source when quoting.

KFH Capital shall retain ownership of the copyright and all other intellectual property rights. You shall not quote our name or reproduce our logo in any form or medium without KFH Capital's prior written consent. This information is made available on the company's website (<http://www.kfhcapital.com.kw>) under Investment Research.

This disclaimer is subject to laws of the State of Kuwait. All disputes arising out of or relating to this disclaimer, contents of the opinions or information contained in this website shall be submitted to courts of the State of Kuwait and in line with provisions of Islamic Shariaa principals. KFH Capital shall not be held responsible for any liability in case of using the contents of this website in other countries and any use of the contents of this website shall be subject to the relevant laws of those countries