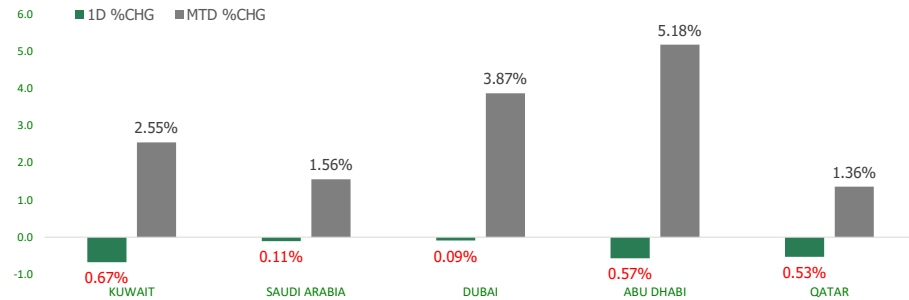


KFH Capital DAILY EQUITY MARKET UPDATE

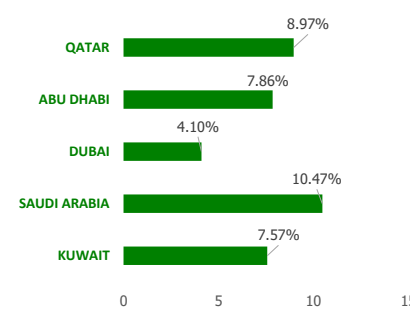


Monday, February 21, 2022

GCC INDICES - DAILY & MTD PERFORMANCE



YTD PERFORMANCE - GCC INDICES



Commodities & FX Rates Vs USD

Name	Close	YTD%
WTI Crude	91.66	21.09
ICE Brent	93.61	20.26
GBP	1.359	0.45
EURO	1.132	-0.41
JPY	115.00	-0.07
KWD	0.302	0.09

GCC PERFORMANCE SNAPSHOT

Index	Close	52W High	52W Low	Market Cap (USD Mn)	Dividend Yield	PE Ratio
KUWAIT	8,217.36	8,283.49	6,146.33	113675.23	2.09	14.30
SAUDI	12,463.17	12,616.61	9,061.80	2846154.68	2.17	22.28
DUBAI	3,327.07	3,339.49	2,481.44	97760.67		13.13
ABU DHABI	9,155.31	9,248.04	5,551.34	452782.28	2.34	21.34
QATAR	12,668.14	12,843.96	9,950.54	174313.25	3.43	16.21

GCC TOP GAINERS

Company	Close	%Chng
National General Insurance Co PJSC	AED 3.73	14.77
Gulf Medical Projects Co PSC	AED 2.04	14.61
National Bank of Umm Al Qaiwain PSC	AED 1.85	6.94
Al Rajhi Banking & Investment Corporation SJSC	SAR 168	5.93
Alinma Bank SJSC	SAR 33.85	5.78

GCC TOP LOSERS

Company	Close	%Chng
United Arab Bank PJSC	AED 0.606	-9.96
Real Estate Trade Centers Company KPSC	KWf 66.4	-7.65
Credit Rating and Collection Company KSCP	KWf 27.6	-7.38
Saudi Advanced Industries Company SJSC	SAR 48.7	-6.35
Al Argan International Real Estate Co KSCP	KWf 109	-6.03

Note: KWF=Kuwaiti Fils

Note: KWF=Kuwaiti Fils

Trading Parameters

Market Trading - by Volume*

Most Active by Volume			Least Active by Volume		
Company	Close	Volume*	Company	Close	Volume*
Salam International Investment QPSC	QAR 0.958	49,286,634.0	Al Kout Industrial Projects Company KPSC	KWf 496	1.00
Aldar Properties Pjsc	AED 4.22	48,570,101.0	Gulf Franchising Holding Co KSCP	KWf 121	1.00
Investment Holding Group QPSC	QAR 1.593	39,436,711.0	Kuwait Reinsurance Company KSCP	KWf 387	1.00
Gulf International Services QPSC	QAR 1.722	33,220,081.0	Gulf Medical Projects Co PSC	AED 2.04	5.00
Dar Al Arkan Real Estate Development Company SJSC	SAR 10.5	32,374,712.0	Al-Massaleh Real Estate Company KSCP	KWf 49.6	5.00

Note: KWF=Kuwaiti Fils

* Volume & Value as of: Previous Trading Day

Market Trading - by Value*

Most Active by Value			Least Active by Value		
Company	Close	Turnover (USD)*	Company	Close	Turnover (USD)*
Al Rajhi Banking & Investment Corporation SJSC	SAR 168	411,853,087.04	Al-Massaleh Real Estate Company KSCP	KWf 49.6	0.82
Alinma Bank SJSC	SAR 33.85	240,460,564.32	Kuwait Reinsurance Company KSCP	KWf 387	1.28
Al ELM Information Security Company CJSC	SAR 191	132,693,062.63	Gulf Medical Projects Co PSC	AED 2.04	2.78
SABIC Agri-Nutrients Company SJSC	SAR 149	111,926,955.76	Methaq Takaful Insurance Co PSC	AED 0.74	23.37
Dar Al Arkan Real Estate Development Company SJSC	SAR 10.5	91,745,312.86	Fujairah Cement Industries Co PSC	AED 0.59	321.30

Note: KWF=Kuwaiti Fils

* Volume & Value as of: Previous Trading Day

For any queries please contact : KFH Capital Research Department

© KFH Capital Investments

Page 1

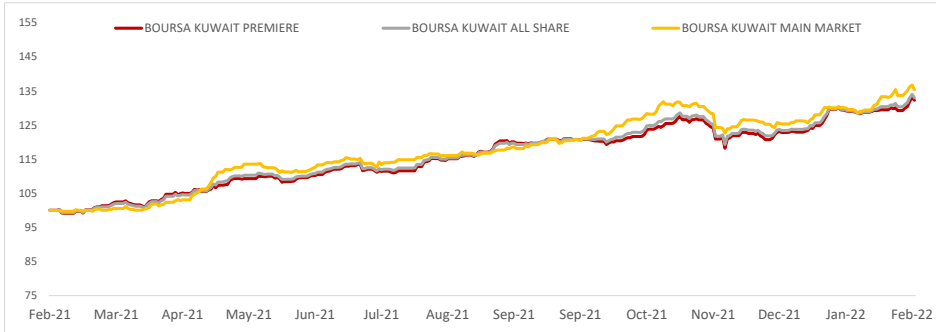
Email Id: IRD@KFHCAPITAL.COM.KW

Phone No: 22987000

Data Provided by Thomson Reuters



PRICE PERFORMANCE



SECTOR PERFORMANCE SUMMARY

KSE Sector	Close	1D % Chg	MTD%	YTD%	52W High	52W Low
Utilities Sector Index (PR) Index	586.84	0.00	-0.45	-2.19	710.53	578.95
Technology Sector Index (PR) Index	691.85	0.00	-8.56	1.17	887.55	554.36
Industrials Sector Index (PR) Index	1,255.78	-0.07	5.85	10.01	1,270.14	880.94
Health Care Sector Index (PR) Index	813.95	-0.10	0.88	2.12	821.70	759.11
Consumer Staples Sector Index (Pr) Index	711.04	-0.29	-1.81	-2.75	842.41	705.32
Banks Sector Index (PR) Index	1,732.11	-0.94	1.73	6.74	1,752.82	1,270.85
Telecommunications Sector Index (PR) Index	1,244.11	-0.78	13.29	14.20	1,258.48	1,055.89
Financial Services Sector Index (PR) Index	1,544.24	-0.69	1.70	8.50	1,559.26	972.28
Insurance Sector Index (PR) Index	1,636.76	-0.60	7.11	6.74	1,675.71	1,174.95
Basic Materials Sector Index (PR) Index	1,137.08	-0.58	2.27	10.96	1,213.17	962.03

Market Trading - by Volume*

Most Active by Volume

Company	Close (Fils)	Volume (Shares)
GFH Financial Group BSC	102.00	30,812,722.00
KAMCO Investment Co KSCP	152.00	10,472,413.00
Ekttitab Holding Company KSCP	21.30	9,820,596.00
KGL Logistics Company KPSC	31.80	9,345,754.00
Aayan Leasing and Investment Company KSCP	157.00	9,146,067.00

Least Active by Volume

Company	Close (Fils)	Volume (Shares)
Al Kout Industrial Projects Company KPSC	496.00	1.00
Gulf Franchising Holding Co KSCP	121.00	1.00
Kuwait Reinsurance Company KSCP	387.00	1.00
Al-Massaleh Real Estate Company KSCP	49.60	5.00
Advanced Technology Co KSCP	572.00	10.00

* Volume & Value as of: Previous Trading Day

NEWS

Most stock markets in the Gulf ended lower on Sunday after Russia and Belarus extended military drills north of Ukraine, dashing Western hopes that diplomacy might resolve the crisis.

The decision to extend military exercises was taken because of increased military activity near the borders of Russia and Belarus and an escalation of the situation in the eastern Ukrainian region of Donbass, the Belarus ministry said in a statement.

Saudi Arabia's benchmark index .TASI fell 0.1%, as most of the stocks on the index were in negative territory including SABIC Agri-Nutrient 2020.SE.

However, the index's losses were limited by gains at Al Rajhi Bank 1120.SE, which concluded 5.9% higher after the lender announced board's proposal to increase capital to 40 billion riyals (\$10.66 billion) by issuing bonus shares.

Separately, Nahdi Medical Co, Saudi Arabia's market leader in retail pharmacy, on Sunday announced its intention to list on the local bourse by selling 30% of its shares, joining a spate of new initial public offerings in the kingdom.

The Qatari index .QSI dropped 0.5%, hit by a 1% fall in the Gulf's biggest lender Qatar National Bank QNBK.QA.

Crude prices, a key catalyst for the Gulf's financial markets, ended the week mixed on Friday as investors weighed a potential supply disruption resulting from the Russia-Ukraine crisis against the prospect of increased Iranian oil exports.

KSE TOP GAINERS

Company	Close (Fils)	%Chng
KAMCO Investment Co KSCP	152.00	5.56
Kuwait and Gulf Link Transport Company KPSC	85.40	5.30
Combined Group Contracting Company KSCP	432.00	4.85
Plant Construction and Services Company KSCP	533.00	3.70
Gulf Cable and Electrical Industries Co KPSC	1210.00	3.60

KSE TOP LOSERS

Company	Close (Fils)	%Chng
Real Estate Trade Centers Company KPSC	66.40	-7.65
Credit Rating and Collection Company KSCP	27.60	-7.38
Al Argan International Real Estate Co KSCP	109.00	-6.03
Kuwait Reinsurance Company KSCP	387.00	-4.91
Osos Holding Group Company KPSC	118.00	-4.84

Market Trading - by Value*

Most Active by Value

Company	Close (Fils)	Turnover (KWD Mn)
Kuwait Finance House KSCP	930.00	6.72
National Bank of Kuwait SAKP	1042.00	3.93
Agility Public Warehousing Company KSCP	1029.00	3.33
Gfh Financial Group Bsc	102.00	3.16
Qurain Petrochemical Industries Company KSCP	397.00	2.99

Least Active by Value

Company	Close (Fils)	Turnover (KWD)
Al-Massaleh Real Estate Company KSCP	49.60	248.00
Kuwait Reinsurance Company KSCP	387.00	387.00
Arkan Al Kuwait Real Estate Company KSCP	130.00	130,137.00
Kuwait and Middle East Financial Investment Co KSCP	157.00	157,000.00
Warba Capital Holding Co KSC	104.00	204,700.00

* Volume & Value as of: Previous Trading Day

إخلاء مسؤولية

إن المعلومات الواردة في هذا التقرير مستمدة من مصادر يعتقد أنها دقيقة وموثوقة. لم يتم التحقق بصفة مستقلة من قبل شركة بيتك كابيتال للإستثمار عن أي من المعلومات الواردة في هذا التقرير. وتبعا لذلك، فإن أي من شركة بيتك كابيتال للإستثمار أو ممثليها أو موظفيها أو مسؤوليها لا يضمنون أو يدعون موثوقية أو اكتمال أو دقة هذه المعلومات. ولا ينبغي لهذه المعلومات أن تفسر بأنها عرض، أو دعوة أو ترويج أو التماس للإكتتاب أو الشراء أو البيع أو الاحتفاظ لأي من المنتجات المالية المذكورة في هذا التقرير، كما أنها لا تشكل إطلاقاً المشورة أو التوصية للدخول في أي استثمارات أو صفقة من شأنها أن تشكل أساس لأي عقد أو التزام.

الأراء في هذا التقرير قد تم أعدادها من قبل شركة بيتك كابيتال للإستثمار لعملائها بناء على معلومات قد تم الحصول عليها من مصادر عامة يعتقد أنه يمكن الاعتماد عليها ولكن هذا الاعتقاد لا يضمن صحة المعلومات التي تم الاعتماد عليها لأعداد هذا التقرير. البحوث المنشورة في التقرير يمكن أن تأخذ بها شركة بيتك كابيتال للإستثمار عندما تقرر شراء أو بيع ملكية في الأسهم المذكورة في هذا التقرير. حيث تقوم شركة بيتك كابيتال للإستثمار بأجراء بحث تحليلي لنخبة مختارة من الشركات لتحديد الفرص القصيرة الأجل التي تتوافق أو تتعارض مع إستراتيجية شركة بيتك كابيتال للإستثمار بالشراء أو البيع على المدى الطويل. وبالإضافة إلى ذلك، فقد تقوم شركة بيتك كابيتال للإستثمار بالتداول أو الاتجار لحسابها الخاص، نتيجة اقتراحات المحللين على المدى القصير ويمكن لها أيضا الدخول في معاملات الأوراق المالية على نحو يتعارض مع هذا التقرير، كما أن البيع والشراء من وإلى العملاء يتم بناء على المعايير الأساسية التي تضعها شركة بيتك كابيتال للإستثمار.

وتشكل الأراء والتوقعات والتقييمات الواردة في هذا التقرير النتيجة الحالية التي توصل إليها معد التقرير اعتباراً من تاريخ هذا التقرير. وهي لا تعبر بالضرورة عن آراء شركة بيتك كابيتال للإستثمار وقابلة للتغيير دون سابق إنذار. وعلاوة على ذلك، ليس على شركة بيتك كابيتال للإستثمار أي التزام لتحديث أو تعديل أو تغيير هذا التقرير أو إبلاغ القارئ عن أي تغيير في التقرير، أو أي تغيير أو ثبوت عدم صحة في وقت لاحق لأي من الأراء أو التقديرات أو التوقعات أو التقييمات المبينة في هذا التقرير. إن المواضيع المالية التي نوقشت والنتائج التي تم استخلاصها في هذا التقرير قد لا تكون مناسبة لجميع المستثمرين، ويجب على المستثمرين اتخاذ القرارات الاستثمارية بأنفسهم و باستخدام مستشاريهم المستقلين لاتخاذ قرارات استثمارية تناسب أوضاعهم المالية الخاصة وأهدافهم الاستثمارية. الأداء في الماضي ليس بالضرورة مؤشراً على النتائج المستقبلية والمعلومات التاريخية في هذا التقرير عن الشركات والأسواق والأدوات المالية لا تضمن أدائها المستقبلي، وينصح المستثمرين باتخاذ مشورة الخبراء القانونيين والماليين قبل الدخول في أي صفقة مماثلة أو مستوحاة من مضمون هذا المنشور.

إن استخدام أي معلومات وردت في هذا التقرير واتخاذ أي قرارات استثمارية عليها تعتبر من مسؤولية القارئ ومن ضمن مخاطرته و لن تكون شركة بيتك كابيتال للإستثمار أو ممثليها أو موظفيها أو مسؤوليها مسؤولين عن أي قرارات استثمارية أو أضرار أو فرص فائتة أو خسائر ناتجة عن أو متعلقة باستخدام المعلومات أو البيانات أو التحليلات أو الأراء الواردة في هذا التقرير سواء بصورة مباشرة أو غير مباشرة.

هذا التقرير لا يسمح باستنساخه أو توزيعه ونشره من قبل أي شخص ولأي غرض دون الحصول على موافقة خطية مسبقة من شركة بيتك كابيتال للإستثمار. ويرجى ذكر المصدر في حالة نقل أي معلومة مقتطفة من التقرير. تحتفظ بملكية حقوق الطبع وكل حقوق الملكية الفكرية الأخرى، ولا يجوز لكم استخدام اسم شركتنا أو نسخ شعار الشركة بأي شكل أو أسلوب أو وسيلة بدون موافقة خطية مسبقة من شركتنا.

وهذه المعلومات مناحة للجميع على موقع الشركة بشبكة الإنترنت (www.kfhcapital.com.kw) ضمن قائمة البحوث والدراسات الإستشارية.

يخضع هذا التنصل القانوني لقوانين دولة الكويت. وتُقدّم كافة النزاعات الناشئة عن أو المتصلة بهذا التنصل والمحتويات المتعلقة بالأراء و المعلومات المدرجة في هذا الموقع الإلكتروني إلى القضاء الحصري التابع لمحاكم دولة الكويت بما لا يتعارض وأحكام الشريعة الإسلامية الغراء. ولا تتحمل شركة بيتك كابيتال للإستثمار أي مسؤولية في حالة استخدام محتويات هذا الموقع في بلدان أخرى تخضع لقوانينها الخاصة.

Disclaimer

The information contained in this document has been derived from sources believed to be accurate and reliable. KFH Capital Investment Company (KFH Capital) has not independently verified any information contained in this document. Therefore, neither KFH Capital nor any of its employees, representatives or officials gives any representation or warranty of reliability, completeness or accuracy of such information. This information should not be construed as an offer, invitation, promotion or solicitation to subscribe, purchase, maintain or sell any of the financial products mentioned here, nor does it constitute investment advice or a recommendation to enter into any transaction that would form whatsoever the basis of any contract or commitment.

The opinions in this report were prepared by KFH Capital for its clients based on the information obtained from public sources that are believed to be reliable, but that belief is not a warranty on the reliability of the information based upon for preparing the report. The published research report may be considered by KFH Capital when it decides to buy or sell proprietary positions in the securities mentioned in this report. For selected companies, KFH Capital's equity research analysts may identify shorter-term opportunities that are consistent or inconsistent with KFH Capital's existing, longer term Buy or Sell strategy. In addition, KFH Capital may trade for its own account as a result of the short term trading suggestions of analysts and may also engage in securities transactions in a manner inconsistent with this research report and with respect to securities covered by this report. Moreover, KFH Capital will sell to or buy from customers based on its principal criteria.

Opinions, estimates or projections in this report constitute the current conclusion of the author as of the date of this report. They do not necessarily reflect the opinions of KFH Capital and are subject to change without notice. Moreover, KFH Capital has no obligation to update, modify or amend this report or to otherwise notify a reader thereof in the event that any matter stated herein, or any opinion, projection, forecast or estimate set forth herein, changes or subsequently becomes inaccurate. The financial discussion and conclusion discussed in this report may not be suitable for all investors and investors must make their own investment decisions using their own independent advisors as they believe necessary and based upon their specific financial situations and investment objectives. Past performance is not necessarily indicative of future results and historical information in this report about companies, markets and securities does not guarantee future performance and investors are advised to take expert legal and financial advice before entering into any transaction similar to or inspired by the contents of this publication.

The use of any information contained in this report and taking any of investment decisions is the responsibility of the reader and included as part of his risks. Accordingly, neither KFH Capital nor any of its employees, representatives or officials shall be responsible for any investment decisions, damages, opportunity losses, direct or indirect losses related to using of information, data, analysis or opinions contained in this report. This report may not be reproduced, distributed or published by any person for any purpose without KFH Capital's prior written consent. Please cite source when quoting.

KFH Capital shall retain ownership of the copyright and all other intellectual property rights. You shall not quote our name or reproduce our logo in any form or medium without KFH Capital's prior written consent. This information is made available on the company's website (<http://www.kfhcapital.com.kw>) under Investment Research.

This disclaimer is subject to laws of the State of Kuwait. All disputes arising out of or relating to this disclaimer, contents of the opinions or information contained in this website shall be submitted to courts of the State of Kuwait and in line with provisions of Islamic Shariah principals. KFH Capital shall not be held responsible for any liability in case of using the contents of this website in other countries and any use of the contents of this website shall be subject to the relevant laws of those countries