

# شركة بيتك كابيتال للاستثمار - تحديث سوق الأسهم اليومي

١٢ أبريل ٢٠٢٦

## مصادر الطاقة و أسعار العملات (مقابل دولار أمريكي)

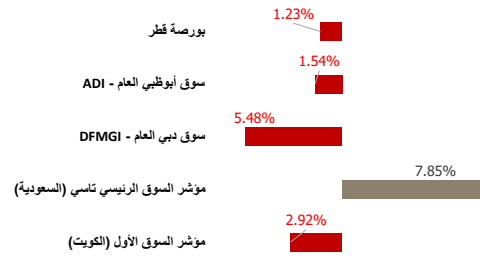
الاسم / النوع	السعر	بداية السنة (% YTD)
نפט خام (WTI Crude)	95.63	66.57
خام برنت (ICE Brent)	94.26	54.75
جنيه إسترليني (GBP)	1.346	(0.11)
يورو (EURO)	1.172	(0.22)
الين الياباني (JPY)	159.29	1.69
دينار كويتي (KWD)	0.306	(0.43)

## مجلس التعاون الخليجي (GCC) - انخفاض (Top Losers)

الشركة	السعر	نسبة التغير (Chg %)
شركة إعادة التأمين الكويتية ش.م.ك.مقفلة	KWf 430	-9.39
شركة برفان لحفر الآبار ش.م.ك.مقفلة	KWf 152	-6.75
شركة نور للاستثمار المالي ش.م.ك.مقفلة	KWf 408	-5.56
شركة النخيل للانتاج الزراعي ش.م.ك.مقفلة	KWf 207	-5.48
شركة ميناء العقارية	KWf 95.4	-4.98

فلس كويتي=KWF

## الأداء منذ بداية العام (YTD %)

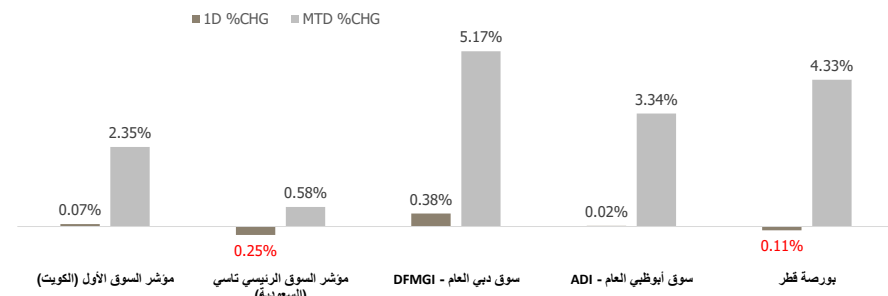


## مجلس التعاون الخليجي (GCC) - ارتفاعا (Top Gainers)

الشركة	السعر	نسبة التغير (Chg %)
شركة الامتيازات الخليجية الفايزة ش.م.ك.م	KWf 430	9.97
شركة الأنظمة الآلية (ش.م.ك.ع)	KWf 98.7	9.67
شركة كيمايات المينانول	SAR 9.18	7.37
الشركة الكويتية للمنزهات ش.م.ك.مقفلة	KWf 120	7.14
مجموعة الخليج التكافلي	QAR 1.471	6.98

فلس كويتي=KWF

## مؤشرات أسواق مجلس التعاون الخليجي (GCC) - الأداء منذ شهر حتى الآن - التغير % (MTD) و اليومي - التغير % (Daily)



## مؤشرات الاسواق مجلس التعاون الخليجي (GCC Markets)

اسم المؤشرات	آخر قيطة	ارتفاع 52 أسبوع	منخفض 52 أسبوع	القيمة السوقية (مليون دولار أمريكي)	العائد النقدي (Div Yield)	مضاعف الربحية (P/E)
مؤشر السوق الأول (الكويت)	9,220.76	9,756.75	8,306.10	144,218	3.47	18.08
مؤشر السوق الرئيسي تاسي (السعودية)	11,314.64	11,809.40	10,193.8	2,621,006	3.78	15.26
سوق دبي العام (DFMGI)	5,715.47	6,785.48	4,950.16	243,365	5.38	9.22
سوق أبوظبي العام (ADI)	9,838.39	10,755.36	9,107.55	742,120	3.21	12.80
بورصة قطر	10,629.80	11,743.00	9,925.77	154,474	4.64	11.37

## إجماليات المؤشر / ملخص السوق

سوق التداول - القيمة المتداولة / قيمة*			سوق التداول - من حيث الحجم / الكمية*			
الأقل نشاطا بواسطة القيمة المتداولة / قيمة	الأكثر نشاطا بواسطة القيمة المتداولة / قيمة	الأقل نشاطا بواسطة حيث الحجم / الكمية	الأكثر نشاطا بواسطة حيث الحجم / الكمية	الشركة	السعر	القيمة
الشركة	السعر	القيمة (بالدولار الأمريكي)	الشركة	السعر	الكمية	القيمة (بالدولار الأمريكي)
ش إجازات للتنمية العقارية (ش.م.ك.مقفلة)	KWf 147	0.48	الشركة الكويتية لبناء المعامل والمقاولات	KWf 324	1.06	69,928,325 SAR
شركة الكويتية لبناء المعامل والمقاولات	KWf 324	1.06	شركة الريم العربية السعودية	SAR 36	10.00	37,370,657 SAR
الشركة الكويتية للمنزهات ش.م.ك.مقفلة	KWf 120	4.31	بيت التمويل الكويتي	KWf 120	11.00	35,674,158 KWf
شركة أسمنت الكويت	KWf 400	13.06	شركة الرمز للعقارات	SAR 6.85	13.00	25,197,191 SAR
شركة قمة السعودية للتجارة	SAR 6.85	24.46	شركة الانصالات السعودية	SAR 44.88	15.00	20,119,478 SAR

فلس كويتي=KWF

صفحة 1

البيانات المقدمة من ريفينيتيف

الحجم والقيمة: يوم التداول السابق\*

© شركة بيتك كابيتال للاستثمار

سوق التداول - من حيث الحجم / الكمية*			سوق التداول - القيمة المتداولة / قيمة*			
الأقل نشاطا بواسطة حيث الحجم / الكمية	الأكثر نشاطا بواسطة حيث الحجم / الكمية	الأقل نشاطا بواسطة حيث الحجم / الكمية	الأكثر نشاطا بواسطة حيث الحجم / الكمية	الشركة	السعر	القيمة
الشركة	السعر	الكمية	الشركة	السعر	الكمية	القيمة (بالدولار الأمريكي)
الشركة السعودية للصادرات الصناعية	SAR 2.4	25,853,834	شركة الكويتية لبناء المعامل والمقاولات	KWf 324	1.00	69,928,325 SAR
الشركة السعودية للنقل والاستثمار	SAR 2.29	21,007,368	شركة الحاسوب للتجارة	SAR 36	10.00	37,370,657 SAR
شركة قطر لصناعة الألمنيوم ش. م	QAR 1.583	16,906,819	الشركة الكويتية للمنزهات ش.م.ك.مقفلة	KWf 120	11.00	35,674,158 KWf
شركة قطر للتأمين	QAR 1.212	15,558,517	شركة قمة السعودية للتجارة	SAR 6.85	13.00	25,197,191 SAR
بيت التمويل الكويتي	KWf 837	13,115,216	شركة المصانع العربية للماكولات والألبان	SAR 44.88	15.00	20,119,478 SAR

فلس كويتي=KWF

صفحة 1

للحجم والقيمة: يوم التداول السابق\*  
 لأي استفسارات يرجى الاتصال: قسم البحوث  
 البريد الإلكتروني: Research@kfhcapital.com.kw  
 رقم التلغون: 22987000



## أهم الأخبار

تباينت المؤشرات الرئيسية لبورصة الكويت عند إغلاق تعاملات اليوم الأحد؛ تزامناً مع انخفاض لـ 9 قطاعات.

ارتفع مؤشر السوق الأول بنسبة 0.07%، بينما انخفض "العام" بنحو 0.04%، و"الرئيسي" 50 بنسبة 0.49%، و"الرئيسي" بـ 0.64% عن مستوى الخميس الماضي.

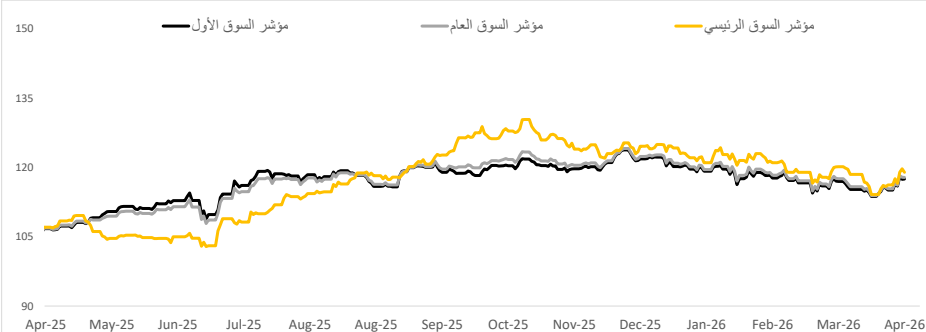
سجلت بورصة الكويت تداولات بقيمة 64.5 مليون دينار، وزعت على 250.26 مليون سهم، بتنفيذ 17.27 ألف صفقة.

وشهدت الجلسة ارتفاع 4 قطاعات في مقدمتها منافع بـ 0.72%، بينما تراجعت 9 قطاعات على رأسها التأمين بـ 2.70%.

وبالنسبة للأسهم، فقد ارتفع سعر 50 سهماً على رأسها "امتيازات" بـ 9.97%، بينما تراجع سعر 70 سهماً في مقدمتها "الإعادة" بواقع 9.47%، واستقر سعر 11 سهماً.

وجاء سهم "إوفست" في مقدمة نشاط الكميات بحجم بلغ 18.76 مليون سهم؛ فيما تصدر السيولة سهم "بيتك" بقيمة 10.93 مليون دينار.

## مؤشرات بورصة الكويت



## مؤشرات بورصة الكويت أداء - مؤشر القطاعات

مؤشر القطاعات	السعر	ليومي - التغير %	التغير % (MTD)	بداية السنة (YTD %)	ارتفاع 52 أسبوع	منخفض 52 أسبوع
مؤشر المنافع	368.42	0.72	2.94	-6.04	457.89	357.89
مؤشر البنوك	2,136.55	0.29	2.56	-1.54	2,236.62	1,941.01
مؤشر الرعاية الصحية	572.15	0.06	2.26	-3.18	658.85	440.88
مؤشر العقار	1,853.46	0.05	2.88	-8.67	2,098.18	1,513.78
مؤشر الخدمات الاستهلاكية	1,299.58	(0.04)	5.79	-4.42	1,928.93	899.86
مؤشر الخدمات المالية	1,694.48	(0.41)	4.50	-11.77	1,977.73	1,388.02
مؤشر الصناعة	717.97	(0.42)	0.04	-5.24	785.74	676.44
مؤشر المواد الأساسية	753.79	(0.50)	2.24	-9.58	1,074.19	711.06
مؤشر السلع الاستهلاكية	2,197.71	(0.57)	1.24	-7.79	2,546.53	2,116.95
مؤشر الاتصالات	1,301.69	(1.08)	-0.23	6.21	1,340.90	998.92

## بورصة الكويت (KSE) - انخفاض (Top Losers)

الشركة	السعر (فلس كويتي)	نسبة التغير (Chg %)
شركة إعادة التأمين الكويتية ش.م.ك.مقفلة	KWf 430	-9.39
شركة برقان لحفر الآبار ش.م.ك.مقفلة	KWf 152	-6.75
شركة نور للاستثمار المالي ش.م.ك.مقفلة	KWf 408	-5.56
شركة النخيل للنتاج الزراعي ش.م.ك.مقفلة	KWf 207	-5.48
شركة مينا العقارية	KWf 95.4	-4.98

## بورصة الكويت (KSE) - ارتفاعا (Top Gainers)

الشركة	السعر (فلس كويتي)	نسبة التغير (Chg %)
شركة الامتيازات الخليجية الفايزة ش.م.ك.م.	KWf 430	9.97
شركة الأنظمة الآلية (ش.م.ك.ع)	KWf 98.7	9.67
الشركة الكويتية للمنزهاة ش.م.ك.مقفلة	KWf 120	7.14
شركة إوفست (ش.م.ب)	KWf 99.2	6.67
الشركة الوطنية العقارية	KWf 75.8	3.84

## سوق التداول - القيمة المتداولة / قيمة\*

الأقل نشاطا بواسطة القيمة المتداولة / قيمة			الأكثر نشاطا بواسطة القيمة المتداولة / قيمة		
الشركة	السعر (فلس كويتي)	القيمة (د.ك)	الشركة	السعر (فلس كويتي)	القيمة (د.ك)
ش. إنجازات للتنمية العقارية (ش.م.ك.مقفلة)	KWf 147	0.15	بيت التمويل الكويتي	KWf 837	10,928,778
الشركة الكويتية لبناء المعامل والمقاولات	KWf 324	0.32	بنك الكويت الوطني	KWf 882	4,734,855
الشركة الكويتية للمنزهاة ش.م.ك.مقفلة	KWf 120	1.32	بنك وربة ش.م.ك.	KWf 300	3,161,035
شركة أسمنت الكويت	KWf 400	4.00	شركة الاستشارات المالية الدولية	KWf 402	2,628,938
شركة التمدين العقارية	KWf 437	9.61	شركة حيات للإنصالات ش.م.ك.م.	KWf 1530	2,503,411

\* الحجم والقيمة: يوم التداول السابق

## سوق التداول - من حيث الحجم / القيمة\*

الأقل نشاطا بواسطة حيث الحجم / القيمة			الأكثر نشاطا بواسطة حيث الحجم / القيمة		
الشركة	السعر (فلس كويتي)	القيمة	الشركة	السعر (فلس كويتي)	القيمة
ش. إنجازات للتنمية العقارية (ش.م.ك.مقفلة)	KWf 147	1.00	شركة إوفست (ش.م.ب)	KWf 99.2	18,758,975
شركة أسمنت الكويت	KWf 400	10.00	بيت التمويل الكويتي	KWf 837	13,115,216
الشركة الكويتية للمنزهاة ش.م.ك.مقفلة	KWf 120	11.00	الشركة الوطنية للتنظيف ش.م.ك.م.	KWf 166	11,786,647
شركة التمدين العقارية	KWf 437	22.00	شركة مدينة الاعمال الكويتية العقارية	KWf 80.1	11,683,517
شركة التقدم التكنولوجي ش.م.ك.مقفلة	KWf 590	50.00	بنك وربة ش.م.ك.	KWf 300	10,589,378

\* الحجم والقيمة: يوم التداول السابق

# Disclaimer



## إخلاء مسؤولية

إن المعلومات الواردة في هذا التقرير مستمدة من مصادر يعتقد أنها دقيقة وموثوقة. لم يتم التحقق بصفة مستقلة من قبل شركة بيتك كابيتال للإستثمار عن أي من المعلومات الواردة في هذا التقرير. وتبعاً لذلك، فإن أي من شركة بيتك كابيتال للإستثمار أو ممثليها أو موظفيها أو مسؤوليها لا يضمنون أو يدعون موثوقية أو اكتمال أو دقة هذه المعلومات. ولا ينبغي لهذه المعلومات أن تفسر بأنها عرض، أو دعوة أو ترويج أو التماس للإكتتاب أو الشراء أو البيع أو الاحتفاظ لأي من المنتجات المالية المذكورة في هذا التقرير، كما أنها لا تشكل اطلاقاً المشورة أو التوصية للدخول في أي استثمارات أو صفقة من شأنها أن تشكل أساس لأي عقد أو التزام.

الأراء في هذا التقرير قد تم إعدادها من قبل شركة بيتك كابيتال للإستثمار لعملائها بناء على معلومات قد تم الحصول عليها من مصادر عامة يعتقد أنه يمكن الاعتماد عليها ولكن هذا الاعتقاد لا يضمن صحة المعلومات التي تم الاعتماد عليها لاعداد هذا التقرير. البحوث المنشورة في التقرير يمكن أن تأخذ بها شركة بيتك كابيتال للإستثمار عندما تقرر شراء أو بيع ملكية في الأسهم المذكورة في هذا التقرير. حيث تقوم شركة بيتك كابيتال للإستثمار بأجراء بحث تحليلي لخبيرة مختارة من الشركات لتحديد الفرص القصيرة الأجل التي تتوافق أو تتعارض مع إستراتيجية شركة بيتك كابيتال للإستثمار بالشراء أو البيع على المدى الطويل. وبالإضافة إلى ذلك، فقد تقوم شركة بيتك كابيتال للإستثمار بالتداول أو الاتجار لحسابها الخاص، نتيجة اقتراحات المحللين على المدى القصير ويمكن لها أيضاً الدخول في معاملات الأوراق المالية على نحو يتعارض مع هذا التقرير، كما أن البيع والشراء من وإلى العملاء يتم بناء على المعايير الأساسية التي تضعها شركة بيتك كابيتال للإستثمار .

وتشكل الأراء والتوقعات والتقدير الواردة في هذا التقرير النتيجة الحالية التي توصل إليها معد التقرير اعتباراً من تاريخ هذا التقرير. وهي لا تعبر بالضرورة عن آراء شركة بيتك كابيتال للإستثمار وقابلة للتغيير دون سابق إنذار. وعلاوة على ذلك، ليس على شركة بيتك كابيتال للإستثمار أي التزام لتحديث أو تعديل أو تغيير هذا التقرير أو إبلاغ القارئ عن أي تغيير في التقرير، أو أي تغيير أو ثبوت عدم صحة في وقت لاحق لأي من الآراء أو التقديرات أو التوقعات أو التقييمات المبينة في هذا التقرير. إن المواضيع المالية التي نوقشت والنتائج التي تم استخلاصها في هذا التقرير قد لا تكون مناسبة لجميع المستثمرين، ويجب على المستثمرين اتخاذ القرارات الاستثمارية بأنفسهم وباستخدام مستشاريهم المستقلين لاتخاذ قرارات استثمارية تناسب أوضاعهم المالية الخاصة وأهدافهم الاستثمارية. الأداء في الماضي ليس بالضرورة مؤشراً على النتائج المستقبلية والمعلومات التاريخية في هذا التقرير عن الشركات والأسواق والأدوات المالية لا تضمن أدائها المستقبلي، وينصح المستثمرين باتخاذ مشورة الخبراء القانونيين والماليين قبل الدخول في أي صفقة مماثلة أو مستوحاة من مضمون هذا المنشور.

إن استخدام أي معلومات وردت في هذا التقرير واتخاذ أي قرارات استثمارية عليها تعتبر من مسؤولية القارئ ومن ضمن مخاطره و لن تكون شركة بيتك كابيتال للإستثمار أو ممثليها أو موظفيها أو مسؤوليها مسؤولين عن أي قرارات استثمارية أو أضرار أو فرص فائتة أو خسائر ناتجة عن أو متعلقة باستخدام المعلومات أو البيانات أو التحليلات أو الآراء الواردة في هذا التقرير سواء بصورة مباشرة أو غير مباشرة.

هذا التقرير لا يسمح باستنساخه أو توزيعه ونشره من قبل أي شخص ولاي غرض دون الحصول على موافقة خطية مسبقة من شركة بيتك كابيتال للإستثمار. ويرجى ذكر المصدر في حالة نقل أي معلومة مقتطفة من التقرير. سنحتفظ بملكية حقوق الطبع وكل حقوق الملكية الفكرية الأخرى. ولا يجوز لكم استخدام اسم شركتنا أو نسخ شعار الشركة بأي شكل أو أسلوب أو وسيلة بدون موافقة خطية مسبقة من شركتنا.

وهذه المعلومات متاحة للجميع على موقع الشركة بشبكة الإنترنت ([www.kfhcpital.com.kw](http://www.kfhcpital.com.kw)) ضمن قائمة البحوث والدراسات الإستشارية.

يخضع هذا النصل القانوني لقوانين دولة الكويت. وتُقدّم كافة النزاعات الناشئة عن أو المتصلة بهذا النصل والمحتويات المتعلقة بالأراء و المعلومات المدرجة في هذا الموقع الإلكتروني إلى القضاء الحصري التابع لمحاكم دولة الكويت بما لا يتعارض وأحكام الشريعة الإسلامية الفراء. ولا تتحمل شركة بيتك كابيتال للإستثمار أي مسؤولية في حالة استخدام محتويات هذا الموقع في بلدان أخرى تخضع لقوانينها الخاصة.

## Disclaimer

The information contained in this document has been derived from sources believed to be accurate and reliable. KFH Capital Investment Company (KFH Capital) has not independently verified any information contained in this document. Therefore, neither KFH Capital nor any of its employees, representatives or officials gives any representation or warranty of reliability, completeness or accuracy of such information. This information should not be construed as an offer, invitation, promotion or solicitation to subscribe, purchase, maintain or sell any of the financial products mentioned here, nor does it constitute investment advice or a recommendation to enter into any transaction that would form whatsoever the basis of any contract or commitment.

The opinions in this report were prepared by KFH Capital for its clients based on the information obtained from public sources that are believed to be reliable, but that belief is not a warranty on the reliability of the information based upon for preparing the report. The published research report may be considered by KFH Capital when it decides to buy or sell proprietary positions in the securities mentioned in this report. For selected companies, KFH Capital's equity research analysts may identify shorter-term opportunities that are consistent or inconsistent with KFH Capital's existing, longer term Buy or Sell strategy. In addition, KFH Capital may trade for its own account as a result of the short term trading suggestions of analysts and may also engage in securities transactions in a manner inconsistent with this research report and with respect to securities covered by this report. Moreover, KFH Capital will sell to or buy from customers based on its principal criteria.

Opinions, estimates or projections in this report constitute the current conclusion of the author as of the date of this report. They do not necessarily reflect the opinions of KFH Capital and are subject to change without notice. Moreover, KFH Capital has no obligation to update, modify or amend this report or to otherwise notify a reader thereof in the event that any matter stated herein, or any opinion, projection, forecast or estimate set forth herein, changes or subsequently becomes inaccurate. The financial discussion and conclusion discussed in this report may not be suitable for all investors and investors must make their own investment decisions using their own independent advisors as they believe necessary and based upon their specific financial situations and investment objectives. Past performance is not necessarily indicative of future results and historical information in this report about companies, markets and securities does not guarantee future performance and investors are advised to take expert legal and financial advice before entering into any transaction similar to or inspired by the contents of this publication.

The use of any information contained in this report and taking any of investment decisions is the responsibility of the reader and included as part of his risks. Accordingly, neither KFH Capital nor any of its employees, representatives or officials shall be responsible for any investment decisions, damages, opportunity losses, direct or indirect losses related to using of information, data, analysis or opinions contained in this report. This report may not be reproduced, distributed or published by any person for any purpose without KFH Capital's prior written consent. Please cite source when quoting.

KFH Capital shall retain ownership of the copyright and all other intellectual property rights. You shall not quote our name or reproduce our logo in any form or medium without KFH Capital's prior written consent. This information is made available on the company's website (<http://www.kfhcpital.com.kw>) under Investment Research.

This disclaimer is subject to laws of the State of Kuwait. All disputes arising out of or relating to this disclaimer, contents of the opinions or information contained in this website shall be submitted to courts of the State of Kuwait and in line with provisions of Islamic Shariah principals. KFH Capital shall not be held responsible for any liability in case of using the contents of this website in other countries and any use of the contents of this website shall be subject to the relevant laws of those countries