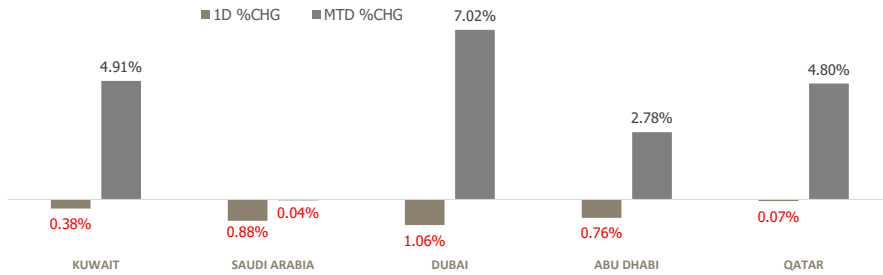


KFH Capital DAILY EQUITY MARKET UPDATE

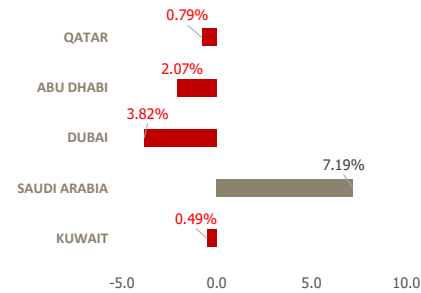


Thursday, April 23, 2026

GCC INDICES - DAILY & MTD PERFORMANCE



YTD PERFORMANCE - GCC INDICES



Commodities & FX Rates Vs USD

Name	Close	YTD%
WTI Crude	92.87	61.77
ICE Brent	101.55	66.72
GBP	1.350	0.21
EURO	1.170	-0.36
JPY	159.48	1.81
KWD	0.306	-0.41

GCC PERFORMANCE SNAPSHOT

Index	Close	52W High	52W Low	Market Cap (USD Mn)	Dividend Yield	PE Ratio
KUWAIT	9,451.39	9,756.75	8,358.87	147,941	3.32	18.48
SAUDI	11,244.99	11,809.40	10,193.8	2,623,822	3.98	15.81
DUBAI	5,816.03	6,785.48	5,132.07	244,272	5.34	9.31
ABU DHABI	9,785.78	10,755.36	9,256.62	737,644	3.25	12.61
QATAR	10,677.64	11,743.00	9,925.77	156,425	4.63	11.44

GCC TOP GAINERS

Company	Close	%Chng
Lana Medical Company CJSC	SAR 3.31	29.80
Kuwait National Cinema Company KPSC	KWf 1365	10.98
Sokouk Holding Co KSCP	KWf 78.8	10.21
Jahez International Company for Information Systems Technology SJSC	SAR 13.94	9.94
Gulf Insurance Group KSCP	KWf 858	9.86

GCC TOP LOSERS

Company	Close	%Chg
Naas Petrol Factory Company CJSC	SAR 31	-8.82
Food Gate Trading Company CJSC	SAR 23	-8.00
Munawla Cargo Company SCJSC	SAR 21.81	-7.39
Kuwait Financial Centre KPSC	KWf 139	-7.33
Mufeed Ltd Co	SAR 39.16	-6.72

Note: KWf=Kuwaiti Fils

Note: KWf=Kuwaiti Fils

Trading Parameters

Market Trading - by Volume*

Most Active by Volume

Company	Close	Volume*
National Bank of Fujairah PJSC	AED 5.5	194,496,108
Baladna QPSC	QAR 1.386	54,920,751
Emaar Properties PJSC	AED 12.4	29,896,953
Dana Gas PJSC	AED 0.927	24,031,762
Warba Bank KSCP	KWf 297	22,686,761

Least Active by Volume

Company	Close	Volume*
National Building and Marketing Company CJSC	SAR 39.5	10.00
Rawasi Albina Investment Co SJSC	SAR 3.08	11.00
Chimera JP Morgan Global Sukuk ETF	AED 3.75	12.00
Yaqeen S&P ESG MENA ETF Fund	SAR 10.38	14.00
Al-Maidan Clinic for Oral Health Services Company KSCP	KWf 825	25.00

Note: KWf=Kuwaiti Fils

* Volume & Value as of: Previous Trading Day

For any queries please contact : KFH Capital Research Department

Email: research@kfhcapital.com.kw

Phone No: 22987000

© KFH Capital Investment

Market Trading - by Value*

Most Active by Value

Company	Close	Turnover (USD)*
National Bank of Fujairah PJSC	AED 5.5	174,744,666
Al Rajhi Banking and Investment Corporation SJSC	SAR 70.25	119,249,229
Emaar Properties PJSC	AED 12.4	102,380,581
Saudi Arabian Oil Co	SAR 27.26	69,528,849
Saudi National Bank SJSC	SAR 40.52	62,178,320

Least Active by Value

Company	Close	Turnover (USD)*
Rawasi Albina Investment Co SJSC	SAR 3.08	8.89
Chimera JP Morgan Global Sukuk ETF	AED 3.75	12.25
Chimera S&P KSA Shariah ETF - Class B - Inc	AED 3.56	24.23
Yaqeen S&P ESG MENA ETF Fund	SAR 10.38	38.60
Al Mal Capital REIT	AED 1.01	59.12

Note: KWf=Kuwaiti Fils

* Volume & Value as of: Previous Trading Day

Page 1

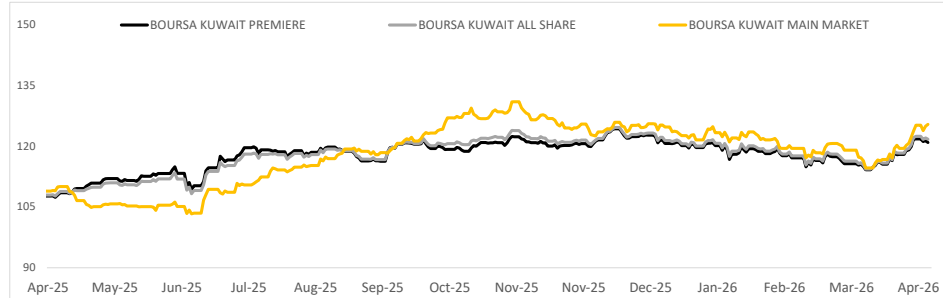
Data Provided by Refinitiv



KUWAIT UPDATE



PRICE PERFORMANCE



SECTOR PERFORMANCE SUMMARY

KSE Sector	Close	1D % Chg	MTD%	YTD%	52W High	52W Low
Insurance Sector Index (PR) Index	1,966.27	▲ 1.03	▲ 4.92	▲ 0.94	2,080.90	1,717.19
Industrials Sector Index (PR) Index	746.32	▲ 0.29	▲ 3.99	▼ -1.49	785.74	676.44
Real Estate Sector Index (PR) Index	2,002.19	▲ 0.22	▲ 11.14	▼ -1.34	2,098.18	1,544.80
Consumer Discretionary Sector Index (Pr) Index	2,337.21	▲ 0.12	▲ 7.67	▼ -1.93	2,546.53	2,116.95
Telecommunications Sector Index (PR) Index	1,320.59	▼ -0.10	▲ 1.22	▲ 7.75	1,360.94	998.92
Financial Services Sector Index (PR) Index	1,779.51	▼ -0.18	▲ 9.74	▼ -7.34	1,977.73	1,388.02
Banks Sector Index (PR) Index	2,174.12	▼ -0.38	▲ 4.36	▲ 0.19	2,236.62	1,941.01
Basic Materials Sector Index (PR) Index	812.45	▼ -0.38	▲ 10.19	▼ -2.55	1,074.19	711.06
Utilities Sector Index (PR) Index	386.84	▼ -0.68	▲ 8.09	▼ -1.34	457.89	357.89
Energy Sector Index (Pr) Index	1,828.97	▼ -0.90	▲ 9.68	▲ 5.42	1,977.31	1,314.06

Market Trading - by Volume*

Most Active by Volume			Least Active by Volume		
Company	Close (Fils)	Volume (Shares)	Company	Close (Fils)	Volume (Shares)
Inovest BSC Public	KWf 100	159,898,824	Al-Maidan Clinic for Oral Health Services Company	KWf 825	25.00
Warba Bank KSCP	KWf 297	22,686,761	Gulf Insurance Group KSCP	KWf 858	165.00
National Cleaning Company KSCP	KWf 194	21,798,455	Al Kout Industrial Projects Company KPSC	KWf 1000	1279.00
National Real Estate Company KPSC	KWf 95	20,041,437	Gulf Franchising Holding Co KSCP	KWf 448	1430.00
Al Arabiya Real Estate Company KSCP	KWf 222	19,657,982	Kuwait National Cinema Company KPSC	KWf 1365	1551.00

* Volume & Value as of: Previous Trading Day

NEWS

Stock markets in the Gulf ended lower on Wednesday, as caution over the continued closure of the Strait of Hormuz outweighed U.S. President Donald Trump's move to indefinitely extend the ceasefire with Iran. Trump said on Tuesday he would extend the ceasefire to allow further peace talks aimed at ending a war that has killed thousands and rattled the global economy. The U.S. Navy, however, maintained its blockade of Iran's ports and coastline, a move Tehran has described as an act of war.

Dubai's main share index .DFMGI fell 1.1%, with most stocks ending in negative territory. Blue-chip developer Emaar Properties declined 2.2%, while Emirates, Dubai's largest lender, dropped 1.8%.

In Abu Dhabi, the index .FTFADGI lost 0.8%, weighed down by broad-based declines led by real estate stocks. First Abu Dhabi Bank, the UAE's largest lender, fell 2.6%, conglomerate Alpha Dhabi retreated 1.4%, and Aldar Properties slid 1.8%.

Saudi Arabia's benchmark index .TASI extended losses for a fifth straight session, falling 0.9%, with almost all constituents in the red. Al Rajhi Bank 1120.SE lost 2%, while ACWA Power 2082.SE dropped 2.2%. Oil giant Saudi Aramco2222.SE, however, bucked the trend to rise 0.4%. Oil prices climbed after reports of attacks in Hormuz, with Brent crude futures up 1.2% at \$99.56 a barrel. O/R

The Qatari index .QSI edged down 0.1%, as Qatar National Bank, the region's largest lender, fell 1.5% and Qatar Navigation lost 1.2%. Qatar Gas Transport rose 1.1% after reporting higher first-quarter net profit.

KSE TOP GAINERS

Company	Close (Fils)	%Chng
Kuwait National Cinema Company KPSC	KWf 1365	10.98
Sokouk Holding Co KSCP	KWf 78.8	10.21
Gulf Insurance Group KSCP	KWf 858	9.86
Gulf Franchising Holding Co KSCP	KWf 448	7.95
First Takaful Insurance Company KPSC	KWf 173	6.79

KSE TOP LOSERS

Company	Close (Fils)	%Chng
Inovest BSC Public	KWf 100	-18.03
Kuwait Financial Centre KPSC	KWf 139	-7.33
Senergy Holding Company KSCP	KWf 115	-5.74
Al Ahleia Insurance Co SAKP	KWf 721	-5.13
Advanced Technology Co KSCP	KWf 573	-4.98

Market Trading - by Value*

Most Active by Value			Least Active by Value		
Company	Close (Fils)	Turnover (KWD)	Company	Close (Fils)	Turnover (KWD)
Inovest BSC Public	KWf 100	17,157,144	Al-Maidan Clinic for Oral Health Services Company KSCP	KWf 825	20.63
Kuwait Finance House KSCP	KWf 794	7,962,491	Gulf Insurance Group KSCP	KWf 858	141.58
Warba Bank KSCP	KWf 297	6,810,339	Gulf Franchising Holding Co KSCP	KWf 448	631.66
Kuwait Real Estate Company KPSC	KWf 329	4,878,653	Advanced Technology Co KSCP	KWf 573	1205.19
National Bank of Kuwait S.a.k.p	KWf 888	4,870,400	Kuwait Company for Process Plant Construction and Contracting KPSC	KWf 322	1263.37

* Volume & Value as of: Previous Trading Day

For any queries please contact : KFH Capital Research Department

Email: research@kfhcapital.com.kw

Phone No: 22987000

© KFH Capital Investment

Data Provided by Refinitiv

Disclaimer

إخلاء مسؤولية

إن المعلومات الواردة في هذا التقرير مستمدة من مصادر يعتقد أنها دقيقة وموثوقة. لم يتم التحقق بصفة مستقلة من قبل شركة بيتك كابيتال للإستثمار عن أي من المعلومات الواردة في هذا التقرير. وتبعاً لذلك، فإن أي من شركة بيتك كابيتال للإستثمار أو ممثليها أو موظفيها أو مسؤوليها لا يضمنون أو يدعون موثوقية أو اكتمال أو دقة هذه المعلومات. ولا ينبغي لهذه المعلومات أن تفسر بأنها عرض، أو دعوة أو ترويج أو التماس للإكتتاب أو الشراء أو البيع أو الاحتفاظ لأي من المنتجات المالية المذكورة في هذا التقرير، كما أنها لا تشكل إطلاقاً المشورة أو التوصية للدخول في أي استثمارات أو صفقة من شأنها أن تشكل أساس لأي عقد أو التزام.

الآراء في هذا التقرير قد تم إعدادها من قبل شركة بيتك كابيتال للإستثمار لعملائها بناء على معلومات قد تم الحصول عليها من مصادر عامة يعتقد أنه يمكن الاعتماد عليها ولكن هذا الاعتقاد لا يضمن صحة المعلومات التي تم الاعتماد عليها لاعداد هذا التقرير. البحوث المنشورة في التقرير يمكن أن تأخذ بها شركة بيتك كابيتال للإستثمار عندما تقرر شراء أو بيع ملكية في الأسهم المذكورة في هذا التقرير. حيث تقوم شركة بيتك كابيتال للإستثمار بأجراء بحث تحليلي لنخبة مختارة من الشركات لتحديد الفرص القصيرة الأجل التي تتوافق أو تتعارض مع إستراتيجية شركة بيتك كابيتال للإستثمار بالشراء أو البيع على المدى الطويل. وبالإضافة إلى ذلك، فقد تقوم شركة بيتك كابيتال للإستثمار بالتداول أو الاتجار لحسابها الخاص، نتيجة اقتراحات المحللين على المدى القصير ويمكن لها أيضاً الدخول في معاملات الأوراق المالية على نحو يتعارض مع هذا التقرير، كما أن البيع والشراء من وإلى العملاء يتم بناء على المعايير الأساسية التي تضعها شركة بيتك كابيتال للإستثمار.

وتشكل الآراء والتوقعات والتقييمات الواردة في هذا التقرير النتيجة الحالية التي توصل إليها معد التقرير اعتباراً من تاريخ هذا التقرير. وهي لا تعبر بالضرورة عن آراء شركة بيتك كابيتال للإستثمار وقابلة للتغيير دون سابق إنذار. وعلاوة على ذلك، ليس على شركة بيتك كابيتال للإستثمار أي التزام لتحديث أو تعديل أو تغيير هذا التقرير أو إبلاغ القارئ عن أي تغيير في التقرير، أو أي تغيير أو ثبوت عدم صحة في وقت لاحق لأي من الآراء أو التقديرات أو التوقعات أو التقييمات المبينة في هذا التقرير. إن المواضيع المالية التي نوقشت والنتائج التي تم استخلاصها في هذا التقرير قد لا تكون مناسبة لجميع المستثمرين، ويجب على المستثمرين اتخاذ القرارات الاستثمارية بأنفسهم وباستخدام مستشاريهم المستقلين لاتخاذ قرارات استثمارية تناسب أوضاعهم المالية الخاصة وأهدافهم الاستثمارية. الأداء في الماضي ليس بالضرورة مؤشراً على النتائج المستقبلية والمعلومات التاريخية في هذا التقرير عن الشركات والأسواق والأدوات المالية لا تضمن أدائها المستقبلي، وينصح المستثمرين باتخاذ مشورة الخبراء القانونيين والماليين قبل الدخول في أي صفقة مماثلة أو مستوحاة من مضمون هذا المنشور.

إن استخدام أي معلومات وردت في هذا التقرير واتخاذ أي قرارات استثمارية عليها تعتبر من مسؤولية القارئ، ومن ضمن مخاطرته و لن تكون شركة بيتك كابيتال للإستثمار أو ممثليها أو موظفيها أو مسؤوليها مسؤولين عن أي قرارات استثمارية أو أضرار أو فرص فائتة أو خسائر ناتجة عن أو متعلقة باستخدام المعلومات أو البيانات أو التحليلات أو الآراء الواردة في هذا التقرير سواء بصورة مباشرة أو غير مباشرة.

هذا التقرير لا يسمح باستنساخه أو توزيعه ونشره من قبل أي شخص ولاي عرض دون الحصول على موافقة خطية مسبقة من شركة بيتك كابيتال للإستثمار. ويرجى ذكر المصدر في حالة نقل أي معلومة مقتطفة من التقرير. سنحتفظ بملكية حقوق الطبع وكل حقوق الملكية الفكرية الأخرى. ولا يجوز لكم استخدام اسم شركتنا أو نسخ شعار الشركة بأي شكل أو أسلوب أو وسيلة بدون موافقة خطية مسبقة من شركتنا.

وهذه المعلومات متاحة للجميع على موقع الشركة بشبكة الإنترنت (www.kfhcapital.com.kw) ضمن قائمة البحوث والدراسات الإستشارية.

يخضع هذا النصل القانوني لقوانين دولة الكويت. وتُقدّم كافة النزاعات الناشئة عن أو المتصلة بهذا النصل والمحتويات المتعلقة بالآراء والمعلومات المندرجة في هذا الموقع الإلكتروني إلى القضاء الحصري التابع لمحكمة دولة الكويت بما لا يتعارض وأحكام الشريعة الإسلامية الفراء. ولا تتحمل شركة بيتك كابيتال للإستثمار أي مسؤولية في حالة استخدام محتويات هذا الموقع في بلدان أخرى تخضع لقوانينها الخاصة.

Disclaimer

The information contained in this document has been derived from sources believed to be accurate and reliable. KFH Capital Investment Company (KFH Capital) has not independently verified any information contained in this document. Therefore, neither KFH Capital nor any of its employees, representatives or officials gives any representation or warranty of reliability, completeness or accuracy of such information. This information should not be construed as an offer, invitation, promotion or solicitation to subscribe, purchase, maintain or sell any of the financial products mentioned here, nor does it constitute investment advice or a recommendation to enter into any transaction that would form whatsoever the basis of any contract or commitment.

The opinions in this report were prepared by KFH Capital for its clients based on the information obtained from public sources that are believed to be reliable, but that belief is not a warranty on the reliability of the information based upon for preparing the report. The published research report may be considered by KFH Capital when it decides to buy or sell proprietary positions in the securities mentioned in this report. For selected companies, KFH Capital's equity research analysts may identify shorter-term opportunities that are consistent or inconsistent with KFH Capital's existing, longer term Buy or Sell strategy. In addition, KFH Capital may trade for its own account as a result of the short term trading suggestions of analysts and may also engage in securities transactions in a manner inconsistent with this research report and with respect to securities covered by this report. Moreover, KFH Capital will sell to or buy from customers based on its principal criteria.

Opinions, estimates or projections in this report constitute the current conclusion of the author as of the date of this report. They do not necessarily reflect the opinions of KFH Capital and are subject to change without notice. Moreover, KFH Capital has no obligation to update, modify or amend this report or to otherwise notify a reader thereof in the event that any matter stated herein, or any opinion, projection, forecast or estimate set forth herein, changes or subsequently becomes inaccurate. The financial discussion and conclusion discussed in this report may not be suitable for all investors and investors must make their own investment decisions using their own independent advisors as they believe necessary and based upon their specific financial situations and investment objectives. Past performance is not necessarily indicative of future results and historical information in this report about companies, markets and securities does not guarantee future performance and investors are advised to take expert legal and financial advice before entering into any transaction similar to or inspired by the contents of this publication.

The use of any information contained in this report and taking any of investment decisions is the responsibility of the reader and included as part of his risks. Accordingly, neither KFH Capital nor any of its employees, representatives or officials shall be responsible for any investment decisions, damages, opportunity losses, direct or indirect losses related to using of information, data, analysis or opinions contained in this report. This report may not be reproduced, distributed or published by any person for any purpose without KFH Capital's prior written consent. Please cite source when quoting.

KFH Capital shall retain ownership of the copyright and all other intellectual property rights. You shall not quote our name or reproduce our logo in any form or medium without KFH Capital's prior written consent. This information is made available on the company's website (<http://www.kfhcapital.com.kw>) under Investment Research.

This disclaimer is subject to laws of the State of Kuwait. All disputes arising out of or relating to this disclaimer, contents of the opinions or information contained in this website shall be submitted to courts of the State of Kuwait and in line with provisions of Islamic Shariaa principals. KFH Capital shall not be held responsible for any liability in case of using the contents of this website in other countries and any use of the contents of this website shall be subject to the relevant laws of those countries