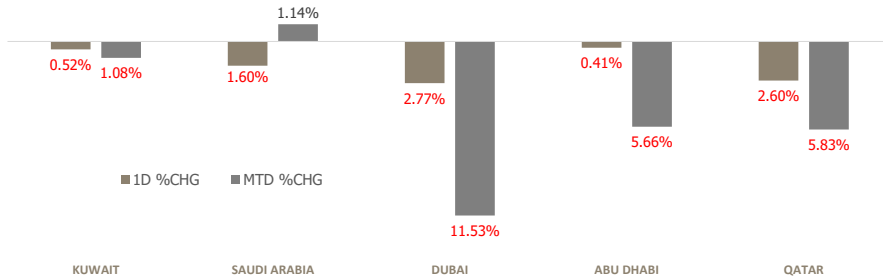


KFH Capital DAILY EQUITY MARKET UPDATE

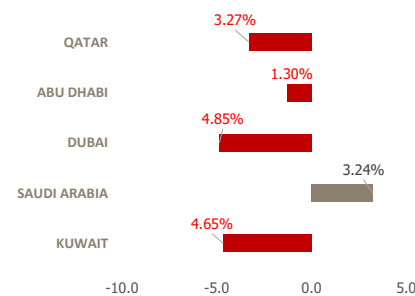


Tuesday, March 10, 2026

GCC INDICES - DAILY & MTD PERFORMANCE



YTD PERFORMANCE - GCC INDICES



Commodities & FX Rates Vs USD

Name	Close	YTD%
WTI Crude	85.08	48.20
ICE Brent	89.79	47.41
GBP	1.344	-0.28
EURO	1.164	-0.93
JPY	157.64	0.63
KWD	0.306	-0.44

GCC PERFORMANCE SNAPSHOT

Index	Close	52W High	52W Low	Market Cap (USD Mn)	Dividend Yield	PE Ratio
KUWAIT	9,056.59	9,756.75	7,937.49	141,325	3.38	17.86
SAUDI	10,830.73	12,075.11	10,193.8	2,574,377	3.89	14.43
DUBAI	5,753.55	6,785.48	4,631.88	246,554	5.05	9.39
ABU DHABI	9,862.61	10,755.36	8,771.73	741,720	3.18	12.76
QATAR	10,410.16	11,743.00	9,553.58	150,980	4.72	11.17

GCC TOP GAINERS

Company	Close	%Chng
Umm Al Qaiwain General Investments Co PSC	AED 1.65	10.74
Fujairah Building Industries PJSC	AED 3	10.29
Gulf Navigation Holding PJSC	AED 2.09	10.00
Rabigh Refining and Petrochemical Company SJSC	SAR 9.41	9.93
Methanol Chemicals Company SJSC	SAR 7.98	9.92

Note: KWF=Kuwaiti Fils

GCC TOP LOSERS

Company	Close	%Chg
Amar Finance and Leasing Company KSCP	Kwf 85.2	-11.25
Naba Alsaha Medical Services Company SJSC	SAR 43.5	-9.56
Osoul Investment Company KSCP	Kwf 220	-9.47
Future Vision for Health Training Company SCJSC	SAR 8.9	-9.18
Dkhoun National Trading Company SCJSC	SAR 65.1	-8.70

Note: KWF=Kuwaiti Fils

Trading Parameters

Market Trading - by Volume*

Most Active by Volume

Company	Close	Volume*
ADNOC Gas PLC	AED 3.26	37,375,215
Qatar Aluminum Manufacturing Company QPSC	QAR 1.32	35,144,722
Saudi Arabian Oil Co	SAR 27.12	31,205,582
Salik Company PJSC	AED 5.88	29,921,775
Fertiglobe PLC	AED 2.94	29,036,600

Least Active by Volume

Company	Close	Volume*
Amwaj International Company SJSC	SAR 20.71	1.00
Malen Iron Company PJSC	SAR 1.25	2.00
Watani Iron Steel Company SJSC	SAR 1.6	16.00
RAPCO Investment PJSC	AED 2	74.00
Al Madar Kuwait Holding Company KSCP	Kwf 99.9	91.00

Note: KWF=Kuwaiti Fils

For any queries please contact : KFH Capital Research Department

Email: research@kfhcapital.com.kw

Phone No: 22987000

* Volume & Value as of: Previous Trading Day

© KFH Capital Investment

Market Trading - by Value*

Most Active by Value

Company	Close	Turnover (USD)*
Saudi Arabian Oil Co	SAR 27.12	225,758,779
Al Rajhi Banking and Investment Corporation SJSC	SAR 98.8	168,168,311
Saudi National Bank SJSC	SAR 39.02	84,898,379
Saudi Basic Industries Corporation SJSC	SAR 58.9	76,898,413
SABIC Agri-Nutrients Company SJSC	SAR 136.7	59,532,105

Note: KWF=Kuwaiti Fils

Least Active by Value

Company	Close	Turnover (USD)*
Malen Iron Company PJSC	SAR 1.25	0.67
Independent Petroleum Group KSCP	Kwf 707	2.31
Amwaj International Company SJSC	SAR 20.71	5.62
Watani Iron Steel Company SJSC	SAR 1.6	7.46
Al Madar Kuwait Holding Company KSCP	Kwf 99.9	29.11

* Volume & Value as of: Previous Trading Day

Page 1

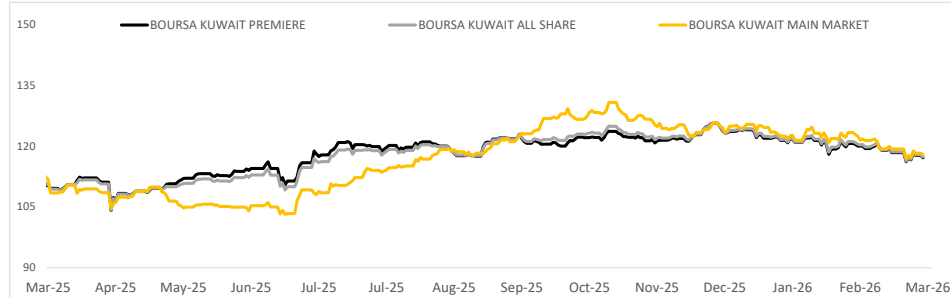
Data Provided by Refinitiv



KUWAIT UPDATE



PRICE PERFORMANCE



SECTOR PERFORMANCE SUMMARY

KSE Sector	Close	1D % Chg	MTD%	YTD%	52W High	52W Low
Utilities Sector Index (PR) Index	371.05	▲ 0.71	▼ -2.08	▼ -5.37	457.89	360.53
Health Care Sector Index (PR) Index	571.20	■ 0.00	▲ 2.67	▼ -3.34	658.85	440.88
Banks Sector Index (PR) Index	2,088.83	▼ -0.08	▼ -0.47	▼ -3.74	2,236.62	1,870.54
Insurance Sector Index (PR) Index	1,814.88	▼ -0.33	▼ -1.40	▼ -6.83	2,135.99	1,717.19
Energy Sector Index (Pr) Index	1,849.24	▼ -0.59	▼ -1.33	▲ 6.59	1,977.31	1,229.80
Consumer Discretionary Sector Index (Pr) Index	2,253.82	▼ -0.63	▼ -4.68	▼ -5.43	2,546.53	2,116.95
Industrials Sector Index (PR) Index	718.66	▼ -0.71	▼ -1.69	▼ -5.14	785.74	671.35
Basic Materials Sector Index (PR) Index	742.28	▼ -0.76	▲ 1.59	▼ -10.96	1,074.19	711.06
Technology Sector Index (PR) Index	792.97	▼ -0.91	▲ 0.93	▼ -16.79	2,051.55	712.95
Financial Services Sector Index (PR) Index	1,668.37	▼ -1.16	▼ -3.87	▼ -13.13	1,977.73	1,373.06

Market Trading - by Volume*

Most Active by Volume			Least Active by Volume		
Company	Close (Fils)	Volume (Shares)	Company	Close (Fils)	Volume (Shares)
GFH Financial Group BSC	KWf 170	10,720,124	Independent Petroleum Group KSCP	KWf 707	1.00
Mobile Telecommunications Company KSCP	KWf 555	8,087,601	Al Madar Kuwait Holding Company KSCP	KWf 99.9	91.00
Warba Bank KSCP	KWf 289	7,599,416	Munshaat Real Estate Projects Company KSCP	KWf 195	160.00
Kuwait Projects Company Holding KSCP	KWf 76.4	7,134,228	Valmore Holding SAE	KWf 216	295.00
First Investment Co KSCP	KWf 114	6,420,807	United Projects for Aviation Services Co KSCP	KWf 176	411.00

* Volume & Value as of: Previous Trading Day

NEWS

Most Gulf markets ended lower on Monday, led by sharp losses in Dubai, as the U.S.-Israeli war on Iran continued and oil prices jumped more than 11% on supply cuts and fears of prolonged Strait of Hormuz shipping disruptions. Energy markets are particularly nervous because the crisis is unfolding around the Strait of Hormuz, through which roughly one-fifth of the world's oil supply normally passes.

Dubai's main share index .DFMGI trimmed early losses to close 2.8% lower, with blue-chip developer Emaar Properties falling 4.7% and toll operator Salik declining 4.9%. The index, which resumed trading on last Wednesday after a two-day suspension, has fallen more than 11% over four sessions, leaving it down about 5% for the year so far. Budget airliner Air Arabia slumped 5%. In Abu Dhabi, the index .FTFADGI eased 0.4%, its sixth session of falls, hit by a 4.9% slide in Abu Dhabi Commercial Bank. The Dubai and Abu Dhabi exchanges last week said they would suspend trading in shares falling 5% or more.

The cost of insuring against default on sovereign debt issued by several countries in the region rose sharply again on Monday. Bahrain saw its five-year credit default swaps soar by 23 basis points from Friday's close to 281 bps, the highest in more than three years; Egypt's jumped 12 bps, and CDS for Saudi Arabia, Qatar, Abu Dhabi and Dubai all gained 4 bps, data from S&P Global Market Intelligence showed.

Saudi Arabia's benchmark index .TASI fell 1.6%, snapping a five-day winning streak, with Al Rajhi Bank (1120) losing 3.9% and the country's biggest lender by assets Saudi National Bank (1180) decreasing 4.5%. Budget airline flynas (4264) fell 4.4%, while Saudi Aramco rose 0.7% ahead of its annual earnings report due on Tuesday.

The Qatari index .QSI lost 2.6%, with almost all constituents in negative territory, including the Gulf's biggest lender by assets, Qatar National Bank, which fell 2.7%. Elsewhere, Bahrain's bourse .BAX declined 1.4%, while Kuwait's .BKP lost 0.5%, and Oman's .MSX30 advanced 3.1%.

KSE TOP GAINERS

Company	Close (Fils)	%Chng
Credit Rating and Collection Company KSCP	KWf 134	7.20
Warba Insurance and Reinsurance Company KSCP	KWf 173	4.22
Al Soor Fuel Marketing Company KSCP	KWf 274	4.18
Al Madar Kuwait Holding Company KSCP	KWf 99.9	4.06
Dar Al Thuraya Real Estate Co KSCP	KWf 180	3.45

KSE TOP LOSERS

Company	Close (Fils)	%Chng
Amar Finance and Leasing Company KSCP	KWf 85.2	-11.25
Osoul Investment Company KSCP	KWf 220	-9.47
Noor Financial Investment Co KPSC	KWf 382	-7.95
Kuwait Company for Process Plant Construction and Digitus Group for Digital Infrastructure, Data Centers &	KWf 324	-6.90
	KWf 1000	-6.54

Market Trading - by Value*

Most Active by Value			Least Active by Value		
Company	Close (Fils)	Turnover (KWD)	Company	Close (Fils)	Turnover (KWD)
Kuwait Finance House KSCP	KWf 797	4,771,608	Independent Petroleum Group KSCP	KWf 707	0.71
Mobile Telecommunications Company KSCP	KWf 555	4,530,755	Al Madar Kuwait Holding Company KSCP	KWf 99.9	8.92
National Bank of Kuwait SAKP	KWf 940	2,344,705	Munshaat Real Estate Projects Company KSCP	KWf 195	31.20
Warba Bank KSCP	KWf 289	2,198,587	Valmore Holding SAE	KWf 216	63.42
Boursa Kuwait Securities Company KPSC	KWf 2765	1,873,773	United Projects for Aviation Services Co KSCP	KWf 176	70.17

* Volume & Value as of: Previous Trading Day

For any queries please contact : KFH Capital Research Department

Email: research@kfhcapital.com.kw

Phone No: 22987000

© KFH Capital Investment

Data Provided by Refinitiv



Disclaimer

إخلاء مسؤولية

إن المعلومات الواردة في هذا التقرير مستمدة من مصادر يعتقد أنها دقيقة وموثوقة. لم يتم التحقق بصفة مستقلة من قبل شركة بيتك كابيتال للإستثمار عن أي من المعلومات الواردة في هذا التقرير. وتبعاً لذلك، فإن أي من شركة بيتك كابيتال للإستثمار أو ممثليها أو موظفيها أو مسؤوليها لا يضمنون أو يدعون موثوقية أو اكتمال أو دقة هذه المعلومات. ولا ينبغي لهذه المعلومات أن تفسر بأنها عرض، أو دعوة أو ترويج أو التماس للإكتتاب أو الشراء أو البيع أو الاحتفاظ لأي من المنتجات المالية المذكورة في هذا التقرير، كما أنها لا تشكل إطلاقاً المشورة أو التوصية للدخول في أي استثمارات أو صفقة من شأنها أن تشكل أساس لأي عقد أو التزام.

الآراء في هذا التقرير قد تم إعدادها من قبل شركة بيتك كابيتال للإستثمار لعملائها بناء على معلومات قد تم الحصول عليها من مصادر عامة يعتقد أنه يمكن الاعتماد عليها ولكن هذا الاعتقاد لا يضمن صحة المعلومات التي تم الاعتماد عليها لاعداد هذا التقرير. البحوث المنشورة في التقرير يمكن أن تأخذ بها شركة بيتك كابيتال للإستثمار عندما تقرر شراء أو بيع ملكية في الأسهم المذكورة في هذا التقرير. حيث تقوم شركة بيتك كابيتال للإستثمار بأجراء بحث تحليلي لنخبة مختارة من الشركات لتحديد الفرص القصيرة الأجل التي تتوافق أو تتعارض مع إستراتيجية شركة بيتك كابيتال للإستثمار بالشراء أو البيع على المدى الطويل. وبالإضافة إلى ذلك، فقد تقوم شركة بيتك كابيتال للإستثمار بالتداول أو الاتجار لحسابها الخاص، نتيجة اقتراحات المحللين على المدى القصير ويمكن لها أيضاً الدخول في معاملات الأوراق المالية على نحو يتعارض مع هذا التقرير، كما أن البيع والشراء من وإلى العملاء يتم بناء على المعايير الأساسية التي تضعها شركة بيتك كابيتال للإستثمار.

وتشكل الآراء والتوقعات والتقدير الواردة في هذا التقرير النتيجة الحالية التي توصل إليها معد التقرير اعتباراً من تاريخ هذا التقرير. وهي لا تعبر بالضرورة عن آراء شركة بيتك كابيتال للإستثمار وقابلة للتغيير دون سابق إنذار. وعلاوة على ذلك، ليس على شركة بيتك كابيتال للإستثمار أي التزام لتحديث أو تعديل أو تغيير هذا التقرير أو إبلاغ القارئ عن أي تغيير في التقرير، أو أي تغيير أو ثبوت عدم صحة في وقت لاحق لأي من الآراء أو التقديرات أو التوقعات أو التقييمات المبينة في هذا التقرير. إن المواضيع المالية التي نوقشت والنتائج التي تم استخلاصها في هذا التقرير قد لا تكون مناسبة لجميع المستثمرين، ويجب على المستثمرين اتخاذ القرارات الاستثمارية بأنفسهم واستخدام مستشاريهم المستقلين لاتخاذ قرارات استثمارية تناسب أوضاعهم المالية الخاصة وأهدافهم الاستثمارية. الأداء في الماضي ليس بالضرورة مؤشراً على النتائج المستقبلية والمعلومات التاريخية في هذا التقرير عن الشركات والأسواق والأدوات المالية لا تضمن أدائها المستقبلي، وينصح المستثمرين باتخاذ مشورة الخبراء القانونيين والماليين قبل الدخول في أي صفقة مماثلة أو مستوحاة من مضمون هذا المنشور.

إن استخدام أي معلومات وردت في هذا التقرير واتخاذ أي قرارات استثمارية عليها تعتبر من مسؤولية القارئ، ومن ضمن مخاطرته و لن تكون شركة بيتك كابيتال للإستثمار أو ممثليها أو موظفيها أو مسؤوليها مسؤولين عن أي قرارات استثمارية أو أضرار أو فرص فائتة أو خسائر ناتجة عن أو متعلقة باستخدام المعلومات أو البيانات أو التحليلات أو الآراء الواردة في هذا التقرير سواء بصورة مباشرة أو غير مباشرة.

هذا التقرير لا يسمح باستنساخه أو توزيعه ونشره من قبل أي شخص ولاي عرض دون الحصول على موافقة خطية مسبقة من شركة بيتك كابيتال للإستثمار. ويرجى ذكر المصدر في حالة نقل أي معلومة مقتطفة من التقرير. سنحتفظ بملكية حقوق الطبع وكل حقوق الملكية الفكرية الأخرى. ولا يجوز لكم استخدام اسم شركتنا أو نسخ شعار الشركة بأي شكل أو أسلوب أو وسيلة بدون موافقة خطية مسبقة من شركتنا.

وهذه المعلومات متاحة للجميع على موقع الشركة بشبكة الإنترنت (www.kfhcapital.com.kw) ضمن قائمة البحوث والدراسات الإستشارية.

يخضع هذا النصل القانوني لقوانين دولة الكويت. وتُقدّم كافة النزاعات الناشئة عن أو المتصلة بهذا النصل والمحتويات المتعلقة بالآراء والمعلومات المندرجة في هذا الموقع الإلكتروني إلى القضاء الحضري التابع لمحاكم دولة الكويت بما لا يتعارض وأحكام الشريعة الإسلامية الغراء. ولا تتحمل شركة بيتك كابيتال للإستثمار أي مسؤولية في حالة استخدام محتويات هذا الموقع في بلدان أخرى تخضع لقوانينها الخاصة.

Disclaimer

The information contained in this document has been derived from sources believed to be accurate and reliable. KFH Capital Investment Company (KFH Capital) has not independently verified any information contained in this document. Therefore, neither KFH Capital nor any of its employees, representatives or officials gives any representation or warranty of reliability, completeness or accuracy of such information. This information should not be construed as an offer, invitation, promotion or solicitation to subscribe, purchase, maintain or sell any of the financial products mentioned here, nor does it constitute investment advice or a recommendation to enter into any transaction that would form whatsoever the basis of any contract or commitment.

The opinions in this report were prepared by KFH Capital for its clients based on the information obtained from public sources that are believed to be reliable, but that belief is not a warranty on the reliability of the information based upon for preparing the report. The published research report may be considered by KFH Capital when it decides to buy or sell proprietary positions in the securities mentioned in this report. For selected companies, KFH Capital's equity research analysts may identify shorter-term opportunities that are consistent or inconsistent with KFH Capital's existing, longer term Buy or Sell strategy. In addition, KFH Capital may trade for its own account as a result of the short term trading suggestions of analysts and may also engage in securities transactions in a manner inconsistent with this research report and with respect to securities covered by this report. Moreover, KFH Capital will sell to or buy from customers based on its principal criteria.

Opinions, estimates or projections in this report constitute the current conclusion of the author as of the date of this report. They do not necessarily reflect the opinions of KFH Capital and are subject to change without notice. Moreover, KFH Capital has no obligation to update, modify or amend this report or to otherwise notify a reader thereof in the event that any matter stated herein, or any opinion, projection, forecast or estimate set forth herein, changes or subsequently becomes inaccurate. The financial discussion and conclusion discussed in this report may not be suitable for all investors and investors must make their own investment decisions using their own independent advisors as they believe necessary and based upon their specific financial situations and investment objectives. Past performance is not necessarily indicative of future results and historical information in this report about companies, markets and securities does not guarantee future performance and investors are advised to take expert legal and financial advice before entering into any transaction similar to or inspired by the contents of this publication.

The use of any information contained in this report and taking any of investment decisions is the responsibility of the reader and included as part of his risks. Accordingly, neither KFH Capital nor any of its employees, representatives or officials shall be responsible for any investment decisions, damages, opportunity losses, direct or indirect losses related to using of information, data, analysis or opinions contained in this report. This report may not be reproduced, distributed or published by any person for any purpose without KFH Capital's prior written consent. Please cite source when quoting.

KFH Capital shall retain ownership of the copyright and all other intellectual property rights. You shall not quote our name or reproduce our logo in any form or medium without KFH Capital's prior written consent. This information is made available on the company's website (<http://www.kfhcapital.com.kw>) under Investment Research.

This disclaimer is subject to laws of the State of Kuwait. All disputes arising out of or relating to this disclaimer, contents of the opinions or information contained in this website shall be submitted to courts of the State of Kuwait and in line with provisions of Islamic Shariaa principals. KFH Capital shall not be held responsible for any liability in case of using the contents of this website in other countries and any use of the contents of this website shall be subject to the relevant laws of those countries