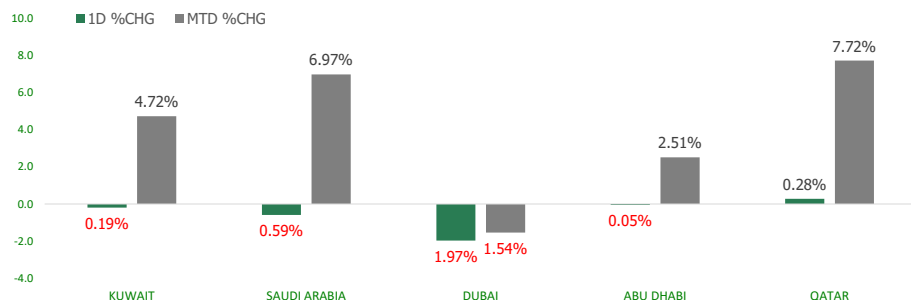


KFH Capital DAILY EQUITY MARKET UPDATE

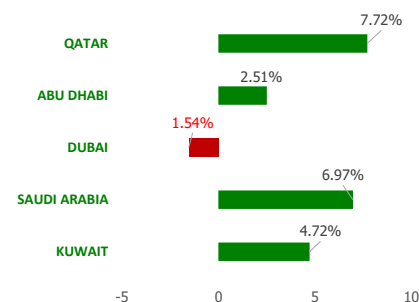


Tuesday, January 25, 2022

GCC INDICES - DAILY & MTD PERFORMANCE



YTD PERFORMANCE - GCC INDICES



Commodities & FX Rates Vs USD

Name	Close	YTD%
WTI Crude	84.08	10.77
ICE Brent	87.17	10.92
GBP	1.349	-0.33
EURO	1.132	-0.40
JPY	113.92	-1.01
KWD	0.302	-0.05

GCC PERFORMANCE SNAPSHOT

Index	Close	52W High	52W Low	Market Cap (USD Mn)	Dividend Yield	PE Ratio
KUWAIT	7,999.86	8,135.39	6,146.33	109106.52	1.82	14.11
SAUDI	12,068.43	12,291.05	8,464.47	2753823.18	2.26	22.69
DUBAI	3,146.67	3,300.97	2,481.44	95073.05	2.69	14.22
ABU DHABI	8,379.48	9,076.96	5,163.43	389191.18	2.67	21.00
QATAR	12,523.34	12,624.05	9,950.54	175020.23	2.56	15.92

GCC TOP GAINERS

Company	Close	%Chng
Fujairah Building Industries Company PJSC	AED 1.72	14.67
Fujairah Cement Industries Co PSC	AED 0.64	10.34
Arkan Al Kuwait Real Estate Company KSCP	KWf 139	4.51
Commercial Bank PSQC	QAR 7.149	4.44
Manazel Holding Company KPSC	KWf 56.6	3.85

GCC TOP LOSERS

Company	Close	%Chg
Palms Agro Production Co KSCP	KWf 57.5	-9.59
First Takaful Insurance Company KPSC	KWf 56	-9.24
Amlak Finance PJSC	AED 0.885	-8.76
Ras Al Khaimah for White Cement and Construction Materials Co PSC	AED 1.5	-6.25
National Bank of Umm Al Qaiwain PSC	AED 1.7	-5.56

Note: KWf=Kuwaiti Fils

Note: KWf=Kuwaiti Fils

Trading Parameters

Market Trading - by Volume*

Most Active by Volume

Company	Close	Volume*
Aldar Properties Pjsc	AED 4.14	67,514,519.0
GFH Financial Group BSC	KWf 101	59,933,207.0
Aayan Leasing and Investment Company KSCP	KWf 173	34,209,044.0
Ezdan Holding Group QPSC	QAR 1.48	31,952,716.0
Arabtec Holding PJSC	AED 0.53	29,158,195.0

Least Active by Volume

Company	Close	Volume*
Al Kout Industrial Projects Company KPSC	KWf 496	1.00
Hilal Cement Company Kscp	KWf 141	1.00
Kuwait Reinsurance Company KSCP	KWf 262	2.00
Palms Agro Production Co KSCP	KWf 57.5	2.00
Educational Holding Group KSCP	KWf 3440	4.00

Note: KWf=Kuwaiti Fils

* Volume & Value as of: Previous Trading Day

Market Trading - by Value*

Most Active by Value

Company	Close	Turnover (USD)*
International Holding Company PJSC	AED 154.1	95,379,643.14
Al Rajhi Banking & Investment Corporation SJSC	SAR 147.4	93,549,623.72
Saudi Tadawul Group Holding Co	SAR 160	77,804,851.69
First Abu Dhabi Bank PJSC	AED 20.46	77,713,505.35
Aldar Properties Pjsc	AED 4.14	76,043,754.10

Least Active by Value

Company	Close	Turnover (USD)*
Palms Agro Production Co KSCP	KWf 57.5	0.39
Fujairah Cement Industries Co PSC	AED 0.64	1.74
Damac Properties Dubai PJSC Co	AED 1.4	3.78
Kuwait Hotels Co KPSC	KWf 73.2	24.24
Metal and Recycling Co KSCP	KWf 96	31.79

Note: KWf=Kuwaiti Fils

* Volume & Value as of: Previous Trading Day

For any queries please contact : KFH Capital Research Department

© KFH Capital Investments

Page 1

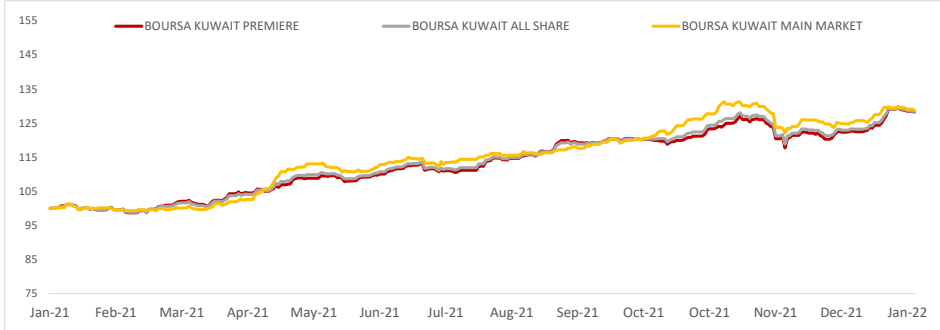
Email Id: IRD@KFHCAPITAL.COM.KW

Phone No: 22987000

Data Provided by Thomson Reuters



PRICE PERFORMANCE



SECTOR PERFORMANCE SUMMARY

KSE Sector	Close	1D % Chg	MTD%	YTD%	52W High	52W Low
Telecommunications Sector Index (PR) Index	1,098.43	▲ 0.33	▲ 0.83	▲ 0.83	1,179.63	1,055.89
Consumer Staples Sector Index (Pr) Index	735.17	▲ 0.14	▲ 0.56	▲ 0.56	842.41	705.32
Health Care Sector Index (PR) Index	811.11	▼ -0.01	▲ 1.77	▲ 1.77	824.60	759.11
Basic Materials Sector Index (PR) Index	1,105.80	▼ -0.17	▲ 7.91	▲ 7.91	1,213.17	910.35
Banks Sector Index (PR) Index	1,704.13	▼ -0.21	▲ 5.01	▲ 5.01	1,736.92	1,270.85
Technology Sector Index (PR) Index	669.30	▼ -3.97	▼ -2.13	▼ -2.13	887.55	512.89
Financial Services Sector Index (PR) Index	1,502.74	▼ -0.63	▲ 5.58	▲ 5.58	1,524.74	948.71
Utilities Sector Index (PR) Index	592.11	▼ -0.44	▼ -1.32	▼ -1.32	726.32	578.95
Insurance Sector Index (PR) Index	1,512.47	▼ -0.40	▼ -1.36	▼ -1.36	1,675.71	1,160.18
Real Estate Sector Index (PR) Index	1,354.18	▼ -0.38	▲ 2.09	▲ 2.09	1,437.95	971.78

Market Trading - by Volume*

Most Active by Volume			Least Active by Volume		
Company	Close (Fils)	Volume (Shares)	Company	Close (Fils)	Volume (Shares)
GFH Financial Group BSC	101.00	59,933,207.00	Al Kout Industrial Projects Company KPSC	496.00	1.00
Aayan Leasing and Investment Company KSCP	173.00	34,209,044.00	Hilal Cement Company Kscp	141.00	1.00
Manazel Holding Company KPSC	56.60	21,089,825.00	Kuwait Reinsurance Company KSCP	262.00	2.00
National Investments Co KSCP	266.00	14,095,640.00	Palms Agro Production Co KSCP	57.50	2.00
Al Safat Investment Co KSCC	146.00	11,864,608.00	Educational Holding Group KSCP	3440.00	4.00

* Volume & Value as of: Previous Trading Day

NEWS

Most stock markets in the Gulf ended lower on Monday, in line with global shares, while the Dubai index saw its biggest fall in over a month as the United Arab Emirates intercepted another attack by the Houthis.

Dubai's main share index .DFMGI declined 2%, dragged down by a 3.5% drop in blue-chip developer Emaar Properties EMAR.DU and a 1.9% fall in top lender Emirates NBD ENBD.DU.

The United Arab Emirates (UAE) on Monday said it had foiled another Houthi missile attack following last week's deadly assault on the Gulf state as the Iran-aligned group takes aim at the safe haven status of the region's tourism and commercial hub. Yemen's Houthis, battling a Saudi-led coalition that includes the UAE, have said they aim to make Abu Dhabi pay a high price for backing militias that are blocking Houthi attempts to capture prized oil regions.

The Abu Dhabi index .ADI eased 0.1%, with conglomerate International Holding IHC.AD losing 0.6%.

"Global markets are set to remain sensitive to fresh policy clues out of the Federal Reserve this week. Since the start of the new year, risk assets have been realigning with the more aggressive Fed rate hikes expected for 2022," said Han Tan, chief market analyst at Exinity Group.

Saudi Arabia's benchmark index .TASI fell 0.6%, hit by a 1.3% fall in Al Rajhi Bank 1120.SE and a 2.5% decline in Saudi National Bank 1180.SE. The Saudi market continued its correction, after hitting its highest in over 15 years earlier this month, as investors try to secure their gains.

The Saudi-led coalition fighting in Yemen said two foreigners sustained minor injuries when a ballistic missile fired by the Houthis fell in the south of Saudi Arabia.

In Qatar, the index .QSI added 0.3%, helped by a 4.4% gain in Commercial Bank COMB.QA.

Crude prices, a key catalyst for the Gulf's financial markets, rose on elevated geopolitical risks in Europe and Middle East.

KSE TOP GAINERS

Company	Close (Fils)	%Chng
Arkan Al Kuwait Real Estate Company KSCP	139.00	4.51
Manazel Holding Company KPSC	56.60	3.85
Munshaat Real Estate Projects Co KSCP	70.60	3.82
Sanam Real Estate Company KSCP	75.90	3.13
UniCap Investment and Finance Co KSCP	70.70	2.76

KSE TOP LOSERS

Company	Close (Fils)	%Chng
Palms Agro Production Co KSCP	57.50	-9.59
First Takaful Insurance Company KPSC	56.00	-9.24
Kuwait Hotels Co KPSC	73.20	-4.94
Al-Massaleh Real Estate Company KSCP	47.60	-4.80
Al Madar Finance and Investment Co KSCP	112.00	-4.27

Market Trading - by Value*

Most Active by Value			Least Active by Value		
Company	Close (Fils)	Turnover (KWD Mn)	Company	Close (Fils)	Turnover (KWD)
Kuwait Finance House KSCP	903.00	6.81	Palms Agro Production Co KSCP	57.50	119.00
GFH Financial Group BSC	101.00	6.10	Kuwait Hotels Co KPSC	73.20	7,320.00
Aayan Leasing and Investment Company KSCP	173.00	6.05	Metal and Recycling Co KSCP	96.00	9,600.00
National Investments Co Kscp	266.00	3.75	Yiaco Medical Company KSCP	478.00	10,038.00
National Bank of Kuwait SAKP	1040.00	2.95	Educational Holding Group KSCP	3440.00	13,617.00

* Volume & Value as of: Previous Trading Day

إحلاء مسؤولية

إن المعلومات الواردة في هذا التقرير مستمدة من مصادر يعتقد أنها دقيقة وموثوقة. لم يتم التحقق بصفة مستقلة من قبل شركة بيتك كابيتال للإستثمار عن أي من المعلومات الواردة في هذا التقرير. وتبعا لذلك، فإن أي من شركة بيتك كابيتال للإستثمار أو ممثليها أو موظفيها أو مسؤوليها لا يضمنون أو يدعون موثوقية أو اكتمال أو دقة هذه المعلومات. ولا ينبغي لهذه المعلومات أن تفسر بأنها عرض، أو دعوة أو ترويج أو التماس للإكتتاب أو الشراء أو البيع أو الاحتفاظ لأي من المنتجات المالية المذكورة في هذا التقرير، كما أنها لا تشكل اطلاقاً المشورة أو التوصية للدخول في أي استثمارات أو صفقة من شأنها أن تشكل أساس لأي عقد أو التزام.

الإراء في هذا التقرير قد تم إعدادها من قبل شركة بيتك كابيتال للإستثمار لعملائها بناء على معلومات قد تم الحصول عليها من مصادر عامة يعتقد أنه يمكن الاعتماد عليها ولكن هذا الاعتقاد لا يضمن صحة المعلومات التي تم الاعتماد عليها لاعداد هذا التقرير. البحوث المنشورة في التقرير يمكن أن تأخذ بها شركة بيتك كابيتال للإستثمار عندما تقرر شراء أو بيع ملكية في الأسهم المذكورة في هذا التقرير. حيث تقوم شركة بيتك كابيتال للإستثمار بأجراء بحث تحليلي لنخبة مختارة من الشركات لتحديد الفرص القصيرة الأجل التي تتوافق أو تتعارض مع إستراتيجيتها شركة بيتك كابيتال للإستثمار بالشراء أو البيع على المدى الطويل. وبالإضافة إلى ذلك، فقد تقوم شركة بيتك كابيتال للإستثمار بالتداول أو الاتجار لحسابها الخاص، نتيجة اقتراحات المحللين على المدى القصير ويمكن لها أيضا الدخول في معاملات الأوراق المالية على نحو يتعارض مع هذا التقرير، كما أن البيع والشراء من وإلى العملاء يتم بناء على المعايير الأساسية التي تضعها شركة بيتك كابيتال للإستثمار.

وتشكل الآراء والتوقعات والتقدير الواردة في هذا التقرير النتيجة الحالية التي توصل إليها معد التقرير اعتبارا من تاريخ هذا التقرير. وهي لا تعبر بالضرورة عن آراء شركة بيتك كابيتال للإستثمار وقابلة للتغيير دون سابق إنذار. وعلاوة على ذلك، ليس على شركة بيتك كابيتال للإستثمار أي التزام لتحديث أو تعديل أو تغيير هذا التقرير أو إبلاغ القارئ عن أي تغيير في التقرير، أو أي تغيير أو ثبوت عدم صحة في وقت لاحق لأي من الآراء أو التقديرات أو التوقعات أو التقييمات المبينة في هذا التقرير. إن المواضيع المالية التي نوقشت والنتائج التي تم استخلاصها في هذا التقرير قد لا تكون مناسبة لجميع المستثمرين، ويجب على المستثمرين اتخاذ القرارات الاستثمارية بأنفسهم وباستخدام مستشاريهم المستقلين لاتخاذ قرارات استثمارية تناسب أوضاعهم المالية الخاصة وأهدافهم الاستثمارية. الأداء في الماضي ليس بالضرورة مؤشرا على النتائج المستقبلية والمعلومات التاريخية في هذا التقرير عن الشركات والأسواق والأدوات المالية لا تضمن أدائها المستقبلي، وينصح المستثمرين باتخاذ مشورة الخبراء القانونيين والماليين قبل الدخول في أي صفقة مماثلة أو مستوحاة من مضمون هذا المنشور.

إن استخدام أي معلومات وردت في هذا التقرير واتخاذ أي قرارات استثمارية عليها تعتبر من مسؤولية القارئ ومن ضمن مخاطرته و لن تكون شركة بيتك كابيتال للإستثمار أو ممثليها أو موظفيها أو مسؤوليها مسؤولين عن أي قرارات استثمارية أو أضرار أو فرص فائتة أو خسائر ناتجة عن أو متعلقة باستخدام المعلومات أو البيانات أو التحليلات أو الآراء الواردة في هذا التقرير سواء بصورة مباشرة أو غير مباشرة.

هذا التقرير لا يسمح باستنساخه أو توزيعه ونشره من قبل أي شخص ولاي غرض دون الحصول على موافقة خطية مسبقة من شركة بيتك كابيتال للإستثمار. ويرجى ذكر المصدر في حالة نقل أي معلومة مقتطفة من التقرير. سنحتفظ بملكية حقوق الطبع وكل حقوق الملكية الفكرية الأخرى. ولا يجوز لكم استخدام اسم شركتنا أو نسخ شعار الشركة بأي شكل أو أسلوب أو وسيلة بدون موافقة خطية مسبقة من شركتنا.

وهذه المعلومات متاحة للجميع على موقع الشركة بشبكة الإنترنت (www.kfhcapital.com.kw) ضمن قائمة البحوث والدراسات الإستشارية.

يخضع هذا النصل القانوني لقوانين دولة الكويت. وتُقدّم كافة النزاعات الناشئة عن أو المتصلة بهذا النصل والمحتويات المتعلقة بالآراء و المعلومات المدرجة في هذا الموقع الإلكتروني إلى القضاء الحصري التابع لمحاكم دولة الكويت بما لا يتعارض وأحكام الشريعة الإسلامية الفراء. ولا تتحمل شركة بيتك كابيتال للإستثمار أي مسؤولية في حالة إستخدام محتويات هذا الموقع في بلدان أخرى تخضع لقوانينها الخاصة.

Disclaimer

The information contained in this document has been derived from sources believed to be accurate and reliable. KFH Capital Investment Company (KFH Capital) has not independently verified any information contained in this document. Therefore, neither KFH Capital nor any of its employees, representatives or officials gives any representation or warranty of reliability, completeness or accuracy of such information. This information should not be construed as an offer, invitation, promotion or solicitation to subscribe, purchase, maintain or sell any of the financial products mentioned here, nor does it constitute investment advice or a recommendation to enter into any transaction that would form whatsoever the basis of any contract or commitment.

The opinions in this report were prepared by KFH Capital for its clients based on the information obtained from public sources that are believed to be reliable, but that belief is not a warranty on the reliability of the information based upon for preparing the report. The published research report may be considered by KFH Capital when it decides to buy or sell proprietary positions in the securities mentioned in this report. For selected companies, KFH Capital's equity research analysts may identify shorter-term opportunities that are consistent or inconsistent with KFH Capital's existing, longer term Buy or Sell strategy. In addition, KFH Capital may trade for its own account as a result of the short term trading suggestions of analysts and may also engage in securities transactions in a manner inconsistent with this research report and with respect to securities covered by this report. Moreover, KFH Capital will sell to or buy from customers based on its principal criteria.

Opinions, estimates or projections in this report constitute the current conclusion of the author as of the date of this report. They do not necessarily reflect the opinions of KFH Capital and are subject to change without notice. Moreover, KFH Capital has no obligation to update, modify or amend this report or to otherwise notify a reader thereof in the event that any matter stated herein, or any opinion, projection, forecast or estimate set forth herein, changes or subsequently becomes inaccurate. The financial discussion and conclusion discussed in this report may not be suitable for all investors and investors must make their own investment decisions using their own independent advisors as they believe necessary and based upon their specific financial situations and investment objectives. Past performance is not necessarily indicative of future results and historical information in this report about companies, markets and securities does not guarantee future performance and investors are advised to take expert legal and financial advice before entering into any transaction similar to or inspired by the contents of this publication.

The use of any information contained in this report and taking any of investment decisions is the responsibility of the reader and included as part of his risks. Accordingly, neither KFH Capital nor any of its employees, representatives or officials shall be responsible for any investment decisions, damages, opportunity losses, direct or indirect losses related to using of information, data, analysis or opinions contained in this report. This report may not be reproduced, distributed or published by any person for any purpose without KFH Capital's prior written consent. Please cite source when quoting.

KFH Capital shall retain ownership of the copyright and all other intellectual property rights. You shall not quote our name or reproduce our logo in any form or medium without KFH Capital's prior written consent. This information is made available on the company's website (<http://www.kfhcapital.com.kw>) under Investment Research.

This disclaimer is subject to laws of the State of Kuwait. All disputes arising out of or relating to this disclaimer, contents of the opinions or information contained in this website shall be submitted to courts of the State of Kuwait and in line with provisions of Islamic Shariaa principals. KFH Capital shall not be held responsible for any liability in case of using the contents of this website in other countries and any use of the contents of this website shall be subject to the relevant laws of those countries