

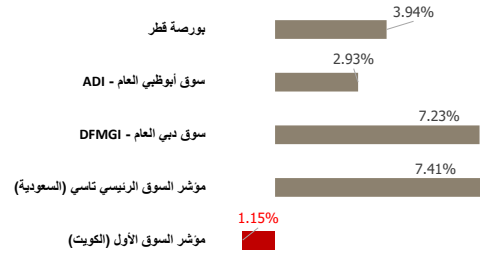
شركة بيتك كابيتال للاستثمار - تحديث سوق الأسهم اليومي

٢٦ يناير ٢٠٢٦

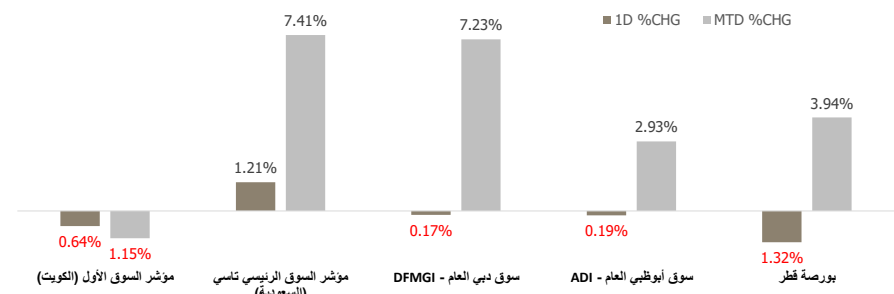
مصادر الطاقة و أسعار العملات (مقابل دولار أمريكي)

| الاسم / النوع | السعر | بداية السنة (% YTD) |
|----------------------|--------|---------------------|
| نפט خام (WTI Crude) | 61.28 | 6.74 |
| خام برنت (ICE Brent) | 66.29 | 8.83 |
| جنيه إسترليني (GBP) | 1.364 | 1.25 |
| يورو (EURO) | 1.183 | 0.69 |
| الين الياباني (JPY) | 155.71 | (0.60) |
| دينار كويتي (KWD) | 0.305 | (0.80) |

الأداء منذ بداية العام (YTD %)



مؤشرات أسواق مجلس التعاون الخليجي (GCC) - الأداء منذ شهر حتى الآن - التغير % (MTD) و اليومي - التغير % (Daily)



مجلس التعاون الخليجي (GCC) - انخفاض (Top Losers)

| الشركة | السعر | نسبة التغير (Chg %) |
|---|----------|---------------------|
| الشركة العربية العقارية ش.م.ك.مقفلة | KWf 190 | -13.64 |
| شركة دلفان العقارية | KWf 107 | -9.32 |
| الشركة الكويتية الإماراتية الفايزة (ش.ك.م.ع. فايزة) | KWf 120 | -6.98 |
| شركة اكتتاب الفايزة ش.م.ك. فايزة | KWf 34.3 | -6.54 |
| شركة أسيكو للصناعات ش.م.ك.م | KWf 430 | -6.52 |

فلس كويتي=KWF

مجلس التعاون الخليجي (GCC) - ارتفاعا (Top Gainers)

| الشركة | السعر | نسبة التغير (Chg %) |
|----------------------------------|-----------|---------------------|
| شركة المعدات الفايزة ش.م.ك.مقفلة | KWf 276 | 26.86 |
| شركة الأنظمة الآلية (ش.م.ك.ع) | SAR 161 | 9.97 |
| شركة مكة للإنشاء والتعمير | SAR 87.65 | 9.91 |
| شركة دار الأركان للتطوير العقاري | SAR 19 | 8.32 |
| شركة التعدين العربية السعودية | SAR 77.65 | 7.18 |

فلس كويتي=KWF

مؤشرات الأسواق مجلس التعاون الخليجي (GCC Markets)

| اسم المؤشرات | آخر قبيطة | ارتفاع 52 أسبوع | منخفض 52 أسبوع | القيمة السوقية (مليون دولار أمريكي) | العائد النقدي (Div Yield) | مضاعف الربحية (P/E) |
|------------------------------------|-----------|-----------------|----------------|-------------------------------------|---------------------------|---------------------|
| مؤشر السوق الأول (الكويت) | 9,389.26 | 9,756.75 | 7,937.49 | 143,791 | 3.23 | 17.55 |
| مؤشر السوق الرئيسي تاسي (السعودية) | 11,268.48 | 12,536.28 | 10,281.5 | 2,511,613 | 3.71 | 15.05 |
| سوق دبي العام (DFMGI) | 6,484.38 | 6,500.06 | 4,631.88 | 274,546 | 4.50 | 10.95 |
| سوق أبوظبي العام (ADI) | 10,285.77 | 10,382.44 | 8,771.73 | 794,365 | 2.88 | 14.47 |
| بورصة قطر | 11,186.78 | 11,743.00 | 9,553.58 | 165,347 | 4.20 | 12.10 |

إجماليات المؤشر / ملخص السوق

سوق التداول - القيمة المتداولة / قيمة*

| الأقل نشاطا بواسطة القيمة المتداولة / قيمة | | | الأكثر نشاطا بواسطة القيمة المتداولة / قيمة | | |
|--|-----------|----------------------------|---|-----------|----------------------------|
| الشركة | السعر | القيمة (بالدولار الأمريكي) | الشركة | السعر | القيمة (بالدولار الأمريكي) |
| شركة ملان لمنتجات الحديد | SAR 1.71 | 0.46 | شركة التعدين العربية السعودية | SAR 77.65 | 77,554,562 |
| شركة التقدم التكنولوجي ش.م.ك.مقفلة | KWf 649 | 10.64 | مصرف الراجحي | SAR 107.8 | 69,351,787 |
| شركة المصانع العربية للمأكولات والألبان | SAR 50.5 | 14.29 | شركة الزيت العربية السعودية | SAR 25.32 | 65,967,720 |
| شركة نت وركس السعودية للخدمات | SAR 74.95 | 19.87 | شركة الرمز للقفارات | SAR 161 | 65,136,047 |
| الشركة الوطنية للخدمات البترولية ش.م.ك.م | KWf 1570 | 35.50 | مصرف الإنماء | SAR 27.42 | 52,113,051 |

فلس كويتي=KWF

الحجم والقيمة: يوم التداول السابق*

سوق التداول - من حيث الحجم / الكمية*

| الأقل نشاطا بواسطة حيث الحجم / الكمية | | | الأكثر نشاطا بواسطة حيث الحجم / الكمية | | |
|--|----------|--------|--|-----------|------------|
| الشركة | السعر | الكمية | الشركة | السعر | الكمية |
| شركة ملان لمنتجات الحديد | SAR 1.71 | 1.00 | بنك برفان | KWf 207 | 18,124,801 |
| شركة إدارات للاتصالات وتقنية المعلومات | SAR 300 | 2.00 | الشركة السعودية للصادرات الصناعية | SAR 2.62 | 15,339,920 |
| شركة التقدم التكنولوجي ش.م.ك.مقفلة | KWf 649 | 5.00 | الشركة الأولى للاستثمار (ش.م.ك.م) | KWf 119 | 13,767,200 |
| الشركة الوطنية للخدمات البترولية ش.م.ك.م | KWf 1570 | 7.00 | مصرف الريان | QAR 2.268 | 13,606,355 |
| شركة آفاق الغذاء | SAR 33.1 | 10.00 | شركة بلدنا | QAR 1.26 | 12,066,256 |

فلس كويتي=KWF

الحجم والقيمة: يوم التداول السابق*



اهم الأخبار

خيم التراجع على أداء المؤشرات الرئيسية لبورصة الكويت عند إغلاق تعاملات اليوم الأحد؛ وسط تراجع لـ 11 قطاعاً.

انخفض مؤشر السوق الأول و"العام" بـ 0.64% و 0.74% على التوالي، كما هبط المؤشران الرئيسي 50 والرئيسي بنحو 1.54% و 1.20% على الترتيب، عن مستوى الخميس الماضي.

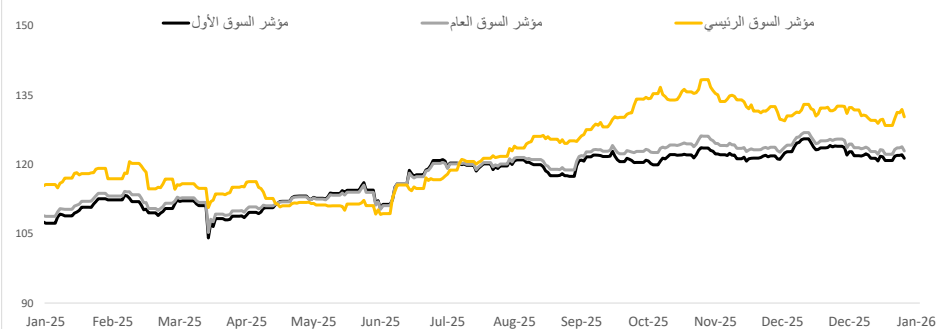
بلغت قيمة التداول في بورصة الكويت بتعاملات اليوم 60.29 مليون دينار، وزعت على 234.26 مليون سهم، بتنفيذ 19.12 ألف صفقة.

وأثر على الجلسة تراجع 11 قطاعاً في مقدمتها التكنولوجيا بـ 3.17%، بينما استقر قطاع الرعاية الصحية ارتفع قطاعا السلع الاستهلاكية والرعاية الصحية بـ 0.21% و 0.06% على التوالي.

تراجع سعر 105 سهماً على رأسها "العربية العقارية" بـ 13.64%، بينما ارتفع سعر 15 سهماً في مقدمتها "المعدات" بـ 26.61%، واستقر سعر 9 أسهم.

وجاء سهم "برقان" في مقدمة نشاط الكميات بـ 18.12 مليون سهم، فيما تصدر السيولة سهم "بيتك" بقيمة 7.31 مليون دينار.

مؤشرات بورصة الكويت



مؤشرات بورصة الكويت أداء - مؤشر القطاعات

| مؤشر القطاعات | السعر | ليومى - التغير % | التغير % (MTD) | بداية السنة (YTD) (%) | ارتفاع 52 أسبوع | منخفض 52 أسبوع |
|--------------------------|----------|---------------------|-------------------|--------------------------|--------------------|-------------------|
| مؤشر الخدمات الاستهلاكية | 1,328.99 | 0.21 | -2.26 | -2.26 | 1,928.93 | 849.99 |
| مؤشر الرعاية الصحية | 589.44 | 0.06 | -0.25 | -0.25 | 658.85 | 396.63 |
| مؤشر الاتصالات | 1,259.66 | (0.20) | 2.78 | 2.78 | 1,267.03 | 980.26 |
| مؤشر الصناعة | 737.24 | (0.46) | -2.69 | -2.69 | 785.74 | 671.35 |
| مؤشر البنوك | 2,163.55 | (0.48) | -0.30 | -0.30 | 2,236.62 | 1,870.54 |
| مؤشر المنافع | 381.58 | (0.68) | -2.69 | -2.69 | 457.89 | 360.53 |
| مؤشر السلع الاستهلاكية | 2,292.84 | (0.73) | -3.80 | -3.80 | 2,623.74 | 2,116.95 |
| مؤشر المواد الأساسية | 820.47 | (0.81) | -1.58 | -1.58 | 1,074.19 | 798.78 |
| مؤشر التأمين | 1,890.19 | (0.99) | -2.96 | -2.96 | 2,164.21 | 1,753.03 |
| مؤشر الخدمات المالية | 1,790.35 | (1.76) | -6.78 | -6.78 | 1,977.73 | 1,373.06 |

بورصة الكويت (KSE) - انخفاض (Top Losers)

| الشركة | السعر (فلس كويتي) | نسبة التغير (Chg %) |
|---|-------------------|---------------------|
| الشركة العربية العقارية ش.م.ك.مقفلة | KWf 190 | -13.64 |
| شركة دلفان العقارية | KWf 107 | -9.32 |
| الشركة الكويتية الإماراتية القابضة (ش.ك.م.ع. قابضة) | KWf 120 | -6.98 |
| شركة اكتتاب القابضة ش.م.ك. قابضة | KWf 34.3 | -6.54 |
| شركة أسيكو للصناعات ش.م.ك.م | KWf 430 | -6.52 |

بورصة الكويت (KSE) - ارتفاعا (Top Gainers)

| الشركة | السعر (فلس كويتي) | نسبة التغير (Chg %) |
|--|-------------------|---------------------|
| شركة المعدات القابضة ش.م.ك.مقفلة | KWf 276 | 26.86 |
| شركة الأنظمة الآلية (ش.م.ك.ع) | KWf 180 | 5.26 |
| شركة نقل و تجارة المواشي | KWf 98.8 | 2.70 |
| شركة أسمنت الكويت | KWf 418 | 2.45 |
| شركة المدار للتمويل والاستثمار ش.م.ك.م | KWf 110 | 1.85 |

سوق التداول - القيمة المتداولة / قيمة*

| الأقل نشاطا بواسطة القيمة المتداولة / قيمة | | | الأكثر نشاطا بواسطة القيمة المتداولة / قيمة | | |
|--|-------------------|--------------|---|-------------------|--------------|
| الشركة | السعر (فلس كويتي) | القيمة (د.ك) | الشركة | السعر (فلس كويتي) | القيمة (د.ك) |
| شركة التقدم التكنولوجي ش.م.ك.مقفلة | KWf 649 | 3.25 | بيت التمويل الكويتي | KWf 821 | 7,310,844 |
| الشركة الوطنية للخدمات البنوية ش.م.ك.م | KWf 1570 | 10.83 | بنك برقان | KWf 207 | 3,704,528 |
| شركة إعادة التأمين الكويتية ش.م.ك.مقفلة | KWf 402 | 63.52 | بنك وربة ش.م.ك | KWf 290 | 2,933,345 |
| ش. إنجازات للنمية العقارية (ش.م.ك.مقفلة) | KWf 167 | 323.19 | شركة المعدات القابضة ش.م.ك.مقفلة | KWf 276 | 2,752,603 |
| شركة السكب الكويتية ش.م.ك.م | KWf 598 | 426.25 | شركة العقارات المتحدة | KWf 272 | 2,115,945 |

* الحجم والقيمة: يوم التداول السابق

سوق التداول - من حيث الحجم / الكمية*

| الأقل نشاطا بواسطة حيث الحجم / الكمية | | | الأكثر نشاطا بواسطة حيث الحجم / الكمية | | |
|---|-------------------|--------|--|-------------------|------------|
| الشركة | السعر (فلس كويتي) | الكمية | الشركة | السعر (فلس كويتي) | الكمية |
| شركة التقدم التكنولوجي ش.م.ك.مقفلة | KWf 649 | 5.00 | بنك برقان | KWf 207 | 18,124,801 |
| الشركة الوطنية للخدمات البنوية ش.م.ك.م | KWf 1570 | 7.00 | الشركة الأولى للاستثمار (ش.م.ك.م) | KWf 119 | 13,767,200 |
| شركة إعادة التأمين الكويتية ش.م.ك.مقفلة | KWf 402 | 158.00 | بنك وربة ش.م.ك | KWf 290 | 10,092,710 |
| مجموعة الخليج للتأمين | KWf 770 | 605.00 | شركة مشاريع الكويت القابضة | KWf 80.5 | 9,874,983 |
| شركة السكب الكويتية ش.م.ك.م | KWf 598 | 692.00 | الشركة العربية العقارية ش.م.ك.مقفلة | KWf 190 | 9,408,300 |

* الحجم والقيمة: يوم التداول السابق

Disclaimer



إخلاء مسؤولية

إن المعلومات الواردة في هذا التقرير مستمدة من مصادر يعتقد أنها دقيقة وموثوقة. لم يتم التحقق بصفة مستقلة من قبل شركة بيتك كابيتال للإستثمار عن أي من المعلومات الواردة في هذا التقرير. وتبعا لذلك، فإن أي من شركة بيتك كابيتال للإستثمار أو ممتلكيها أو موظفيها أو مسؤوليها لا يضمنون أو يدعون موثوقية أو اكتمال أو دقة هذه المعلومات. ولا ينبغي لهذه المعلومات أن تفسر بأنها عرض، أو دعوة أو ترويج أو التماس للإكتتاب أو الشراء أو البيع أو الاحتفاظ لأي من المنتجات المالية المذكورة في هذا التقرير، كما أنها لا تشكل اطلاقا المشورة أو التوصية للدخول في أي استثمارات أو صفقة من شأنها أن تشكل أساس لأي عقد أو التزام.

الآراء في هذا التقرير قد تم إعدادها من قبل شركة بيتك كابيتال للإستثمار لعملائها بناء على معلومات قد تم الحصول عليها من مصادر عامة يعتقد أنه يمكن الاعتماد عليها ولكن هذا الاعتقاد لا يضمن صحة المعلومات التي تم الاعتماد عليها لاعداد هذا التقرير. البحوث المنشورة في التقرير يمكن أن تأخذ بها شركة بيتك كابيتال للإستثمار عندما تقرر شراء أو بيع ملكية في الأسهم المذكورة في هذا التقرير. حيث تقوم شركة بيتك كابيتال للإستثمار بأجراء بحث تحليلي لخبيرة مختارة من الشركات لتحديد الفرص القصيرة الأجل التي تتوافق أو تتعارض مع إستراتيجية شركة بيتك كابيتال للإستثمار بالشراء أو البيع على المدى الطويل. وبالإضافة إلى ذلك، فقد تقوم شركة بيتك كابيتال للإستثمار بالتداول أو الاتجار لحسابها الخاص، نتيجة اقتراحات المحللين على المدى القصير ويمكن لها أيضا الدخول في معاملات الأوراق المالية على نحو يتعارض مع هذا التقرير، كما أن البيع والشراء من وإلى العملاء يتم بناء على المعايير الأساسية التي تضعها شركة بيتك كابيتال للإستثمار .

وتشكل الآراء والتوقعات والتقدير الواردة في هذا التقرير النتيجة الحالية التي توصل إليها معد التقرير اعتبارا من تاريخ هذا التقرير. وهي لا تعبر بالضرورة عن آراء شركة بيتك كابيتال للإستثمار وقابلة للتغيير دون سابق إنذار. وعلاوة على ذلك، ليس على شركة بيتك كابيتال للإستثمار أي التزام لتحديث أو تعديل أو تغيير هذا التقرير أو إبلاغ القارئ عن أي تغيير في التقرير، أو أي تغيير أو ثبوت عدم صحة في وقت لاحق لأي من الآراء أو التقديرات أو التوقعات أو التقييمات المبينة في هذا التقرير. إن المواضيع المالية التي نوقشت والنتائج التي تم استخلاصها في هذا التقرير قد لا تكون مناسبة لجميع المستثمرين، ويجب على المستثمرين اتخاذ القرارات الاستثمارية بأنفسهم وباستخدام مستشاريهم المستقلين لاتخاذ قرارات استثمارية تناسب أوضاعهم المالية الخاصة وأهدافهم الاستثمارية. الأداء في الماضي ليس بالضرورة مؤشرا على النتائج المستقبلية والمعلومات التاريخية في هذا التقرير عن الشركات والأسواق والأدوات المالية لا تضمن أدائها المستقبلي، وينصح المستثمرين باتخاذ مشورة الخبراء القانونيين والماليين قبل الدخول في أي صفقة مماثلة أو مستوحاة من مضمون هذا المنشور.

إن استخدام أي معلومات وردت في هذا التقرير واتخاذ أي قرارات استثمارية عليها تعتبر من مسؤولية القارئ ومن ضمن مخاطره و لن تكون شركة بيتك كابيتال للإستثمار أو ممتلكيها أو موظفيها أو مسؤوليها مسؤولين عن أي قرارات استثمارية أو أضرار أو فرص فائتة أو خسائر ناتجة عن أو متعلقة باستخدام المعلومات أو البيانات أو التحليلات أو الآراء الواردة في هذا التقرير سواء بصورة مباشرة أو غير مباشرة.

هذا التقرير لا يسمح باستنساخه أو توزيعه ونشره من قبل أي شخص ولاي غرض دون الحصول على موافقة خطية مسبقة من شركة بيتك كابيتال للإستثمار. ويرجى ذكر المصدر في حالة نقل أي معلومة مقتطفة من التقرير. سنحتفظ بملكية حقوق الطبع وكل حقوق الملكية الفكرية الأخرى. ولا يجوز لكم استخدام اسم شركتنا أو نسخ شعار الشركة بأي شكل أو أسلوب أو وسيلة بدون موافقة خطية مسبقة من شركتنا.

وهذه المعلومات متاحة للجميع على موقع الشركة بشبكة الإنترنت (www.kfhcpital.com.kw) ضمن قائمة البحوث والدراسات الإستشارية.

يخضع هذا النصل القانوني لقوانين دولة الكويت. وتُقدّم كافة النزاعات الناشئة عن أو المتصلة بهذا النصل والمحتويات المتعلقة بالآراء و المعلومات المدرجة في هذا الموقع الإلكتروني إلى القضاء الحصري التابع لمحاكم دولة الكويت بما لا يتعارض وأحكام الشريعة الإسلامية الفراء. ولا تتحمل شركة بيتك كابيتال للإستثمار أي مسؤولية في حالة استخدام محتويات هذا الموقع في بلدان أخرى تخضع لقوانينها الخاصة.

Disclaimer

The information contained in this document has been derived from sources believed to be accurate and reliable. KFH Capital Investment Company (KFH Capital) has not independently verified any information contained in this document. Therefore, neither KFH Capital nor any of its employees, representatives or officials gives any representation or warranty of reliability, completeness or accuracy of such information. This information should not be construed as an offer, invitation, promotion or solicitation to subscribe, purchase, maintain or sell any of the financial products mentioned here, nor does it constitute investment advice or a recommendation to enter into any transaction that would form whatsoever the basis of any contract or commitment.

The opinions in this report were prepared by KFH Capital for its clients based on the information obtained from public sources that are believed to be reliable, but that belief is not a warranty on the reliability of the information based upon for preparing the report. The published research report may be considered by KFH Capital when it decides to buy or sell proprietary positions in the securities mentioned in this report. For selected companies, KFH Capital's equity research analysts may identify shorter-term opportunities that are consistent or inconsistent with KFH Capital's existing, longer term Buy or Sell strategy. In addition, KFH Capital may trade for its own account as a result of the short term trading suggestions of analysts and may also engage in securities transactions in a manner inconsistent with this research report and with respect to securities covered by this report. Moreover, KFH Capital will sell to or buy from customers based on its principal criteria.

Opinions, estimates or projections in this report constitute the current conclusion of the author as of the date of this report. They do not necessarily reflect the opinions of KFH Capital and are subject to change without notice. Moreover, KFH Capital has no obligation to update, modify or amend this report or to otherwise notify a reader thereof in the event that any matter stated herein, or any opinion, projection, forecast or estimate set forth herein, changes or subsequently becomes inaccurate. The financial discussion and conclusion discussed in this report may not be suitable for all investors and investors must make their own investment decisions using their own independent advisors as they believe necessary and based upon their specific financial situations and investment objectives. Past performance is not necessarily indicative of future results and historical information in this report about companies, markets and securities does not guarantee future performance and investors are advised to take expert legal and financial advice before entering into any transaction similar to or inspired by the contents of this publication.

The use of any information contained in this report and taking any of investment decisions is the responsibility of the reader and included as part of his risks. Accordingly, neither KFH Capital nor any of its employees, representatives or officials shall be responsible for any investment decisions, damages, opportunity losses, direct or indirect losses related to using of information, data, analysis or opinions contained in this report. This report may not be reproduced, distributed or published by any person for any purpose without KFH Capital's prior written consent. Please cite source when quoting.

KFH Capital shall retain ownership of the copyright and all other intellectual property rights. You shall not quote our name or reproduce our logo in any form or medium without KFH Capital's prior written consent. This information is made available on the company's website (<http://www.kfhcpital.com.kw>) under Investment Research.

This disclaimer is subject to laws of the State of Kuwait. All disputes arising out of or relating to this disclaimer, contents of the opinions or information contained in this website shall be submitted to courts of the State of Kuwait and in line with provisions of Islamic Shariaa principals. KFH Capital shall not be held responsible for any liability in case of using the contents of this website in other countries and any use of the contents of this website shall be subject to the relevant laws of those countries