

شركة بيتك كابيتال للاستثمار - تحديث سوق الأسهم اليومي

١٦ أبريل ٢٠٢٦

مصادر الطاقة و أسعار العملات (مقابل دولار أمريكي)

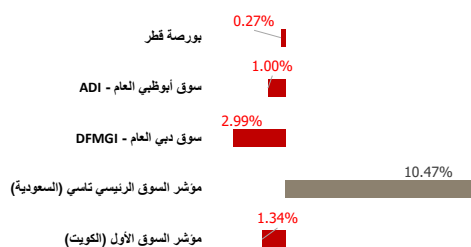
الاسم / النوع	السعر	بداية السنة (% YTD)
نפט خام (WTI Crude)	91.39	59.19
خام برنت (ICE Brent)	94.87	55.75
جنيه إسترليني (GBP)	1.356	0.63
يورو (EURO)	1.180	0.45
الين الياباني (JPY)	158.96	1.47
دينار كويتي (KWD)	0.306	(0.44)

مجلس التعاون الخليجي (GCC) - انخفاض (Top Losers)

الشركة	السعر	نسبة التغير (Chg %)
شركة أكاديمية التعلم	SAR 6.35	-8.37
شركة شور العالمية للتقنية	SAR 42.1	-5.44
شركة التقدم للتكنولوجيا ش.مك مقله	KWf 557	-4.95
الإمارات ريت سي إي سي بي إل سي	USD 0.504	-4.91
بيت التأمين	AED 1.77	-4.84

Note: KWf=فلس كويتي

الأداء منذ بداية العام (YTD %)

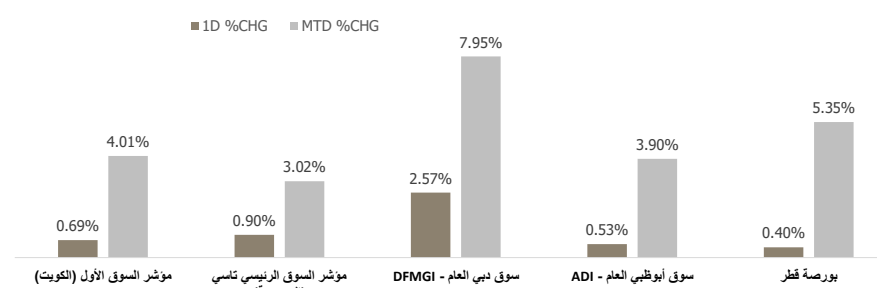


مجلس التعاون الخليجي (GCC) - ارتفاعا (Top Gainers)

الشركة	السعر	نسبة التغير (Chg %)
شركة الخليج للملاحة للفاضة ش.م.ع.	AED 2.07	15.00
شركة الأنظمة الآلية (ش.م.ك.ع.)	AED 0.385	14.93
شركة الكوت للمشاريع الصناعية ش.م.ك.م.	KWf 850	9.82
شركة وفاق للتأمين التكافلي ش.م.ك.مقله	KWf 105	9.72
شركة الإسمنت الوطنية (ش.م.ع.)	AED 4.38	9.50

Note: KWf=فلس كويتي

مؤشرات أسواق مجلس التعاون الخليجي (GCC) - الأداء منذ شهر حتى الآن - التغير % (MTD) و اليومي - التغير % (Daily)



مؤشرات الأسواق مجلس التعاون الخليجي (GCC Markets)

اسم المؤشرات	آخر قيطة	ارتفاع 52 أسبوع	منخفض 52 أسبوع	القيمة السوقية (مليون دولار أمريكي)	العائد النقدي (Div Yield)	مضاعف الربحية (P/E)
مؤشر السوق الأول (الكويت)	9,370.71	9,756.75	8,332.29	146,704	3.43	18.26
مؤشر السوق الرئيسي تلسي (السعودية)	11,589.05	11,809.40	10,193.8	2,670,527	3.72	15.63
سوق دبي العام (DFMGI)	5,866.31	6,785.48	5,026.16	248,436	5.26	9.44
سوق أبوظبي العام (ADI)	9,892.31	10,755.36	9,239.98	749,566	3.19	12.87
بورصة قطر	10,733.95	11,743.00	9,925.77	156,988	4.60	11.49

إجماليات المؤشر / ملخص السوق

سوق التداول - القيمة المتداولة / قيمة*			سوق التداول - من حيث الحجم / الكمية*		
الأقل نشاطا بواسطة القيمة المتداولة / قيمة	الأكثر نشاطا بواسطة القيمة المتداولة / قيمة	الشركة	الأقل نشاطا بواسطة حيث الحجم / الكمية	الأكثر نشاطا بواسطة حيث الحجم / الكمية	الشركة
القيمة (بالدولار الأمريكي)	القيمة (بالدولار الأمريكي)	السعر	القيمة (بالدولار الأمريكي)	القيمة (بالدولار الأمريكي)	السعر
0.83	199,622,241	SAR 3.12	1.00	59,485,031	SAR 23.69
6.40	149,812,320	SAR 23.69	8.00	46,271,668	SAR 28.68
6.67	130,391,556	AED 2.45	10.00	42,221,402	AED 2.45
12.59	80,009,652	AED 0.925	32.00	30,783,311	AED 3.72
32.41	68,428,648	AED 3.72	35.00	29,482,513	SAR 39.9

Note: KWf=فلس كويتي

صفحة 1

البيانات المقدمة من ريغينيف

الحجم والقيمة: يوم التداول السابق*

Note: KWf=فلس كويتي

الحجم والقيمة: يوم التداول السابق*

لأي استفسارات يرجى الاتصال: قسم البحوث

Research@kfhcapital.com.kw : البريد الإلكتروني

رقم التلغون : 22987000

© شركة بيتك كابيتال للاستثمار



اهم الأخبار

ارتفعت المؤشرات الرئيسية لبورصة الكويت عند إغلاق تعاملات، اليوم الثلاثاء؛ تزامناً مع صعود 9 قطاعات.

ارتفع مؤشر السوق الأول بنسبة 0.08%، وزاد "العام بـ13.0%"، ونما "الرئيسي بـ50 بنحو 1.07%، كما ارتفع "الرئيسي" بـ0.42%، عن مستوى أمس الاثنين.

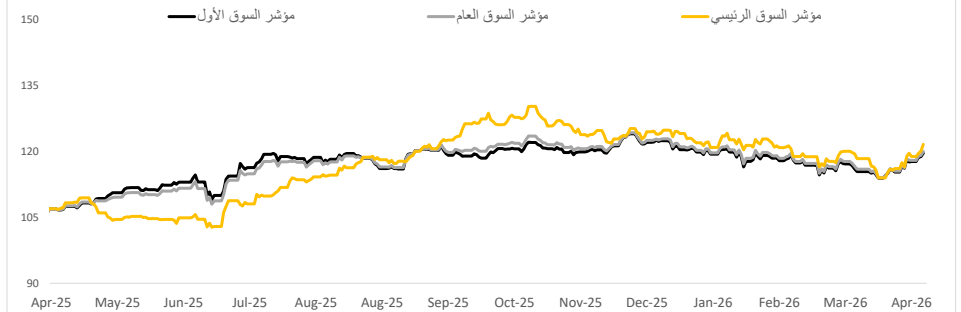
وسجلت بورصة الكويت تداولات بقيمة 93.87 مليون دينار، وزعت على 471.98 مليون سهم، بتقييد 26.50 ألف صفقة.

وشهدت الجلسة ارتفاع 9 قطاعات في مقدمتها التكنولوجيا بـ5.79%، بينما تراجع 4 قطاعات على رأسها المواد الأساسية بـ0.93%.

وبالنسبة للأسهم، فقد ارتفع سعر 79 سهماً على رأسها "بيت الطاقة" بـ7.66%، بينما تراجع سعر 37 سهماً في مقدمتها "نور" بواقع 5.56%، واستقر سعر 16 سهماً.

وجاء سهم "وطنية العقارية" في مقدمة نشاط الكميات بحجم بلغ 89.79 مليون سهم، وذلك عقب إبرام تابعة لها اتفاقية بيع كامل حصصها في شركة، فيما تصدر السيولة سهم "بيتك" بقيمة 11.44 مليون دينار.

مؤشرات بورصة الكويت



مؤشرات بورصة الكويت أداء - مؤشر القطاعات

مؤشر القطاعات	السعر	ليومي - التغير %	التغير % (MTD)	بداية السنة (YTD %)	ارتفاع 52 أسبوع	منخفض 52 أسبوع
مؤشر التكنولوجيا	967.57	▲ 3.91	▲ 20.91	1.53	2,051.55 ▲	712.95
مؤشر المواد الأساسية	789.56	▲ 2.74	▲ 7.09	-5.29	1,074.19 ▼	711.06
مؤشر التأمين	1,931.30	▲ 1.93	▲ 3.05	-0.85	2,080.90 ▼	1,717.19
مؤشر السلع الاستهلاكية	2,273.52	▲ 1.61	▲ 4.73	-4.61	2,546.53 ▼	2,116.95
مؤشر الخدمات المالية	1,748.03	▲ 0.82	▲ 7.80	-8.98	1,977.73 ▼	1,388.02
مؤشر البنوك	2,165.13	▲ 0.79	▲ 3.93	-0.23	2,236.62 ▼	1,941.01
مؤشر المنافع	376.32	▲ 0.71	▲ 5.15	-4.03	457.89 ▼	357.89
مؤشر الصناعة	728.98	▲ 0.64	▲ 1.58	-3.78	785.74 ▼	676.44
مؤشر الاتصالات	1,341.12	▲ 0.64	▲ 2.80	9.43	1,348.73 ▲	998.92
مؤشر العقار	1,887.53	▲ 0.54	▲ 4.77	-6.99	2,098.18 ▼	1,513.78

بورصة الكويت (KSE) - انخفاض (Top Losers)

الشركة	السعر (فلس كويتي)	نسبة التغير (Chg %)
شركة التقدم للتكنولوجيا ش.مك مقلعة	KWf 557	-4.95
شركة الامتيازات الخليجية القابضة ش.مك.م	KWf 416	-4.81
الشركة الوطنية للخدمات البترولية ش.مك.م	KWf 1478	-4.65
ش. إنجازات للتنمية العقارية (ش.مك.مقلعة)	KWf 148	-3.27
الشركة الكويتية للتمويل والاستثمار ش.مك	KWf 135	-2.88

بورصة الكويت (KSE) - ارتفاعا (Top Gainers)

الشركة	السعر (فلس كويتي)	نسبة التغير (Chg %)
شركة الكوت للمشاريع الصناعية ش.مك.م	KWf 850	9.82
شركة الأنظمة الآلية (ش.مك.ع)	KWf 105	9.72
شركة المعدات القابضة ش.مك مقلعة	KWf 202	9.19
شركة تصيف وتحصيل الأموال ش.مك.مقلعة	KWf 156	8.33
الشركة الوطنية للتنظيف ش.مك.م	KWf 186	7.51

سوق التداول - القيمة المتداولة / قيمة*

الأقل نشاطا بواسطة القيمة المتداولة / قيمة			الأكثر نشاطا بواسطة القيمة المتداولة / قيمة		
الشركة	السعر (فلس كويتي)	القيمة (د.ك)	الشركة	السعر (فلس كويتي)	القيمة (د.ك)
شركة الامتيازات الخليجية القابضة ش.مك.م	KWf 416	41.18	بيت التمويل الكويتي	KWf 798.130466	24,506,956
شركة المشاريع المتحدة للخدمات الجوية	KWf 169	57.63	بنك الكويت الوطني	KWf 883	7,929,856
الشركة الكويتية للمنتزهات ش.مك مقلعة	KWf 118	153.56	الشركة الوطنية للتنظيف ش.مك.م	KWf 186	7,622,652
الشركة الوطنية للخدمات البترولية ش.مك.م	KWf 1478	764.23	بنك وربة ش.مك	KWf 308	4,251,959
الشركة الأهلية للتأمين	KWf 795	797.64	مجموعة جي إف إنش المالية ش.م.ب.	KWf 184	3,198,013

الحجم والقيمة: يوم التداول السابق*

سوق التداول - من حيث الحجم / الكمية*

الأقل نشاطا بواسطة حيث الحجم / الكمية			الأكثر نشاطا بواسطة حيث الحجم / الكمية		
الشركة	السعر (فلس كويتي)	الكمية	الشركة	السعر (فلس كويتي)	الكمية
شركة الامتيازات الخليجية القابضة ش.مك.م	KWf 416	99.00	الشركة الوطنية للتنظيف ش.مك.م	KWf 186	42,221,402
شركة المشاريع المتحدة للخدمات الجوية	KWf 169	338.00	بيت التمويل الكويتي	KWf 798.130466	30,783,311
الشركة الوطنية للخدمات البترولية ش.مك.م	KWf 1478	512.00	شركة اکتاب القابضة ش.مك قابضة	KWf 34.6	25,421,391
الشركة الأهلية للتأمين	KWf 795	1,041.00	الشركة الأولى للاستثمار (ش.مك.م)	KWf 123	24,210,167
شركة السينما الكويتية الوطنية	KWf 1220	1,113.00	مجموعة جي إف إنش المالية ش.م.ب.	KWf 184	17,432,613

الحجم والقيمة: يوم التداول السابق*

Disclaimer



إخلاء مسؤولية

إن المعلومات الواردة في هذا التقرير مستمدة من مصادر يعتقد أنها دقيقة وموثوقة. لم يتم التحقق بصفة مستقلة من قبل شركة بيتك كابيتال للاستثمار عن أي من المعلومات الواردة في هذا التقرير. وتبعاً لذلك، فإن أي من شركة بيتك كابيتال للاستثمار أو ممثليها أو موظفيها أو مسؤوليها لا يضمنون أو يدعون موثوقية أو اكتمال أو دقة هذه المعلومات. ولا ينبغي لهذه المعلومات أن تفسر بأنها عرض، أو دعوة أو ترويج أو التماس للإكتتاب أو البشراء أو البيع أو الاحتفاظ لأي من المنتجات المالية المذكورة في هذا التقرير. كما أنها لا تشكل اطلاقاً المشورة أو التوصية للدخول في أي استثمارات أو صفقة من شأنها أن تشكل أساساً لأي عقد أو التزام.

الآراء في هذا التقرير قد تم إعدادها من قبل شركة بيتك كابيتال للاستثمار لعملائها بناء على معلومات قد تم الحصول عليها من مصادر عامة يعتقد أنه يمكن الاعتماد عليها ولكن هذا الاعتقاد لا يضمن صحة المعلومات التي تم الاعتماد عليها لاعداد هذا التقرير. البحوث المنشورة في التقرير يمكن أن تأخذ بها شركة بيتك كابيتال للاستثمار عندما تقرر شراء أو بيع ملكية في الأسهم المذكورة في هذا التقرير. حيث تقوم شركة بيتك كابيتال للاستثمار بأجراء بحث تحليلي لتخية مختارة من الشركات لتحديد الفرص القصيرة الأجل التي تتوافق أو تتعارض مع إستراتيجية شركة بيتك كابيتال للاستثمار بالشراء أو البيع على المدى الطويل. وبالإضافة إلى ذلك، فقد تقوم شركة بيتك كابيتال للاستثمار بالتداول أو الاتجار لحسابها الخاص، نتيجة اقتراحات المحللين على المدى القصير ويمكن لها أيضاً الدخول في معاملات الأوراق المالية على نحو يتعارض مع هذا التقرير، كما أن البيع والشراء من وإلى العملاء يتم بناء على المعايير الأساسية التي تضعها شركة بيتك كابيتال للاستثمار .

وتشكل الآراء والتوقعات والتقدير الواردة في هذا التقرير النتيجة الحالية التي توصل إليها معد التقرير اعتباراً من تاريخ هذا التقرير. وهي لا تعبر بالضرورة عن آراء شركة بيتك كابيتال للاستثمار وقابلة للتغيير دون سابق إنذار. وعلاوة على ذلك، ليس على شركة بيتك كابيتال للاستثمار أي التزام لتحديث أو تعديل أو تغيير هذا التقرير أو إبلاغ القارئ عن أي تغيير في التقرير، أو أي تغيير أو ثبوت عدم صحة في وقت لاحق لأي من الآراء أو التقديرات أو التوقعات أو التقييمات المبينة في هذا التقرير. إن المواضيع المالية التي نوقشت والنتائج التي تم استخلاصها في هذا التقرير قد لا تكون مناسبة لجميع المستثمرين، ويجب على المستثمرين اتخاذ القرارات الاستثمارية بأنفسهم وباستخدام مستشاريهم المستقلين لاتخاذ قرارات استثمارية تناسب أوضاعهم المالية الخاصة وأهدافهم الاستثمارية. الأداء في الماضي ليس بالضرورة مؤشراً على النتائج المستقبلية والمعلومات التاريخية في هذا التقرير عن الشركات والأسواق والأدوات المالية لا تضمن أدائها المستقبلي، وينصح المستثمرين باتخاذ مشورة الخبراء القانونيين والماليين قبل الدخول في أي صفقة مماثلة أو مستوحاة من مضمون هذا المنشور.

إن استخدام أي معلومات وردت في هذا التقرير واتخاذ أي قرارات استثمارية عليها تعتبر من مسؤولية القارئ ومن ضمن مخاطرته و لن تكون شركة بيتك كابيتال للاستثمار أو ممثليها أو موظفيها أو مسؤوليها مسؤولين عن أي قرارات استثمارية أو أضرار أو فرص فائتة أو خسائر ناتجة عن أو متعلقة باستخدام المعلومات أو البيانات أو التحليلات أو الآراء الواردة في هذا التقرير سواء بصورة مباشرة أو غير مباشرة.

هذا التقرير لا يسمح باستنساخه أو توزيعه ونشره من قبل أي شخص ولاي عرض دون الحصول على موافقة خطية مسبقة من شركة بيتك كابيتال للاستثمار. ويرجى ذكر المصدر في حالة نقل أي معلومة مقتطعة من التقرير. سنحتفظ بملكية حقوق الطبع وكل حقوق الملكية الفكرية الأخرى. ولا يجوز لكم استخدام اسم شركتنا أو نسخ شعار الشركة بأي شكل أو أسلوب أو وسيلة بدون موافقة خطية مسبقة من شركتنا.

وهذه المعلومات ماثحة للجميع على موقع الشركة بشبكة الإنترنت (www.kfhcapital.com.kw) ضمن قائمة البحوث والدراسات الإستشارية.

يخضع هذا النصل القانوني لقوانين دولة الكويت. وتُقدّم كافة النزاعات الناشئة عن أو المتصلة بهذا النصل والمحتويات المتعلقة بالآراء و المعلومات المندرجة في هذا الموقع الإلكتروني إلى القضاء الحصري التابع لمحاكم دولة الكويت بما لا يتعارض وأحكام الشريعة الإسلامية الغراء. ولا تتحمل شركة بيتك كابيتال للاستثمار أي مسؤولية في حالة استخدام محتويات هذا الموقع في بلدان أخرى تخضع لقوانينها الخاصة.

Disclaimer

The information contained in this document has been derived from sources believed to be accurate and reliable. KFH Capital Investment Company (KFH Capital) has not independently verified any information contained in this document. Therefore, neither KFH Capital nor any of its employees, representatives or officials gives any representation or warranty of reliability, completeness or accuracy of such information. This information should not be construed as an offer, invitation, promotion or solicitation to subscribe, purchase, maintain or sell any of the financial products mentioned here, nor does it constitute investment advice or a recommendation to enter into any transaction that would form whatsoever the basis of any contract or commitment.

The opinions in this report were prepared by KFH Capital for its clients based on the information obtained from public sources that are believed to be reliable, but that belief is not a warranty on the reliability of the information based upon for preparing the report. The published research report may be considered by KFH Capital when it decides to buy or sell proprietary positions in the securities mentioned in this report. For selected companies, KFH Capital's equity research analysts may identify shorter-term opportunities that are consistent or inconsistent with KFH Capital's existing, longer term Buy or Sell strategy. In addition, KFH Capital may trade for its own account as a result of the short term trading suggestions of analysts and may also engage in securities transactions in a manner inconsistent with this research report and with respect to securities covered by this report. Moreover, KFH Capital will sell to or buy from customers based on its principal criteria.

Opinions, estimates or projections in this report constitute the current conclusion of the author as of the date of this report. They do not necessarily reflect the opinions of KFH Capital and are subject to change without notice. Moreover, KFH Capital has no obligation to update, modify or amend this report or to otherwise notify a reader thereof in the event that any matter stated herein, or any opinion, projection, forecast or estimate set forth herein, changes or subsequently becomes inaccurate. The financial discussion and conclusion discussed in this report may not be suitable for all investors and investors must make their own investment decisions using their own independent advisors as they believe necessary and based upon their specific financial situations and investment objectives. Past performance is not necessarily indicative of future results and historical information in this report about companies, markets and securities does not guarantee future performance and investors are advised to take expert legal and financial advice before entering into any transaction similar to or inspired by the contents of this publication.

The use of any information contained in this report and taking any of investment decisions is the responsibility of the reader and included as part of his risks. Accordingly, neither KFH Capital nor any of its employees, representatives or officials shall be responsible for any investment decisions, damages, opportunity losses, direct or indirect losses related to using of information, data, analysis or opinions contained in this report. This report may not be reproduced, distributed or published by any person for any purpose without KFH Capital's prior written consent. Please cite source when quoting.

KFH Capital shall retain ownership of the copyright and all other intellectual property rights. You shall not quote our name or reproduce our logo in any form or medium without KFH Capital's prior written consent. This information is made available on the company's website (<http://www.kfhcapital.com.kw>) under Investment Research.

This disclaimer is subject to laws of the State of Kuwait. All disputes arising out of or relating to this disclaimer, contents of the opinions or information contained in this website shall be submitted to courts of the State of Kuwait and in line with provisions of Islamic Shariah principals. KFH Capital shall not be held responsible for any liability in case of using the contents of this website in other countries and any use of the contents of this website shall be subject to the relevant laws of those countries