

شركة بيتك كابيتال للاستثمار - تحديث سوق الأسهم اليومي

٦ April ٢٠٢٢

مصادر الطاقة و أسعار العملات (مقابل دولار أمريكي)

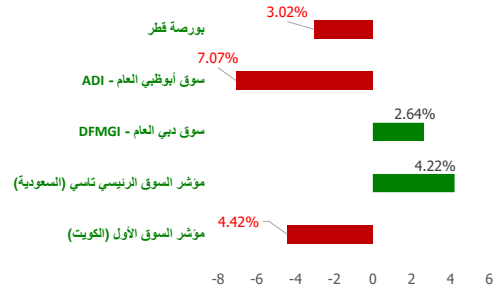
الاسم / النوع	السعر	بداية السنة (% YTD)
نפט خام (WTI Crude)	80.35	0.44
خام برنت (ICE Brent)	84.88	-1.07
جنيه إسترليني (GBP)	1.246	2.98
يورو (EURO)	1.090	1.88
الين الياباني (JPY)	131.31	0.15
دينار كويتي (KWD)	0.307	0.35

مجلس التعاون الخليجي (GCC) - انخفاض (Top Losers)

الشركة	السعر	نسبة التغير (Chg %)
الشركة الكويتية العقارية الفايزة ش.مرك	KWf 22.6	-13.74
مجموعة أرام	AED 1.53	-10.00
شركة فودكو الفايزة ش	AED 2.03	-9.78
الشركة الكويتية الإماراتية الفايزة (ش.ك.م.ع. فايزة)	KWf 27.1	-8.75
شركة نسج للتقنية	SAR 72.1	-7.56

Note: KWf=فلس كويتي

الأداء منذ بداية العام (YTD %)

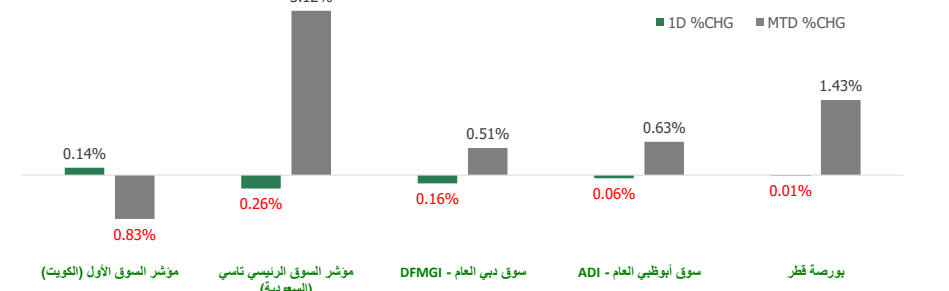


مجلس التعاون الخليجي (GCC) - ارتفاعا (Top Gainers)

الشركة	السعر	نسبة التغير (Chg %)
شركة الجرافات البحرية الوطنية	AED 23	15.00
المؤسسة الوطنية للسياحة والفنادق	AED 3.02	11.85
الشركة الاسلامية القطرية للتأمين	QAR 2.245	10.00
شركة تهامه للاعلان والعلاقات العامة	SAR 22.04	9.98
الشركة السعودية لمنتجات الألبان والأغذية (سدافكو)	SAR 271.8	9.95

Note: KWf=فلس كويتي

مؤشرات الأسواق مجلس التعاون الخليجي (GCC) - الأداء منذ شهر حتى الآن - التغير % (MTD) و اليومي - التغير % (Daily)



مؤشرات الأسواق مجلس التعاون الخليجي (GCC Markets)

اسم المؤشرات	آخر قميطة	ارتفاع 52 أسبوع	منخفض 52 أسبوع	القيمة السوقية (مليون دولار أمريكي)	العائد النقدي (Div Yield)	مضاعف الربحية (P/E)
مؤشر السوق الأول (الكويت)	7,756.65	9,437.37	7,653.27	119,664.05	3.10	19.01
مؤشر السوق الرئيسي تاسي (السعودية)	10,920.63	13,949.13	9,930.86	2,697,830.74	3.15	17.46
سوق دبي العام (DFMGI)	3,429.63	3,747.94	3,059.61	134,927.13	4.79	9.52
سوق أبوظبي العام (ADI)	9,494.98	10,671.32	9,155.96	635,342.99	2.28	15.98
بورصة قطر	10,359.22	14,931.08	9,750.49	145,313.00	4.75	11.49

إجماليات المؤشر / ملخص السوق

سوق التداول - القيمة المتداولة / قيمة*		
الأقل نشاطا بواسطة القيمة المتداولة / قيمة		
الشركة	السعر	القيمة (بالدولار الأمريكي)
يونيكاب للاستثمار والتمويل	KWf 44	0.14
شركة بيت الطاقة الفايزة	KWf 52.5	0.17
شركة وربة كابيتال الفايزة ش.مرك	KWf 78	2.54
الشركة الكويتية لبناء المعامل والمقاولات	KWf 300	4.89
الشركة الوطنية للخدمات البترولية ش.مرك.م	KWf 770	5.18

الأكتر نشاطا بواسطة القيمة المتداولة / قيمة		
الشركة	السعر	القيمة (بالدولار الأمريكي)
الشركة الدولية الفايزة ش م ع	AED 395	81,692,190
مصرف الراجحي	SAR 75.8	70,948,774
مصرف الإنماء	SAR 31.9	51,588,115
شركة التعدين العربية السعودية	SAR 66.7	46,686,857
شركة الزيت العربية السعودية	SAR 32.5	43,159,380

Note: KWf=فلس كويتي

الحجم والقيمة: يوم التداول السابق *

سوق التداول - من حيث الحجم / الكمية*		
الأقل نشاطا بواسطة حيث الحجم / الكمية		
الشركة	السعر	الكمية
مصرف عجمان ش.م.ع.	AED 1.52	29,940,930
شركة جياذ الفايزة ش.مرك.ع.	KWf 20.2	19,882,461
شركة الخليج للملاحة الفايزة ش.م.ع.	AED 1.19	19,071,820
أدنوك للغاز	AED 3.04	18,400,964
شركة بروج بي ال سي	AED 2.69	18,187,541

الأكتر نشاطا بواسطة حيث الحجم / الكمية		
الشركة	السعر	الكمية
شركة أفاق الغذاء	SAR 41	1.00
الشركة الوطنية للخدمات البترولية ش.مرك.م	KWf 770	2.00
الشركة الكويتية لبناء المعامل والمقاولات	KWf 300	5.00
شركة وربة كابيتال الفايزة ش.مرك	KWf 78	10.00
شركة جار العربية للخدمات	SAR 59.9	38.00

Note: KWf=فلس كويتي

الحجم والقيمة: يوم التداول السابق *

شركة بيتك كابيتال للاستثمار ©

صفحة 1



أهم الأخبار

أغلقت المؤشرات الرئيسية لبورصة الكويت تعاملات يوم الأربعاء على تباين، مع عدم تفاعل البورصة مع قرار تحالف "أوبك+" بخفض الإنتاج الطوعي، وعزوف من المستثمرين عن المخاطرة.

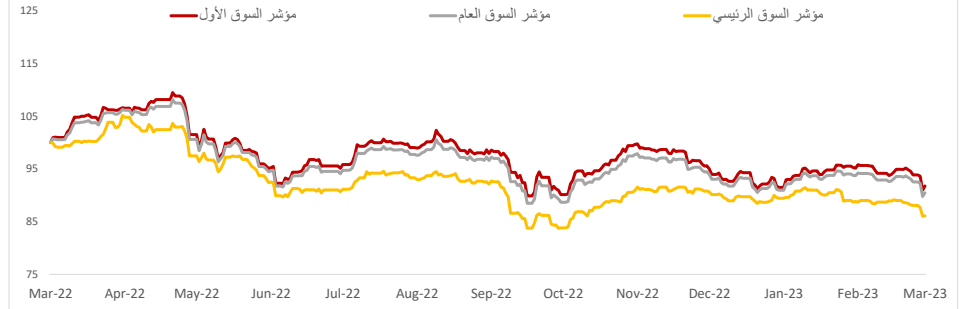
ارتفع مؤشر السوق الأول بنسبة 0.14%، وزاد المؤشر العام 0.08%، بينما تراجع "الرئيسي" 0.21%، وانخفض "الرئيسي 50" بواقع 0.16%، عن مستويات أمس الثلاثاء.

وسجلت البورصة سيولة بجلسة اليوم بلغت قيمتها 26.64 مليون دينار، وزعت على 100.93 مليون سهم، بتنفيذ 7.27 ألف صفقة.

وغلط التراجع على أداء الأسهم القطاعية، إذ هبط 9 قطاعات على رأسها الطاقة بـ2.01%، بينما ارتفع قطاع البنوك وحيداً بـ0.24%، فيما استقرت 3 قطاعات أخرى.

وتصدر سهم "العقارية" القائمة الحمراء بـ13.74%، بينما تصدر "سنام" الارتفاعات بنحو 9.08%.

مؤشرات بورصة الكويت



مؤشرات بورصة الكويت أداء - مؤشر القطاعات

مؤشر القطاعات	السعر	ليومى - التغير %	التغير % (MTD)	بداية السنة (YTD %)	ارتفاع 52 أسبوع	مخفض 52 أسبوع
مؤشر البنوك	1,736.68	0.24	-0.92	-3.19	1,992.18	1,680.01
مؤشر المنافع	460.53	0.00	-1.13	-6.91	592.11	455.26
مؤشر التكنولوجيا	632.92	0.00	-0.46	-9.09	800.25	539.08
مؤشر الرعاية الصحية	462.45	0.00	1.53	0.13	821.70	410.71
مؤشر الاتصالات	1,121.92	(0.01)	-0.91	-5.04	1,514.71	1,111.96
مؤشر الصناعة	964.83	(0.04)	-2.24	-10.57	1,443.64	940.26
مؤشر التأمين	1,918.17	(0.10)	0.43	23.69	1,991.35	1,455.55
مؤشر الخدمات المالية	1,202.54	(0.16)	0.55	-4.35	1,670.32	1,158.75
مؤشر الخدمات الاستهلاكية	451.47	(0.23)	1.39	-5.93	714.00	437.73
مؤشر العقار	1,084.34	(0.52)	0.38	-10.29	1,412.95	1,071.67

بورصة الكويت (KSE) - انخفاض (Top Losers)

الشركة	السعر (فلس كويتى)	نسبة التغير (Chg %)
الشركة الكويتية العقارية الفايزة ش.م.ك	KWf 22.6	-13.74
الشركة الكويتية الإماراتية الفايزة (ش.ك.م.ع. فايزة)	KWf 27.1	-8.75
شركة أعيان للاجارة والاستثمار (ش.م.ك م)	KWf 125	-6.02
شركة التجارة والاستثمار العقاري ش.م.ك.م	KWf 53.4	-5.49
شركة الإنماء العقارية - ش.م.ك مقلعة	KWf 51.1	-5.19

بورصة الكويت (KSE) - ارتفاع (Top Gainers)

الشركة	السعر (فلس كويتى)	نسبة التغير (Chg %)
شركة سنام العقارية ش.م.ك مقلعة	KWf 76.9	9.08
الشركة الكويتية لبناء المعامل والمقاولات	KWf 300	4.90
شركة آسيا كابيتال الاستثمارية	KWf 53.8	4.67
شركة بيان للإستثمار ش.م.ك مقلعة	KWf 22.9	4.09
شركة وفاق للتأمين التكافلي ش.م.ك مقلعة	KWf 23	3.60

سوق التداول - القيمة المتداولة / قيمة*

الأقل نشاطا بواسطة القيمة المتداولة / قيمة			الأكثر نشاطا بواسطة القيمة المتداولة / قيمة		
الشركة	السعر (فلس كويتى)	القيمة (د.ك)	الشركة	السعر (فلس كويتى)	القيمة (د.ك)
يونيكاب للاستثمار والتمويل	KWf 44	0.04	بنك بوبيان ش.م.ك	KWf 650	8,790,738
شركة بيت الطاقة الفايزة	KWf 52.5	0.05	بيت التمويل الكويتي	KWf 744	5,132,890
شركة وربة كابيتال الفايزة ش.م.ك	KWf 78	0.78	شركة أجيليتي للمخازن العمومية	KWf 585	1,375,048
الشركة الكويتية لبناء المعامل والمقاولات	KWf 300	1.50	بنك الكويت الوطني	KWf 983	958,045
الشركة الوطنية للخدمات البترولية ش.م.ك.م	KWf 770	1.59	شركة مشاريع الكويت الفايزة	KWf 126	902,103

*الحجم والقيمة: يوم التداول السابق

سوق التداول - من حيث الحجم / الكمية*

الأقل نشاطا بواسطة حيث الحجم / الكمية			الأكثر نشاطا بواسطة حيث الحجم / الكمية		
الشركة	السعر (فلس كويتى)	الكمية	الشركة	السعر (فلس كويتى)	الكمية
شركة جياذ الفايزة ش.م.ك.ع.	KWf 20.2	19,882,461	شركة بيت الطاقة الفايزة	KWf 52.5	1.00
بنك بوبيان ش.م.ك	KWf 650	13,617,228	الشركة الوطنية للخدمات البترولية ش.م.ك.م	KWf 770	2.00
شركة آسيا كابيتال الاستثمارية	KWf 53.8	8,046,193	الشركة الكويتية لبناء المعامل والمقاولات	KWf 300	5.00
شركة مشاريع الكويت الفايزة	KWf 126	7,073,100	شركة وربة كابيتال الفايزة ش.م.ك	KWf 78	10.00
بيت التمويل الكويتي	KWf 744	6,915,032	شركة حيات للإتصالات ش.م.ك.م	KWf 55	140.00

*الحجم والقيمة: يوم التداول السابق

إخلاء مسؤولية

إن المعلومات الواردة في هذا التقرير مستمدة من مصادر يعتقد أنها دقيقة وموثوقة. لم يتم التحقق بصفة مستقلة من قبل شركة بيتك كابيتال للإستثمار عن أي من المعلومات الواردة في هذا التقرير. وتبعاً لذلك، فإن أي من شركة بيتك كابيتال للإستثمار أو موظفيها أو مسؤوليها لا يضمنون أو يدعون موثوقية أو اكتمال أو دقة هذه المعلومات. ولا ينبغي لهذه المعلومات أن تفسر بأنها عرض، أو دعوة أو ترويج أو التماس للإكتتاب أو الشراء أو البيع أو الاحتفاظ لأي من المنتجات المالية المذكورة في هذا التقرير، كما أنها لا تشكل إطلاقاً المشورة أو التوصية للدخول في أي إستثمارات أو صفقة من شأنها أن تشكل أساساً لأي عقد أو التزام.

الآراء في هذا التقرير قد تم إعدادها من قبل شركة بيتك كابيتال للإستثمار لعملائها بناء على معلومات قد تم الحصول عليها من مصادر عامة يعتقد أنه يمكن الاعتماد عليها ولكن هذا الاعتقاد لا يضمن صحة المعلومات التي تم الاعتماد عليها لاعداد هذا التقرير. البحوث المنشورة في التقرير يمكن أن تأخذ بها شركة بيتك كابيتال للإستثمار عندما تقرر شراء أو بيع ملكية في الأسهم المذكورة في هذا التقرير. حيث تقوم شركة بيتك كابيتال للإستثمار بأجراء بحث تحليلي لخبيرة مختارة من الشركات لتحديد الفرص القصيرة الأجل التي تتوافق مع إستراتيجية شركة بيتك كابيتال للإستثمار بالشراء أو البيع على المدى الطويل. وبالإضافة إلى ذلك، فقد تقوم شركة بيتك كابيتال للإستثمار بالتداول أو الأجار لحسابها الخاص، نتيجة اقتراحات المحللين على المدى القصير ويمكن لها أيضاً الدخول في معاملات الأوراق المالية على نحو يتعارض مع هذا التقرير، كما أن البيع والشراء من وإلى العملاء يتم بناء على المعايير الأساسية التي تضعها شركة بيتك كابيتال للإستثمار .

وتشكل الآراء والتوقعات والتغييرات الواردة في هذا التقرير النتيجة الحالية التي توصل إليها معد التقرير اعتباراً من تاريخ هذا التقرير. وهي لا تعبر بالضرورة عن آراء شركة بيتك كابيتال للإستثمار وقابلة للتغيير دون سابق إنذار. وعلاوة على ذلك، ليس على شركة بيتك كابيتال للإستثمار أي التزام لتحديث أو تعديل أو تغيير هذا التقرير أو إبلاغ القارئ عن أي تغيير في التقرير، أو أي تغيير أو ثبوت عدم صحة في وقت لاحق لأي من الآراء أو التقديرات أو التوقعات أو التقييمات المبينة في هذا التقرير. إن المواضع المالية التي نوقشت والنتائج التي تم استخلاصها في هذا التقرير قد لا تكون مناسبة لجميع المستثمرين، ويجب على المستثمرين اتخاذ القرارات الإستثمارية بأنفسهم و باستخدام مستشاريهم المستقلين لاتخاذ قرارات إستثمارية تناسب أوضاعهم المالية الخاصة وأهدافهم الإستثمارية. الأداء في الماضي ليس بالضرورة مؤشراً على النتائج المستقبلية والمعلومات التاريخية في هذا التقرير عن الشركات والأسواق والأدوات المالية لا تضمن أدائها المستقبلي، وينصح المستثمرين باتخاذ مشورة الخبراء القانونيين والماليين قبل الدخول في أي صفقة مماثلة أو مستوحاة من مضمون هذا المنشور.

إن استخدام أي معلومات وردت في هذا التقرير واتخاذ أي قرارات إستثمارية عليها تعتبر من مسؤولية القارئ ومن ضمن مخاطرته و لن تكون شركة بيتك كابيتال للإستثمار أو ممثلها أو موظفيها أو مسئولها مسؤولين عن أي قرارات إستثمارية أو أضرار أو فرص فائتة أو خسائر ناتجة عن أو متعلقة باستخدام المعلومات أو البيانات أو التحليلات أو الآراء الواردة في هذا التقرير سواء بصورة مباشرة أو غير مباشرة.

هذا التقرير لا يسمح باستنساخه أو توزيعه ونشره من قبل أي شخص ولاي عرض دون الحصول على موافقة خطية مسبقة من شركة بيتك كابيتال للإستثمار. ويرجى ذكر المصدر في حالة نقل أي معلومة مقتطفة من التقرير. سنحتفظ بملكية حقوق الطبع وكل حقوق الملكية الفكرية الأخرى. ولا يجوز لكم استخدام اسم شركتنا أو نسخ شعار الشركة بأي شكل أو أسلوب أو وسيلة بدون موافقة خطية مسبقة من شركتنا.

وهذه المعلومات ممتاحة للجميع على موقع الشركة بشبكة الإنترنت (www.kfhcapital.com.kw) ضمن قائمة البحوث والدراسات الإستشارية.

يخضع هذا النصل القانوني لقوانين دولة الكويت. وتُقدّم كافة النزاعات الناشئة عن أو المتصلة بهذا النصل والمحتويات المتعلقة بالآراء و المعلومات المدرجة في هذا الموقع الإلكتروني إلى القضاء الحصري التابع لمحاكم دولة الكويت بما لا يتعارض وأحكام الشريعة الإسلامية الفراء. ولا تتحمل شركة بيتك كابيتال للإستثمار أي مسؤولية في حالة إستخدام محتويات هذا الموقع في بلدان أخرى تخضع لقوانينها الخاصة.

Disclaimer

The information contained in this document has been derived from sources believed to be accurate and reliable. KFH Capital Investment Company (KFH Capital) has not independently verified any information contained in this document. Therefore, neither KFH Capital nor any of its employees, representatives or officials gives any representation or warranty of reliability, completeness or accuracy of such information. This information should not be construed as an offer, invitation, promotion or solicitation to subscribe, purchase, maintain or sell any of the financial products mentioned here, nor does it constitute investment advice or a recommendation to enter into any transaction that would form whatsoever the basis of any contract or commitment.

The opinions in this report were prepared by KFH Capital for its clients based on the information obtained from public sources that are believed to be reliable, but that belief is not a warranty on the reliability of the information based upon for preparing the report. The published research report may be considered by KFH Capital when it decides to buy or sell proprietary positions in the securities mentioned in this report. For selected companies, KFH Capital's equity research analysts may identify shorter-term opportunities that are consistent or inconsistent with KFH Capital's existing, longer term Buy or Sell strategy. In addition, KFH Capital may trade for its own account as a result of the short term trading suggestions of analysts and may also engage in securities transactions in a manner inconsistent with this research report and with respect to securities covered by this report. Moreover, KFH Capital will sell to or buy from customers based on its principal criteria.

Opinions, estimates or projections in this report constitute the current conclusion of the author as of the date of this report. They do not necessarily reflect the opinions of KFH Capital and are subject to change without notice. Moreover, KFH Capital has no obligation to update, modify or amend this report or to otherwise notify a reader thereof in the event that any matter stated herein, or any opinion, projection, forecast or estimate set forth herein, changes or subsequently becomes inaccurate. The financial discussion and conclusion discussed in this report may not be suitable for all investors and investors must make their own investment decisions using their own independent advisors as they believe necessary and based upon their specific financial situations and investment objectives. Past performance is not necessarily indicative of future results and historical information in this report about companies, markets and securities does not guarantee future performance and investors are advised to take expert legal and financial advice before entering into any transaction similar to or inspired by the contents of this publication.

The use of any information contained in this report and taking any of investment decisions is the responsibility of the reader and included as part of his risks. Accordingly, neither KFH Capital nor any of its employees, representatives or officials shall be responsible for any investment decisions, damages, opportunity losses, direct or indirect losses related to using of information, data, analysis or opinions contained in this report. This report may not be reproduced, distributed or published by any person for any purpose without KFH Capital's prior written consent. Please cite source when quoting.

KFH Capital shall retain ownership of the copyright and all other intellectual property rights. You shall not quote our name or reproduce our logo in any form or medium without KFH Capital's prior written consent. This information is made available on the company's website (<http://www.kfhcapital.com.kw>) under Investment Research.

This disclaimer is subject to laws of the State of Kuwait. All disputes arising out of or relating to this disclaimer, contents of the opinions or information contained in this website shall be submitted to courts of the State of Kuwait and in line with provisions of Islamic Shariaa principals. KFH Capital shall not be held responsible for any liability in case of using the contents of this website in other countries and any use of the contents of this website shall be subject to the relevant laws of those countries