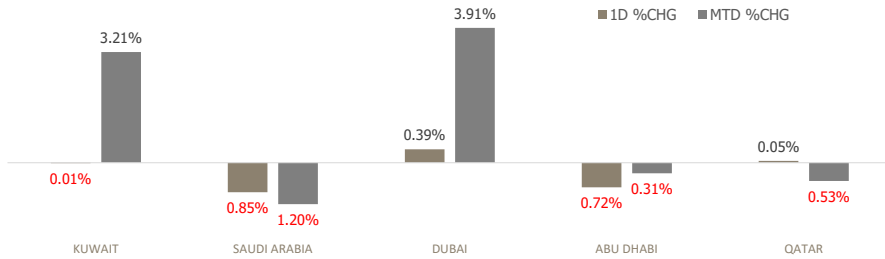


KFH Capital DAILY EQUITY MARKET UPDATE



Tuesday, February 18, 2025

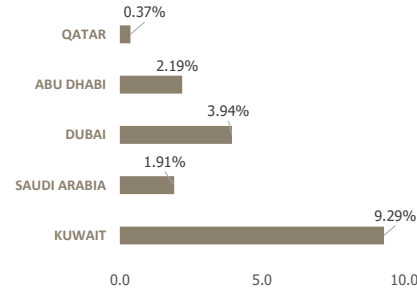
GCC INDICES - DAILY & MTD PERFORMANCE



GCC PERFORMANCE SNAPSHOT

Index	Close	52W High	52W Low	Market Cap (USD Mn)	Dividend Yield	PE Ratio
KUWAIT	8,566.95	8,587.73	7,409.61	415,417	3.20	16.65
SAUDI	12,266.46	12,883.29	11,318.1	724,493	3.46	18.94
DUBAI	5,382.85	5,386.98	3,946.40	59,810	5.15	10.42
ABU DHABI	9,556.85	9,813.60	8,709.10	202,128	2.18	18.62
QATAR	10,610.42	10,747.66	9,165.64	40,155	4.62	11.46

YTD PERFORMANCE - GCC INDICES



GCC TOP GAINERS

Company	Close	%Chng
Emirates Islamic Bank PJSC	AED 11.35	14.65
National Cement Co PSC	AED 3.46	14.57
RAPCO Investment PJSC	AED 1.84	12.88
Sudatel Telecom Group Limited	AED 0.31	9.93
Kuwait Emirates Holding Company KSCP	KWf 53.9	9.55

Note: KWf=Kuwaiti Fils

Commodities & FX Rates Vs USD

Name	Close	YTD%
WTI Crude	70.57	-1.81
ICE Brent	75.32	0.65
GBP	1.262	0.90
EURO	1.048	1.25
JPY	151.50	-3.61
KWD	0.308	0.08

GCC TOP LOSERS

Company	Close	%Chng
ALAFCO Aviation Lease and Finance Company KSCP	KWf 126	-95.66
National International Holding Co KSCP	KWf 159	-14.52
Burjeel Holdings PLC	AED 1.58	-9.71
Umm Al Qaiwain General Investment Co PSC	AED 1.03	-6.36
Group Five Pipe Saudi Company SJSC	SAR 40.75	-6.21

Note: KWf=Kuwaiti Fils

Trading Parameters

Market Trading - by Volume*

Most Active by Volume			Least Active by Volume		
Company	Close	Volume*	Company	Close	Volume*
Kuwait Business Town Real Estate Co KPSC	KWf 166	140,970,329	National Building and Marketing Company CJSC	SAR 178	1.00
Oula Fuel Marketing Co KSCP	KWf 715	127,426,260	Aram Group PJSC	AED 1.74	2.00
Burjeel Holdings PLC	AED 1.58	46,509,229	Al-Maidan Clinic for Oral Health Services Company KSCP	KWf 700	7.00
Drake & Scull International P J S C	AED 0.339	42,188,511	Chimera JP Morgan Global Sukuk ETF	AED 3.63	10.00
Arzan Financial Group for Financing and Investment KSPC	KWf 291	41,771,305	Natural Gas Distribution Company CJSC	SAR 56.1	14.00

Note: KWf=Kuwaiti Fils

* Volume & Value as of: Previous Trading Day

Market Trading - by Value*

Most Active by Value			Least Active by Value		
Company	Close	Turnover (USD)*	Company	Close	Turnover (USD)*
Oula Fuel Marketing Co KSCP	KWf 715	294,777,348	Union Insurance Co PSC	AED 0.585	0.16
Kuwait Business Town Real Estate Co KPSC	KWf 166	76,098,825	Aram Group PJSC	AED 1.74	0.95
Al Rajhi Banking and Investment Corporation SJSC	SAR 99	73,431,756	Gulf Investment House KPSC	KWf 629	2.04
Arabian Internet and Communications Services Company SJSC	SAR 335	71,382,323	Al Ahleia Insurance Co SAKP	KWf 820	5.24
Saudi Arabian Oil Co	SAR 27.65	67,078,073	Chimera JP Morgan Global Sukuk ETF	AED 3.63	9.88

Note: KWf=Kuwaiti Fils

* Volume & Value as of: Previous Trading Day

For any queries please contact : KFH Capital Research Department

Email: research@kfhcapital.com.kw

Phone No: 22987000

© KFH Capital Investment

Page 1

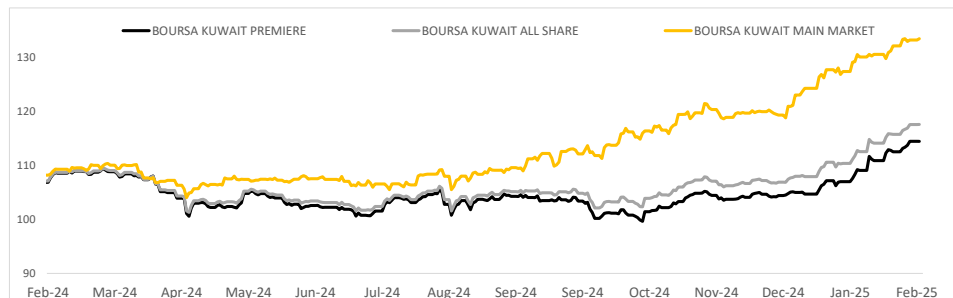
Data Provided by Refinitiv



KUWAIT UPDATE



PRICE PERFORMANCE



SECTOR PERFORMANCE SUMMARY

KSE Sector	Close	1D % Chg	MTD%	YTD%	52W High	52W Low
Health Care Sector Index (PR) Index	453.30	▲ 2.04	▼ -2.22	▼ -1.09	488.02	260.81
Energy Sector Index (Pr) Index	1,372.60	▲ 0.53	▲ 3.32	▲ 15.43	1,391.35	995.51
Basic Materials Sector Index (PR) Index	917.60	▲ 0.10	▲ 4.11	▲ 0.70	1,232.48	725.32
Banks Sector Index (PR) Index	2,004.79	▲ 0.05	▲ 3.24	▲ 10.77	2,010.02	1,683.44
Telecommunications Sector Index (PR) Index	1,058.37	▼ -0.21	▲ 4.46	▲ 3.99	1,134.95	938.84
Consumer Discretionary Sector Index (Pr) Index	2,504.06	▼ -0.21	▲ 9.66	▲ 17.96	2,528.50	1,521.61
Industrials Sector Index (PR) Index	748.31	▼ -0.27	▲ 1.61	▲ 3.41	1,085.77	668.01
Real Estate Sector Index (PR) Index	1,533.85	▼ -0.29	▲ 2.07	▲ 13.36	1,548.06	1,260.24
Financial Services Sector Index (PR) Index	1,543.63	▼ -0.42	▲ 0.36	▲ 2.19	1,565.11	1,269.02
Insurance Sector Index (PR) Index	2,135.38	▼ -0.63	▲ 4.58	▲ 3.90	2,596.14	1,857.40

Market Trading - by Volume*

Most Active by Volume			Least Active by Volume		
Company	Close (Fils)	Volume (Shares)	Company	Close (Fils)	Volume (Shares)
Kuwait Business Town Real Estate Co KPSC	KWf 166	140,970,329	Gulf Investment House KPSC	KWf 629	1.00
Oula Fuel Marketing Co KSCP	KWf 715	127,426,260	Al Ahleia Insurance Co SAKP	KWf 820	2.00
Arzan Financial Group for Financing and Investment KSPC	KWf 291	41,771,305	Al-Maidan Clinic for Oral Health Services Company KSCP	KWf 700	7.00
Privatization Holding Co KPSC	KWf 55	24,571,764	Gulf Franchising Holding Co KSCP	KWf 81.9	595.00
National International Holding Co KSCP	KWf 159	24,022,736	Osos Holding Group Company KSC	KWf 132	2000.00

* Volume & Value as of: Previous Trading Day

NEWS

Stock markets in the Gulf ended mixed on Monday as investors remained on edge, awaiting further details on U.S. President Donald Trump's reciprocal tariff plans and fearing a potential escalation of global trade tensions.

Saudi Arabia's benchmark index TASI dropped 0.9%, weighed down by a 1% fall in Al Rajhi Bank and a 2.2% drop in ACWA Power Company.

However, Arabian Internet and Communications Services advanced 4.8%, to be the top gainer on the index, after the tech firm increased its annual cash dividend to 10 riyals per share, up from 6 riyals for 2023.

Dubai's main share index rose 0.4%, with blue-chip developer Emaar Properties gaining 2.6%, after reporting a higher annual profit. Emaar also proposed cash dividend of 1 dirham per share for 2024, up from 50 fils per share for 2023.

In Abu Dhabi, the index dropped 0.7%, with Burjeel Holding plunging 9.7%, following the hospital operator's board directive to evaluate the viability of a share repurchase program.

The Qatari index nudged 0.1% higher, helped by a 1% rise in Qatar Islamic Bank.

KSE TOP GAINERS

Company	Close (Fils)	%Chng
Kuwait Emirates Holding Company KSCP	KWf 53.9	9.55
Hayat Communications Co KSCP	KWf 71.5	6.72
Combined Group Contracting Company KSCP	KWf 667	5.04
Future Kid Entertainment and Real Estate Company KSCP	KWf 126	5.00
Energy House Holding Company KSCP	KWf 308	4.41

KSE TOP LOSERS

Company	Close (Fils)	%Chng
ALAFCO Aviation Lease and Finance Company KSCP	KWf 126	-95.66
National International Holding Co KSCP	KWf 159	-14.52
Gulf Franchising Holding Co KSCP	KWf 81.9	-4.99
Automated Systems Company KPSC	KWf 173	-4.95
United Real Estate Company KSCP	KWf 166	-4.60

Market Trading - by Value*

Most Active by Value			Least Active by Value		
Company	Close (Fils)	Turnover (KWD)	Company	Close (Fils)	Turnover (KWD)
Oula Fuel Marketing Co KSCP	KWf 715	90,865,117	Gulf Investment House KPSC	KWf 629	0.63
Kuwait Business Town Real Estate Co KPSC	KWf 166	23,457,463	Al Ahleia Insurance Co SAKP	KWf 820	1.62
Arzan Financial Group for Financing and Investment KSPC	KWf 291	12,096,970	Al-Maidan Clinic for Oral Health Services Company KSCP	KWf 700	4.90
Kuwait Finance House KSCP	KWf 801	7,838,921	Gulf Franchising Holding Co KSCP	KWf 81.9	48.73
Gulf Bank KSCP	KWf 340	4,673,084	Ektitab Holding Company KSCP	KWf 14.4	144.00

* Volume & Value as of: Previous Trading Day

For any queries please contact : KFH Capital Research Department

Email: research@kfcapital.com.kw

Phone No: 22987000

© KFH Capital Investment

Data Provided by Refinitiv

Disclaimer



إخلاء مسؤولية

إن المعلومات الواردة في هذا التقرير مستمدة من مصادر يعتقد أنها دقيقة وموثوقة. لم يتم التحقق بصفة مستقلة من قبل شركة بيتك كابيتال للإستثمار عن أي من المعلومات الواردة في هذا التقرير. وتبعاً لذلك، فإن أي من شركة بيتك كابيتال للإستثمار أو ممثليها أو موظفيها أو مسؤوليها لا يضمنون أو يدعون موثوقية أو اكتمال أو دقة هذه المعلومات. ولا ينبغي لهذه المعلومات أن تفسر بأنها عرض، أو دعوة أو ترويج أو التماس للإكتتاب أو الشراء أو البيع أو الاحتفاظ لأي من المنتجات المالية المذكورة في هذا التقرير، كما أنها لا تشكل إطلاقاً المشورة أو التوصية للدخول في أي استثمارات أو صفقة من شأنها أن تشكل أساس لأي عقد أو التزام.

الآراء في هذا التقرير قد تم أعدادها من قبل شركة بيتك كابيتال للإستثمار لعملائها بناء على معلومات قد تم الحصول عليها من مصادر عامة يعتقد أنه يمكن الاعتماد عليها ولكن هذا الاعتقاد لا يضمن صحة المعلومات التي تم الاعتماد عليها لأعداد هذا التقرير. البحوث المنشورة في التقرير يمكن أن تأخذ بها شركة بيتك كابيتال للإستثمار عندما تقرر شراء أو بيع ملكية في الأسهم المذكورة في هذا التقرير. حيث تقوم شركة بيتك كابيتال للإستثمار بأجراء بحث تحليلي لنخبة مختارة من الشركات لتحديد الفرص القصيرة الأجل التي تتوافق أو تتعارض مع إستراتيجية شركة بيتك كابيتال للإستثمار بالشراء أو البيع على المدى الطويل. وبالإضافة إلى ذلك، فقد تقوم شركة بيتك كابيتال للإستثمار بالتداول أو الاتجار لحسابها الخاص، نتيجة اقتراحات المحللين على المدى القصير ويمكن لها أيضاً الدخول في معاملات الأوراق المالية على نحو يتعارض مع هذا التقرير، كما أن البيع والشراء من وإلى العملاء يتم بناء على المعايير الأساسية التي تضعها شركة بيتك كابيتال للإستثمار.

وتشكل الآراء والتوقعات والتقديرات الواردة في هذا التقرير النتيجة الحالية التي توصل إليها معد التقرير اعتباراً من تاريخ هذا التقرير. وهي لا تعبر بالضرورة عن آراء شركة بيتك كابيتال للإستثمار وقابلة للتغيير دون سابق إنذار. وعلاوة على ذلك، ليس على شركة بيتك كابيتال للإستثمار أي التزام لتحديث أو تعديل أو تغيير هذا التقرير أو إبلاغ القارئ عن أي تغيير في التقرير، أو أي تغيير أو ثبوت عدم صحة في وقت لاحق لأي من الآراء أو التقديرات أو التوقعات أو التقييمات المبينة في هذا التقرير. إن المواضيع المالية التي نوقشت والنتائج التي تم استخلاصها في هذا التقرير قد لا تكون مناسبة لجميع المستثمرين، ويجب على المستثمرين اتخاذ القرارات الاستثمارية بأنفسهم و باستخدام مستشاريهم المستقلين لاتخاذ قرارات استثمارية تناسب أوضاعهم المالية الخاصة وأهدافهم الاستثمارية. الأداء في الماضي ليس بالضرورة مؤشراً على النتائج المستقبلية والمعلومات التاريخية في هذا التقرير عن الشركات والأسواق والأدوات المالية لا تضمن أدائها المستقبلي، وينصح المستثمرين باتخاذ مشورة الخبراء القانونيين والماليين قبل الدخول في أي صفقة مماثلة أو مستوحاة من مضمون هذا المنشور.

إن استخدام أي معلومات وردت في هذا التقرير واتخاذ أي قرارات استثمارية عليها تعتبر من مسؤولية القارئ و من ضمن مخاطرته و لن تكون شركة بيتك كابيتال للإستثمار أو ممثليها أو موظفيها أو مسؤوليها مسؤولين عن أي قرارات استثمارية أو أضرار أو فرص فائتة أو خسائر ناتجة عن أو متعلقة باستخدام المعلومات أو البيانات أو التحليلات أو الآراء الواردة في هذا التقرير سواء بصورة مباشرة أو غير مباشرة.

هذا التقرير لا يسمح باستنساخه أو توزيعه ونشره من قبل أي شخص ولاي غرض دون الحصول على موافقة خطية مسبقة من شركة بيتك كابيتال للإستثمار. ويرجى ذكر المصدر في حالة نقل أي معلومة مقتطفة من التقرير. سنحتفظ بملكية حقوق الطبع وكل حقوق الملكية الفكرية الأخرى. ولا يجوز لكم استخدام اسم شركتنا أو نسخ شعار الشركة بأي شكل أو أسلوب أو وسيلة بدون موافقة خطية مسبقة من شركتنا.

وهذه المعلومات متاحة للجميع على موقع الشركة بشبكة الإنترنت (www.kfhcapital.com.kw) ضمن قائمة البحوث والدراسات الإستشارية.

يخضع هذا النصل القانوني لقوانين دولة الكويت. وتُقدّم كافة النزاعات الناشئة عن أو المتصلة بهذا النصل والمحتويات المتعلقة بالآراء و المعلومات المدرجة في هذا الموقع الإلكتروني إلى القضاء الحصري التابع لمحاكم دولة الكويت بما لا يتعارض وأحكام الشريعة الإسلامية الغراء. ولا تتحمل شركة بيتك كابيتال للإستثمار أي مسؤولية في حالة إستخدام محتويات هذا الموقع في بلدان أخرى تخضع لقوانينها الخاصة.

Disclaimer

The information contained in this document has been derived from sources believed to be accurate and reliable. KFH Capital Investment Company (KFH Capital) has not independently verified any information contained in this document. Therefore, neither KFH Capital nor any of its employees, representatives or officials gives any representation or warranty of reliability, completeness or accuracy of such information. This information should not be construed as an offer, invitation, promotion or solicitation to subscribe, purchase, maintain or sell any of the financial products mentioned here, nor does it constitute investment advice or a recommendation to enter into any transaction that would form whatsoever the basis of any contract or commitment.

The opinions in this report were prepared by KFH Capital for its clients based on the information obtained from public sources that are believed to be reliable, but that belief is not a warranty on the reliability of the information based upon for preparing the report. The published research report may be considered by KFH Capital when it decides to buy or sell proprietary positions in the securities mentioned in this report. For selected companies, KFH Capital's equity research analysts may identify shorter-term opportunities that are consistent or inconsistent with KFH Capital's existing, longer term Buy or Sell strategy. In addition, KFH Capital may trade for its own account as a result of the short term trading suggestions of analysts and may also engage in securities transactions in a manner inconsistent with this research report and with respect to securities covered by this report. Moreover, KFH Capital will sell to or buy from customers based on its principal criteria.

Opinions, estimates or projections in this report constitute the current conclusion of the author as of the date of this report. They do not necessarily reflect the opinions of KFH Capital and are subject to change without notice. Moreover, KFH Capital has no obligation to update, modify or amend this report or to otherwise notify a reader thereof in the event that any matter stated herein, or any opinion, projection, forecast or estimate set forth herein, changes or subsequently becomes inaccurate. The financial discussion and conclusion discussed in this report may not be suitable for all investors and investors must make their own investment decisions using their own independent advisors as they believe necessary and based upon their specific financial situations and investment objectives. Past performance is not necessarily indicative of future results and historical information in this report about companies, markets and securities does not guarantee future performance and investors are advised to take expert legal and financial advice before entering into any transaction similar to or inspired by the contents of this publication.

The use of any information contained in this report and taking any of investment decisions is the responsibility of the reader and included as part of his risks. Accordingly, neither KFH Capital nor any of its employees, representatives or officials shall be responsible for any investment decisions, damages, opportunity losses, direct or indirect losses related to using of information, data, analysis or opinions contained in this report. This report may not be reproduced, distributed or published by any person for any purpose without KFH Capital's prior written consent. Please cite source when quoting.

KFH Capital shall retain ownership of the copyright and all other intellectual property rights. You shall not quote our name or reproduce our logo in any form or medium without KFH Capital's prior written consent. This information is made available on the company's website (<http://www.kfhcapital.com.kw>) under Investment Research.

This disclaimer is subject to laws of the State of Kuwait. All disputes arising out of or relating to this disclaimer, contents of the opinions or information contained in this website shall be submitted to courts of the State of Kuwait and in line with provisions of Islamic Shariaa principals. KFH Capital shall not be held responsible for any liability in case of using the contents of this website in other countries and any use of the contents of this website shall be subject to the relevant laws of those countries