

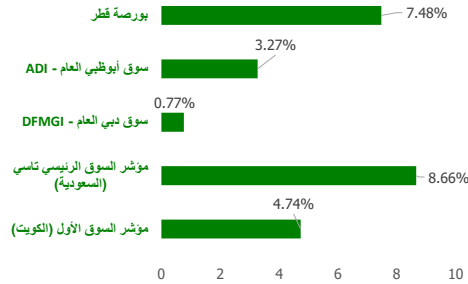
# شركة بيتك كابيتال للاستثمار - تحديث سوق الأسهم اليومي

٢١ January ٢٠٢٢

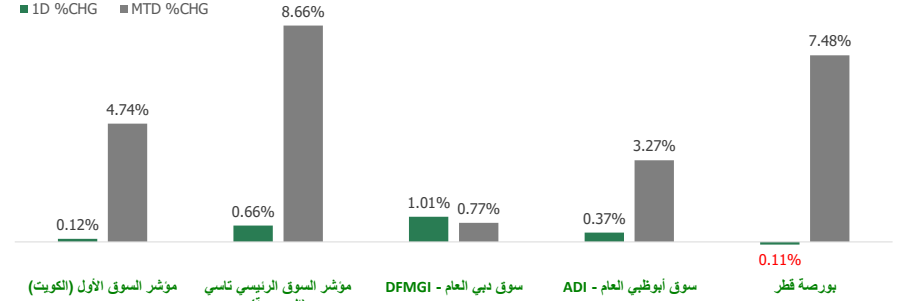
## مصادر الطاقة و أسعار العملات (مقابل دولار أمريكي)

الاسم / النوع	السعر	بداية السنة (% YTD)
نפט خام (WTI Crude)	87.29	15.44
خام برنت (ICE Brent)	90.54	15.75
جنيه إسترليني (GBP)	1.340	-0.92
يورو (EURO)	1.114	-1.98
الين الياباني (JPY)	115.24	0.14
دينار كويتي (KWD)	0.303	0.18

## الأداء منذ بداية العام (YTD %)



## مؤشرات الأسواق مجلس التعاون الخليجي (GCC) - الأداء منذ شهر حتى الآن - التغير % (MTD) و اليومي - التغير % (Daily)



## مجلس التعاون الخليجي (GCC) - انخفاض (Top Losers)

الشركة	السعر	نسبة التغير (Chg %)
شركة إنوفست (ش.م.ب)	KWf 142	-16.47
شركة تصنيف وتحصيل الأموال ش.م.ك.مقفلة	KWf 31.5	-8.70
شركة التعمير للاستثمار العقاري ش.م.ك	KWf 37.9	-5.72
شركة الأرجان العالمية العقارية ش.م.ك.م	KWf 95	-5.00
شركة صناعات أسمنت الفجيرة	KWf 50.4	-4.36

فلس كويتي=KWf

## مجلس التعاون الخليجي (GCC) - ارتفاعا (Top Gainers)

الشركة	السعر	نسبة التغير (Chg %)
شركة الأنظمة الآلية (ش.م.ك.مقفلة)	KWf 104	13.17
شركة رأس الخيمة للدواجن والعلف	AED 2.49	10.18
الشركة السعودية للصادرات الصناعية	SAR 114	9.83
شركة بيت الاستثمار الخليجي (ش.م.ك.مقفلة)	KWf 370	9.47
شركة الشارقة للتأمين	AED 1.5	7.14

فلس كويتي=KWf

## مؤشرات الأسواق مجلس التعاون الخليجي (GCC Markets)

اسم المؤشرات	آخر قيطة	ارتفاع 52 أسبوع	منخفض 52 أسبوع	القيمة السوقية (مليون دولار أمريكي)	العائد النقدي (Div Yield)	مضاعف الربحية (P/E)
مؤشر السوق الأول (الكويت)	8,001.00	8,135.39	6,146.33	108,537.07	1.82	13.82
مؤشر السوق الرئيسي تاسي (السعودية)	12,259.25	12,291.05	8,464.47	2,790,347.71	2.28	22.50
سوق دبي العام (DFMGI)	3,220.37	3,300.97	2,481.44	96,922.30	2.92	13.26
سوق أبوظبي العام (ADI)	8,766.13	9,076.96	5,551.34	425,605.74	2.32	20.98
بورصة قطر	12,495.00	12,624.05	9,950.54	174,853.38	2.58	15.91

## إجماليات المؤشر / ملخص السوق

### سوق التداول - القيمة المتداولة / قيمة\*

الأقل نشاطا بواسطة القيمة المتداولة / قيمة			الأكثر نشاطا بواسطة القيمة المتداولة / قيمة		
الشركة	السعر	القيمة (بالدولار الأمريكي)	الشركة	السعر	القيمة (بالدولار الأمريكي)
شركة صناعات أسمنت الفجيرة	AED 0.58	1.58	شركة الإنماء	SAR 29	128,851,152.2
الشركة الوطنية للخدمات البترولية ش.م.ك.م	KWf 807	2.67	شركة الأسمدة العربية السعودية	SAR 173.8	121,640,791.68
داماك العقارية دبي ش.م.م.ع	AED 1.4	3.51	مصرف الراجحي	SAR 148	109,735,433.56
شركة الشعبية الصناعية ش.م.ك.م	KWf 224	7.42	الشركة السعودية لخدمات السيارات والمعدات	SAR 38.55	107,946,211.20
الشركة الوطنية للتأمين العام ش.م.ع.	AED 3.15	9.27	الشركة الدولية الفايزة ش م ع	AED 152.2	83,978,459.40

فلس كويتي=KWf

الحجم والقيمة: يوم التداول السابق\*

### سوق التداول - من حيث الحجم / الكمية\*

الأقل نشاطا بواسطة حيث الحجم / الكمية			الأكثر نشاطا بواسطة حيث الحجم / الكمية		
الشركة	السعر	الكمية	الشركة	السعر	الكمية
شركة الدار العقارية ش م ع	AED 4.12	52,366,163	شركة الكوت للمشاريع الصناعية ش.م.ك.م	KWf 496	1.00
شركة رأس الخيمة العقارية ش.م.ع.	AED 0.83	32,142,668	شركة أسمنت الهلال ش. م. ك.م	KWf 141	1.00
مجموعة جي إف إنش المالية ش.م.ب.	KWf 101	32,062,116	الشركة الوطنية للخدمات البترولية ش.م.ك.م	KWf 807	1.00
أرابنك الفايزة ش.م.ع.	AED 0.53	29,158,195	شركة النخيل للانتاج الزراعي ش.م.ك.مقفلة	KWf 54.7	1.00
شركة عقارات الكويت	KWf 185	20,563,823	شركة إعادة التأمين الكويتية ش.م.ك.مقفلة	KWf 262	2.00

فلس كويتي=KWf

الحجم والقيمة: يوم التداول السابق\*



## أهم الأخبار

ارتفعت بورصة الكويت في مستهل تعاملات يوم الأحد، حيث صعد مؤشرها العام 0.26%، وارتفع السوق الأول 0.24%، وسجل المؤشران الرئيسي و"رئيسي 50" نمواً بنفس النسبة البالغة 0.32%.

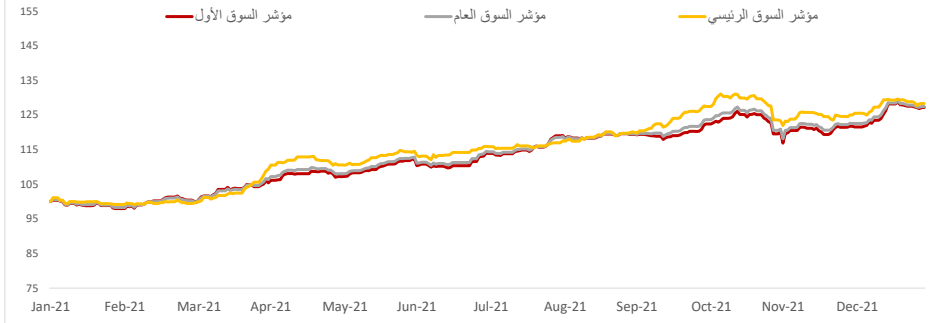
وبلغت أحجام التداول الكلية في البورصة الكويتية حتى تمام 9:17 صباح اليوم بتوقيف الكويت، نحو 48.8 مليون سهم جاءت بتنفيذ 1455 صفقة حققت سيولة بقيمة 9.8 مليون دينار تقريباً.

وحقق سهم "بيتك" أنشط سيولة بالبورصة بقيمة 2.66 مليون دينار مُرتفعاً بنحو 0.22%، تلاه سهم "عقارات الكويت" بقيمة 1.64 مليون دينار مُرتفعاً بحوالي 0.53%.

وتصدر سهم "سنرجي" القائمة الخضراء للأسهم المُدرجة بارتفاع نسبته 5.88%، فيما تصدر سهم "بورتلاند" القائمة الحمراء مُتراجعاً بواقع 3.85%.

قطاعياً، ارتفعت مؤشرات 8 قطاعات صباح اليوم بصدارة المواد الأساسية بنمو نسبته 0.68%، بينما تراجع قطاعا السلع الاستهلاكية والخدمات الاستهلاكية بنحو 0.14% و 0.41% على التوالي، في حين استقر 3 قطاعات أخرى.

## مؤشرات بورصة الكويت



## مؤشرات بورصة الكويت أداء - مؤشر القطاعات

مؤشر القطاعات	السعر	ليومي - التغير %	التغير % (MTD)	بداية السنة (% YTD)	ارتفاع 52 أسبوع	منخفض 52 أسبوع
مؤشر التكنولوجيا	756.60	▲ 13.17	▼ -2.23	-2.23	887.55 ▼	524.53
مؤشر الصناعة	1,178.33	▲ 0.99	▲ 2.22	2.22	1,270.14 ▲	880.94
مؤشر الخدمات المالية	1,512.41	▲ 0.51	▲ 5.72	5.72	1,524.74 ▲	948.71
مؤشر التأمين	1,513.89	▲ 0.47	▼ -1.73	-1.73	1,675.71 ▼	1,170.24
مؤشر المواد الأساسية	1,112.59	▲ 0.07	▲ 8.49	8.49	1,213.17 ▲	910.35
مؤشر الخدمات الاستهلاكية	724.50	▼ (0.52)	▼ -0.39	-0.39	842.41 ▼	705.32
مؤشر الاتصالات	1,090.91	▼ (0.36)	▲ 0.50	0.50	1,179.63 ▲	1,055.89
مؤشر العقار	1,351.17	▼ (0.22)	▲ 2.09	2.09	1,437.95 ▲	971.78
مؤشر المنافع	586.84	■ 0.00	▼ -2.19	-2.19	718.42 ▼	578.95
مؤشر الرعاية الصحية	806.88	■ 0.00	▲ 1.24	1.24	824.60 ▲	759.11

## بورصة الكويت (KSE) - انخفاض (Top Losers)

الشركة	السعر (فلس كويتي)	نسبة التغير (Chg %)
شركة إنوفست (ش.م.ب)	142.00	-16.47
شركة تصنيف وتحصيل الأموال ش.م.ك.م.م.م.م.م.	31.50	-8.70
شركة التعمير للإستثمار العقاري ش.م.ك.	37.90	-5.72
شركة الأراجان العالمية العقارية ش.م.ك.م.	95.00	-5.00
شركة صناعات أسمنت الفجيرة	50.40	-4.36

## بورصة الكويت (KSE) - ارتفاع (Top Gainers)

الشركة	السعر (فلس كويتي)	نسبة التغير (Chg %)
شركة الأنظمة الآلية (ش.م.ك.م.م.م.م.م.)	104.00	13.17
شركة بيت الإستثمار الخليجي (ش.م.ك.م.م.م.م.م.)	370.00	9.47
شركة أسمنت الكويت	248.00	6.90
شركة المصالح العقارية ش.م.ك.م.م.م.م.	50.00	6.16
شركة برفان لحفر الآبار ش.م.ك.م.م.م.م.	153.00	5.52

## سوق التداول - القيمة المتداولة / قيمة\*

الأقل نشاطا بواسطة القيمة المتداولة / قيمة			الأكثر نشاطا بواسطة القيمة المتداولة / قيمة		
الشركة	السعر (فلس كويتي)	القيمة (د.ك)	الشركة	السعر (فلس كويتي)	القيمة (د.ك)
الشركة الوطنية للخدمات البترولية ش.م.ك.م.م.	18.50	4,662.00	بيت التمويل الكويتي	909.00	6,494,539,011.0
شركة الشعبية الصناعية ش.م.ك.م.	102.00	5,100.00	شركة عقارات الكويت	185.00	3,883,836,925.0
شركة رمال الكويت العقارية	121.00	60,500.00	بنك الكويت الوطني	1,037.00	3,757,148,168.0
شركة وربة كابيتال الفايزة ش.م.ك.	224.00	2,240.00	مجموعة جي إف إنش المالية ش.م.ب.	101.00	3,263,214,705.0
شركة الامتيازات الخليجية الفايزة ش.م.ك.م.	807.00	807.00	شركة إنوفست (ش.م.ب)	142.00	3,221,081,893.0

\* الحجم والقيمة: يوم التداول السابق

## سوق التداول - من حيث الحجم / القيمة\*

الأقل نشاطا بواسطة حيث الحجم / القيمة			الأكثر نشاطا بواسطة حيث الحجم / القيمة		
الشركة	السعر (فلس كويتي)	الكمية	الشركة	السعر (فلس كويتي)	الكمية
مجموعة جي إف إنش المالية ش.م.ب.	101.00	32,062,116.0	شركة الكوت للمشاريع الصناعية ش.م.ك.م.	496.00	1.00
شركة عقارات الكويت	185.00	20,563,823.0	شركة أسمنت الهلال ش.م. ك.م.	141.00	1.00
شركة إنوفست (ش.م.ب)	142.00	20,171,525.0	الشركة الوطنية للخدمات البترولية ش.م.ك.م.	807.00	1.00
شركة التخصيص الفايزة	61.90	13,177,297.0	شركة النخيل للإنتاج الزراعي ش.م.ك.م.م.م.م.	54.70	1.00
شركة أجوان الخليج العقارية	27.00	9,876,044.0	شركة إعادة التأمين الكويتية ش.م.ك.م.م.م.م.	262.00	2.00

\* الحجم والقيمة: يوم التداول السابق

## إخلاء مسؤولية

إن المعلومات الواردة في هذا التقرير مستمدة من مصادر يعتقد أنها دقيقة وموثوقة. لم يتم التحقق بصفة مستقلة من قبل شركة بيتك كابيتال للإستثمار عن أي من المعلومات الواردة في هذا التقرير. وتبعاً لذلك، فإن أي من شركة بيتك كابيتال للإستثمار أو ممثلها أو موظفيها أو مسؤوليها لا يضمنون أو يدعون موثوقية أو اكتمال أو دقة هذه المعلومات. ولا ينبغي لهذه المعلومات أن تفسر بأنها عرض، أو دعوة أو ترويج أو التماس للإكتتاب أو الشراء أو البيع أو الاحتفاظ لأي من المنتجات المالية المذكورة في هذا التقرير. كما أنها لا تشكل اطلاقاً المشورة أو التوصية للدخول في أي إستثمارات أو صفقة من شأنها أن تشكل أساس لأي عقد أو التزام.

الآراء في هذا التقرير قد تم أعدادها من قبل شركة بيتك كابيتال للإستثمار لعملائها بناء على معلومات قد تم الحصول عليها من مصادر عامة يعتقد أنه يمكن الاعتماد عليها ولكن هذا الاعتقاد لا يضمن صحة المعلومات التي تم الاعتماد عليها لاعداد هذا التقرير. البحوث المنشورة في التقرير يمكن أن تأخذ بها شركة بيتك كابيتال للإستثمار عندما تقرر شراء أو بيع ملكية في الأسهم المذكورة في هذا التقرير. حيث تقوم شركة بيتك كابيتال للإستثمار بأجراء بحث تحليلي لخبيرة مختارة من الشركات لتحديد الفرص القصيرة الأجل التي تتوافق أو تتعارض مع إستراتيجية شركة بيتك كابيتال للإستثمار بالشراء أو البيع على المدى الطويل. وبالإضافة إلى ذلك، فقد تقوم شركة بيتك كابيتال للإستثمار بالتداول أو الاتجار لحسابها الخاص، نتيجة اقتراحات المحللين على المدى القصير ويمكن لها أيضاً الدخول في معاملات الأوراق المالية على نحو يتعارض مع هذا التقرير، كما أن البيع والشراء من وإلى العملاء يتم بناء على المعايير الأساسية التي تضعها شركة بيتك كابيتال للإستثمار.

وتشكل الآراء والتوقعات والتفديرات الواردة في هذا التقرير النتيجة الحالية التي توصل إليها معد التقرير اعتباراً من تاريخ هذا التقرير. وهي لا تعبر بالضرورة عن آراء شركة بيتك كابيتال للإستثمار وقابلة للتغيير دون سابق إنذار. وعلاوة على ذلك، ليس على شركة بيتك كابيتال للإستثمار أي التزام لتحديث أو تعديل أو تغيير هذا التقرير أو إبلاغ القارئ عن أي تغيير في التقرير، أو أي تغيير أو ثبوت عدم صحة في وقت لاحق لأي من الآراء أو التقديرات أو التوقعات أو التقييمات المبينة في هذا التقرير. إن المواضيع المالية التي نوقشت والنتائج التي تم استخلاصها في هذا التقرير قد لا تكون مناسبة لجميع المستثمرين، ويجب على المستثمرين اتخاذ القرارات الإستثمارية بأنفسهم و باستخدام مستشاريهم المستقلين لاتخاذ قرارات إستثمارية تناسب أوضاعهم المالية الخاصة وأهدافهم الإستثمارية. الأداء في الماضي ليس بالضرورة مؤشراً على النتائج المستقبلية والمعلومات التاريخية في هذا التقرير عن الشركات والأسواق والأدوات المالية لا تضمن أدائها المستقبلي، وينصح المستثمرين باتخاذ مشورة الخبراء القانونيين والمحاسبين قبل الدخول في أي صفقة مماثلة أو مستوحاة من مضمون هذا المنشور.

إن استخدام أي معلومات وردت في هذا التقرير واتخاذ أي قرارات إستثمارية عليها تعتبر من مسؤولية القارئ و من ضمن مخاطرته و لن تكون شركة بيتك كابيتال للإستثمار أو ممثلها أو موظفيها أو مسؤوليها مسؤولين عن أي قرارات إستثمارية أو أضرار أو فرص فائتة أو خسائر ناتجة عن أو متعلقة باستخدام المعلومات أو البيانات أو التحليلات أو الآراء الواردة في هذا التقرير سواء بصورة مباشرة أو غير مباشرة.

هذا التقرير لا يسمح باستنساخه أو توزيعه ونشره من قبل أي شخص ولاي عرض دون الحصول على موافقة خطية مسبقة من شركة بيتك كابيتال للإستثمار. ويرجى ذكر المصدر في حالة نقل أي معلومة مقتطفة من التقرير. سنحتفظ بملكية حقوق الطبع وكل حقوق الملكية الفكرية الأخرى. ولا يجوز لكم استخدام اسم شركتنا أو نسخ شعار الشركة بأي شكل أو أسلوب أو وسيلة بدون موافقة خطية مسبقة من شركتنا.

وهذه المعلومات مباحة للجميع على موقع الشركة بشبكة الإنترنت ([www.kfhcapital.com.kw](http://www.kfhcapital.com.kw)) ضمن قائمة البحوث والدراسات الإستشارية.

يخضع هذا النصل القانوني لقوانين دولة الكويت. وتُقدّم كافة النزاعات الناشئة عن أو المتصلة بهذا النصل والمحتويات المتعلقة بالآراء و المعلومات المدرجة في هذا الموقع الإلكتروني إلى القضاء الحصري التابع لمحاكم دولة الكويت بما لا يتعارض وأحكام الشريعة الإسلامية الغراء. ولا تتحمل شركة بيتك كابيتال للإستثمار أي مسؤولية في حالة إستخدام محتويات هذا الموقع في بلدان أخرى تخضع لقوانينها الخاصة.

## Disclaimer

The information contained in this document has been derived from sources believed to be accurate and reliable. KFH Capital Investment Company (KFH Capital) has not independently verified any information contained in this document. Therefore, neither KFH Capital nor any of its employees, representatives or officials gives any representation or warranty of reliability, completeness or accuracy of such information. This information should not be construed as an offer, invitation, promotion or solicitation to subscribe, purchase, maintain or sell any of the financial products mentioned here, nor does it constitute investment advice or a recommendation to enter into any transaction that would form whatsoever the basis of any contract or commitment.

The opinions in this report were prepared by KFH Capital for its clients based on the information obtained from public sources that are believed to be reliable, but that belief is not a warranty on the reliability of the information based upon for preparing the report. The published research report may be considered by KFH Capital when it decides to buy or sell proprietary positions in the securities mentioned in this report. For selected companies, KFH Capital's equity research analysts may identify shorter-term opportunities that are consistent or inconsistent with KFH Capital's existing, longer term Buy or Sell strategy. In addition, KFH Capital may trade for its own account as a result of the short term trading suggestions of analysts and may also engage in securities transactions in a manner inconsistent with this research report and with respect to securities covered by this report. Moreover, KFH Capital will sell to or buy from customers based on its principal criteria.

Opinions, estimates or projections in this report constitute the current conclusion of the author as of the date of this report. They do not necessarily reflect the opinions of KFH Capital and are subject to change without notice. Moreover, KFH Capital has no obligation to update, modify or amend this report or to otherwise notify a reader thereof in the event that any matter stated herein, or any opinion, projection, forecast or estimate set forth herein, changes or subsequently becomes inaccurate. The financial discussion and conclusion discussed in this report may not be suitable for all investors and investors must make their own investment decisions using their own independent advisors as they believe necessary and based upon their specific financial situations and investment objectives. Past performance is not necessarily indicative of future results and historical information in this report about companies, markets and securities does not guarantee future performance and investors are advised to take expert legal and financial advice before entering into any transaction similar to or inspired by the contents of this publication.

The use of any information contained in this report and taking any of investment decisions is the responsibility of the reader and included as part of his risks. Accordingly, neither KFH Capital nor any of its employees, representatives or officials shall be responsible for any investment decisions, damages, opportunity losses, direct or indirect losses related to using of information, data, analysis or opinions contained in this report. This report may not be reproduced, distributed or published by any person for any purpose without KFH Capital's prior written consent. Please cite source when quoting.

KFH Capital shall retain ownership of the copyright and all other intellectual property rights. You shall not quote our name or reproduce our logo in any form or medium without KFH Capital's prior written consent. This information is made available on the company's website (<http://www.kfhcapital.com.kw>) under Investment Research.

This disclaimer is subject to laws of the State of Kuwait. All disputes arising out of or relating to this disclaimer, contents of the opinions or information contained in this website shall be submitted to courts of the State of Kuwait and in line with provisions of Islamic Shariaa principals. KFH Capital shall not be held responsible for any liability in case of using the contents of this website in other countries and any use of the contents of this website shall be subject to the relevant laws of those countries