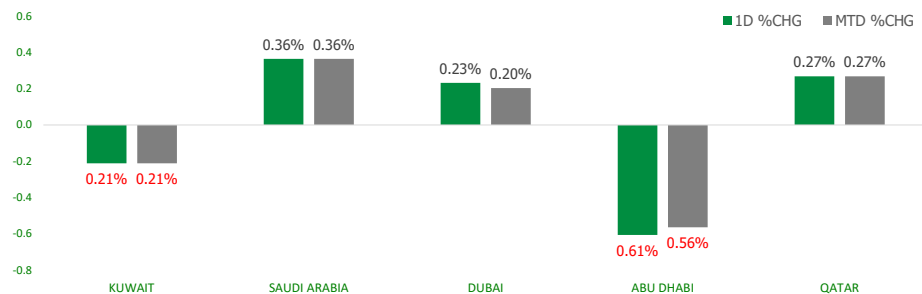


KFH Capital DAILY EQUITY MARKET UPDATE

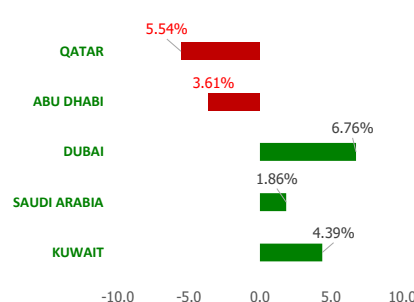


Monday, September 2, 2024

GCC INDICES - DAILY & MTD PERFORMANCE



YTD PERFORMANCE - GCC INDICES



Commodities & FX Rates Vs USD

Name	Close	YTD%
WTI Crude	73.65	3.25
ICE Brent	78.82	2.26
GBP	1.313	3.12
EURO	1.105	0.10
JPY	146.16	3.62
KWD	0.305	-0.71

GCC PERFORMANCE SNAPSHOT

Index	Close	52W High	52W Low	Market Cap (USD Mn)	Dividend Yield	PE Ratio
KUWAIT	7,805.51	8,219.10	6,899.51	384,388	3.44	16.74
SAUDI	12,189.40	12,883.29	10,262.4	725,923	3.34	23.65
DUBAI	4,325.45	4,405.74	3,729.62	48,294	5.56	8.47
ABU DHABI	9,284.93	9,880.46	8,709.10	189,483	2.08	13.27
QATAR	10,230.45	10,831.56	9,165.64	39,033	4.38	11.56

GCC TOP GAINERS

Company	Close	%Chng
Kuwait Hotels Co KPSC	KWf 190	14.46
Osoul Investment Co KSCP	KWf 98	12.64
Arzan Financial Group for Financing and Investment KSPC	KWf 198	10.00
Saudi Arabian Amiantit Company SJSC	SAR 31.95	9.04
Gulf Insurance Group KSCP	KWf 1249	7.67

GCC TOP LOSERS

Company	Close	%Chng
Equipment Holding Co KSCP	KWf 37	-11.27
Kuwait and Middle East Financial Investment Company KSCP	KWf 91.1	-7.51
Energy House Holding Company KSCP	KWf 82.7	-6.87
Kuwait Real Estate Holding Company KPSC	KWf 32	-6.43
MOBI Industry Company SJSC	SAR 12.32	-5.23

Note: KWf=Kuwaiti Fils

Note: KWf=Kuwaiti Fils

Trading Parameters

Market Trading - by Volume*

Most Active by Volume

Company	Close	Volume*
Arzan Financial Group for Financing and Investment KSPC	KWf 198	52,321,710
Ektitab Holding Company KSCP	KWf 19.7	28,275,967
Jiyad Holding Co KSCP	KWf 18.2	22,930,132
Al Safat Investment Company KSCP	KWf 108	18,475,825
Kuwait Real Estate Company KPSC	KWf 237	17,337,963

Least Active by Volume

Company	Close	Volume*
Naseej for Technology Company SJSC	SAR 60	2.00
Bena Steel Industries Company SCJSC	SAR 44.6	3.00
Abdulaziz & Mansour Ibrahim Albabtin Co PJSC	SAR 43	6.00
Food Gate Trading Company CJSC	SAR 54	20.00
Gulf Insurance Group KSCP	KWf 1249	41.00

Note: KWf=Kuwaiti Fils

* Volume & Value as of: Previous Trading Day

Market Trading - by Value*

Most Active by Value

Company	Close	Turnover (USD)*
Saudi Arabian Amiantit Company SJSC	SAR 31.95	114,850,754
Al Rajhi Banking and Investment Corporation SJSC	SAR 88.8	73,011,670
Saudi Arabian Oil Co	SAR 27.85	58,700,839
Saudi Telecom Company SJSC	SAR 43.3	34,823,923
Saudi Basic Industries Corporation SJSC	SAR 75.5	33,503,653

Least Active by Value

Company	Close	Turnover (USD)*
Al Argan International Real Estate Company KSCP	KWf 71.8	23.54
Naseej for Technology Company SJSC	SAR 60	31.92
Bena Steel Industries Company SCJSC	SAR 44.6	34.01
Malen Iron Company PJSC	SAR 3.15	54.57
Abdulaziz & Mansour Ibrahim Albabtin Co PJSC	SAR 43	68.76

Note: KWf=Kuwaiti Fils

* Volume & Value as of: Previous Trading Day

For any queries please contact : KFH Capital Research Department

Email: research@kfcapital.com.kw

Phone No: 22987000

© KFH Capital Investments

Page 1

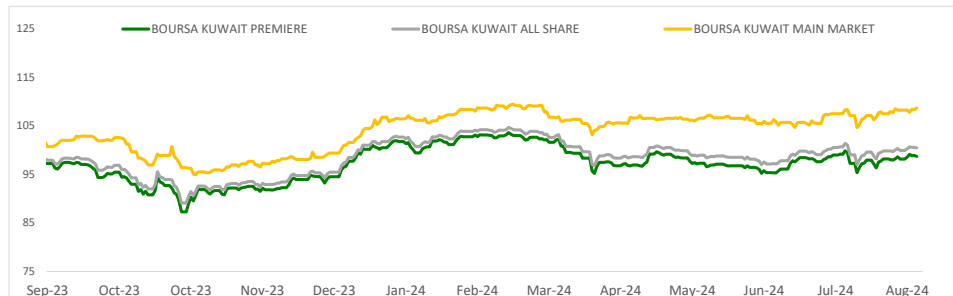
Data Provided by Refinitiv



KUWAIT UPDATE



PRICE PERFORMANCE



SECTOR PERFORMANCE SUMMARY

KSE Sector	Close	1D % Chg	MTD%	YTD%	52W High	52W Low
Insurance Sector Index (PR) Index	2,001.85	▲ 2.05	▲ 2.05	▼ -12.69	2,596.14	1,938.01
Consumer Staples Sector Index (Pr) Index	1,010.34	▲ 1.86	▲ 1.86	▲ 53.41	1,222.00	564.45
Telecommunications Sector Index (PR) Index	1,022.31	▲ 0.86	▲ 0.86	▼ -7.49	1,203.27	938.84
Real Estate Sector Index (PR) Index	1,348.69	▲ 0.37	▲ 0.37	▲ 11.19	1,379.92	1,129.11
Consumer Discretionary Sector Index (Pr) Index	1,779.21	▲ 0.33	▲ 0.33	▲ 10.93	1,846.90	1,403.74
Energy Sector Index (Pr) Index	1,102.63	▲ 0.33	▲ 0.33	▲ 16.19	1,173.78	893.57
Financial Services Sector Index (PR) Index	1,401.84	▲ 0.24	▲ 0.24	▲ 15.64	1,409.70	1,139.02
Industrials Sector Index (PR) Index	761.50	▲ 0.09	▲ 0.09	▼ -16.13	1,085.77	734.57
Utilities Sector Index (PR) Index	402.63	■ 0.00	■ 0.00	▼ -11.56	515.79	381.58
Technology Sector Index (PR) Index	1,600.50	■ 0.00	■ 0.00	▲ 176.73	2,167.95	524.53

Market Trading - by Volume*

Most Active by Volume			Least Active by Volume		
Company	Close (Fils)	Volume (Shares)	Company	Close (Fils)	Volume (Shares)
Arzan Financial Group for Financing and Investment	KWf 198	52,321,710	Gulf Insurance Group KSCP	KWf 1249	41.00
Inovest BSC Public	KWf 147	34,088,967	Kuwait National Cinema Company KPSC	KWf 1307	60.00
Ektitab Holding Company KSCP	KWf 19.7	28,275,967	Tamdeen Real Estate Co KPSC	KWf 363	62.00
Jiyad Holding Co KSCP	KWf 18.2	22,930,132	Al Argan International Real Estate Company KSCP	KWf 71.8	100.00
Al Safat Investment Company KSCP	KWf 108	18,475,825	National Industries Co KPSC	KWf 175	278.00

* Volume & Value as of: Previous Trading Day

NEWS

Stock markets in the United Arab Emirates were mixed in quiet trade on Friday, as investor sentiments were subdued amid regional tensions and declining oil prices, although Abu Dhabi rebounded after four consecutive sessions of decline.

In Dubai, the main share index fell 0.2%, with financial and property stocks leading the losses.

Dubai's largest lender Emirates NBD Bank dropped more than 1% and blue-chip developer Emaar Properties was down 0.2%.

On a monthly basis, the benchmark settled 1.3% higher in August, making it the third month in a row it has gained, with July being the best month so far this year when it was up 5.9%.

Abu Dhabi's benchmark index gained 0.6%, after four consecutive sessions of decline, bolstered by a 1.8% rise in the country's largest lender First Abu Dhabi Bank.

The index ended 0.6% down in August after two months of gains.

Additionally, the UAE financial markets saw changes in the MSCI index, with Parkin and Spinneys being added to the small-cap index, and ADNOC Drilling joining the global benchmark indices.

KSE TOP GAINERS

Company	Close (Fils)	%Chng
Kuwait Hotels Co KPSC	KWf 190	14.46
Osoul Investment Co KSCP	KWf 98	12.64
Arzan Financial Group for Financing and Investment KSCP	KWf 198	10.00
Gulf Insurance Group KSCP	KWf 1249	7.67
Tamdeen Investment Co KSCP	KWf 990	6.45

KSE TOP LOSERS

Company	Close (Fils)	%Chng
Inovest BSC Public	KWf 147	-13.53
Equipment Holding Co KSCP	KWf 37	-11.27
Kuwait and Middle East Financial Investment Company KSCP	KWf 91.1	-7.51
Energy House Holding Company KSCP	KWf 82.7	-6.87
Kuwait Real Estate Holding Company KPSC	KWf 32	-6.43

Market Trading - by Value*

Most Active by Value			Least Active by Value		
Company	Close (Fils)	Turnover (KWD)	Company	Close (Fils)	Turnover (KWD)
Arzan Financial Group for Financing and Investment KSCP	KWf 198	9,902,407	Al Argan International Real Estate Company KSCP	KWf 71.8	7.18
Kuwait Finance House KSCP	KWf 723	5,467,174	Tamdeen Real Estate Co KPSC	KWf 363	22.09
Inovest BSC Public	KWf 147	5,304,925	Amar Finance and Leasing Company KSCP	KWf 58	29.00
International Financial Advisers Holding KPSC	KWf 348	4,901,896	National Industries Co KPSC	KWf 175	48.65
Mobile Telecommunications Company KSCP	KWf 474	4,745,738	Gulf Insurance Group KSCP	KWf 1249	51.21

* Volume & Value as of: Previous Trading Day

For any queries please contact : KFH Capital Research Department

Email: research@kfcapital.com.kw

Phone No: 22987000

© KFH Capital Investments

Data Provided by Refinitiv

Disclaimer



إخلاء مسؤولية

إن المعلومات الواردة في هذا التقرير مستمدة من مصادر يعتقد أنها دقيقة وموثوقة. لم يتم التحقق بصفة مستقلة من قبل شركة بيتك كابيتال للإستثمار عن أي من المعلومات الواردة في هذا التقرير. وتبعاً لذلك، فإن أي من شركة بيتك كابيتال للإستثمار أو ممثليها أو موظفيها أو مسؤوليها لا يضمنون أو يدعون موثوقية أو اكتمال أو دقة هذه المعلومات. ولا ينبغي لهذه المعلومات أن تفسر بأنها عرض، أو دعوة أو ترويج أو التماس للإكتتاب أو الشراء أو البيع أو الاحتفاظ لأي من المنتجات المالية المذكورة في هذا التقرير، كما أنها لا تشكل إطلاقاً المشورة أو التوصية للدخول في أي استثمارات أو صفقة من شأنها أن تشكل أساس لأي عقد أو التزام.

الآراء في هذا التقرير قد تم إعدادها من قبل شركة بيتك كابيتال للإستثمار لعملائها بناء على معلومات قد تم الحصول عليها من مصادر عامة يعتقد أنه يمكن الاعتماد عليها ولكن هذا الاعتقاد لا يضمن صحة المعلومات التي تم الاعتماد عليها لاعداد هذا التقرير. البحوث المنشورة في التقرير يمكن أن تأخذ بها شركة بيتك كابيتال للإستثمار عندما تقرر شراء أو بيع ملكية في الأسهم المذكورة في هذا التقرير. حيث تقوم شركة بيتك كابيتال للإستثمار بأجراء بحث تحليلي لنخبة مختارة من الشركات لتحديد الفرص القصيرة الأجل التي تتوافق أو تتعارض مع إستراتيجية شركة بيتك كابيتال للإستثمار بالشراء أو البيع على المدى الطويل. وبالإضافة إلى ذلك، فقد تقوم شركة بيتك كابيتال للإستثمار بالتداول أو الاتجار لحسابها الخاص، نتيجة اقتراحات المحللين على المدى القصير ويمكن لها أيضاً الدخول في معاملات الأوراق المالية على نحو يتعارض مع هذا التقرير، كما أن البيع والشراء من وإلى العملاء يتم بناء على المعايير الأساسية التي تضعها شركة بيتك كابيتال للإستثمار.

وتشكل الآراء والتوقعات والتقديرات الواردة في هذا التقرير النتيجة الحالية التي توصل إليها معد التقرير اعتباراً من تاريخ هذا التقرير. وهي لا تعبر بالضرورة عن آراء شركة بيتك كابيتال للإستثمار وقابلة للتغيير دون سابق إنذار. وعلاوة على ذلك، ليس على شركة بيتك كابيتال للإستثمار أي التزام لتحديث أو تعديل أو تغيير هذا التقرير أو إبلاغ القارئ عن أي تغيير في التقرير، أو أي تغيير أو ثبوت عدم صحة في وقت لاحق لأي من الآراء أو التقديرات أو التوقعات أو التقييمات المبينة في هذا التقرير. إن المواضيع المالية التي نوقشت والنتائج التي تم استخلاصها في هذا التقرير قد لا تكون مناسبة لجميع المستثمرين، ويجب على المستثمرين اتخاذ القرارات الاستثمارية بأنفسهم و باستخدام مستشاريهم المستقلين لاتخاذ قرارات استثمارية تناسب أوضاعهم المالية الخاصة وأهدافهم الاستثمارية. الأداء في الماضي ليس بالضرورة مؤشراً على النتائج المستقبلية والمعلومات التاريخية في هذا التقرير عن الشركات والأسواق والأدوات المالية لا تضمن أدائها المستقبلي، وينصح المستثمرين باتخاذ مشورة الخبراء القانونيين والماليين قبل الدخول في أي صفقة مماثلة أو مستوحاة من مضمون هذا المنشور.

إن استخدام أي معلومات وردت في هذا التقرير واتخاذ أي قرارات استثمارية عليها تعتبر من مسؤولية القارئ و من ضمن مخاطرته و لن تكون شركة بيتك كابيتال للإستثمار أو ممثليها أو موظفيها أو مسؤوليها مسؤولين عن أي قرارات استثمارية أو أضرار أو فرص فائتة أو خسائر ناتجة عن أو متعلقة باستخدام المعلومات أو البيانات أو التحليلات أو الآراء الواردة في هذا التقرير سواء بصورة مباشرة أو غير مباشرة.

هذا التقرير لا يسمح باستنساخه أو توزيعه ونشره من قبل أي شخص ولاي غرض دون الحصول على موافقة خطية مسبقة من شركة بيتك كابيتال للإستثمار. ويرجى ذكر المصدر في حالة نقل أي معلومة مقتطعة من التقرير. سنحتفظ بملكية حقوق الطبع وكل حقوق الملكية الفكرية الأخرى. ولا يجوز لكم استخدام اسم شركتنا أو نسخ شعار الشركة بأي شكل أو أسلوب أو وسيلة بدون موافقة خطية مسبقة من شركتنا.

وهذه المعلومات متاحة للجميع على موقع الشركة بشبكة الإنترنت (www.kfhcapital.com.kw) ضمن قائمة البحوث والدراسات الإستشارية.

يخضع هذا النصل القانوني لقوانين دولة الكويت. وتُقدّم كافة النزاعات الناشئة عن أو المتصلة بهذا النصل والمحتويات المتعلقة بالآراء و المعلومات المدرجة في هذا الموقع الإلكتروني إلى القضاء الحصري التابع لمحاكم دولة الكويت بما لا يتعارض وأحكام الشريعة الإسلامية الغراء. ولا تتحمل شركة بيتك كابيتال للإستثمار أي مسؤولية في حالة إستخدام محتويات هذا الموقع في بلدان أخرى تخضع لقوانينها الخاصة.

Disclaimer

The information contained in this document has been derived from sources believed to be accurate and reliable. KFH Capital Investment Company (KFH Capital) has not independently verified any information contained in this document. Therefore, neither KFH Capital nor any of its employees, representatives or officials gives any representation or warranty of reliability, completeness or accuracy of such information. This information should not be construed as an offer, invitation, promotion or solicitation to subscribe, purchase, maintain or sell any of the financial products mentioned here, nor does it constitute investment advice or a recommendation to enter into any transaction that would form whatsoever the basis of any contract or commitment.

The opinions in this report were prepared by KFH Capital for its clients based on the information obtained from public sources that are believed to be reliable, but that belief is not a warranty on the reliability of the information based upon for preparing the report. The published research report may be considered by KFH Capital when it decides to buy or sell proprietary positions in the securities mentioned in this report. For selected companies, KFH Capital's equity research analysts may identify shorter-term opportunities that are consistent or inconsistent with KFH Capital's existing, longer term Buy or Sell strategy. In addition, KFH Capital may trade for its own account as a result of the short term trading suggestions of analysts and may also engage in securities transactions in a manner inconsistent with this research report and with respect to securities covered by this report. Moreover, KFH Capital will sell to or buy from customers based on its principal criteria.

Opinions, estimates or projections in this report constitute the current conclusion of the author as of the date of this report. They do not necessarily reflect the opinions of KFH Capital and are subject to change without notice. Moreover, KFH Capital has no obligation to update, modify or amend this report or to otherwise notify a reader thereof in the event that any matter stated herein, or any opinion, projection, forecast or estimate set forth herein, changes or subsequently becomes inaccurate. The financial discussion and conclusion discussed in this report may not be suitable for all investors and investors must make their own investment decisions using their own independent advisors as they believe necessary and based upon their specific financial situations and investment objectives. Past performance is not necessarily indicative of future results and historical information in this report about companies, markets and securities does not guarantee future performance and investors are advised to take expert legal and financial advice before entering into any transaction similar to or inspired by the contents of this publication.

The use of any information contained in this report and taking any of investment decisions is the responsibility of the reader and included as part of his risks. Accordingly, neither KFH Capital nor any of its employees, representatives or officials shall be responsible for any investment decisions, damages, opportunity losses, direct or indirect losses related to using of information, data, analysis or opinions contained in this report. This report may not be reproduced, distributed or published by any person for any purpose without KFH Capital's prior written consent. Please cite source when quoting.

KFH Capital shall retain ownership of the copyright and all other intellectual property rights. You shall not quote our name or reproduce our logo in any form or medium without KFH Capital's prior written consent. This information is made available on the company's website (<http://www.kfhcapital.com.kw>) under Investment Research.

This disclaimer is subject to laws of the State of Kuwait. All disputes arising out of or relating to this disclaimer, contents of the opinions or information contained in this website shall be submitted to courts of the State of Kuwait and in line with provisions of Islamic Shariaa principals. KFH Capital shall not be held responsible for any liability in case of using the contents of this website in other countries and any use of the contents of this website shall be subject to the relevant laws of those countries