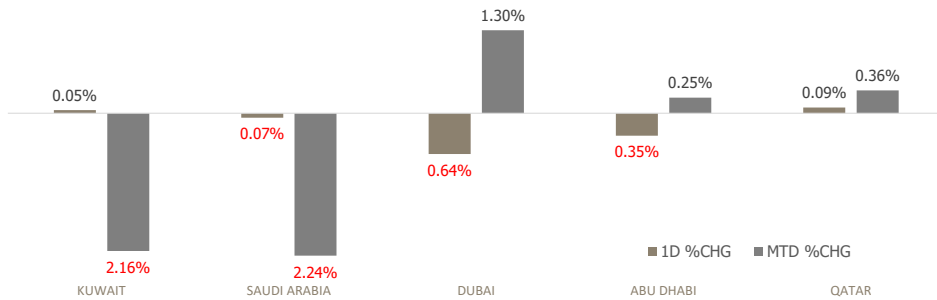


KFH Capital DAILY EQUITY MARKET UPDATE



Monday, April 28, 2025

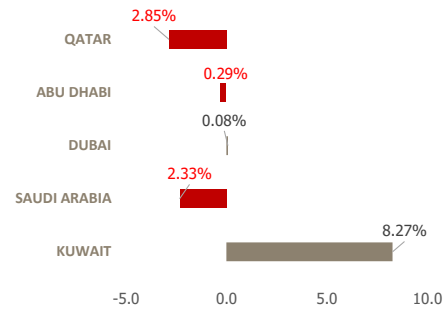
GCC INDICES - DAILY & MTD PERFORMANCE



GCC PERFORMANCE SNAPSHOT

Index	Close	52W High	52W Low	Market Cap (USD Mn)	Dividend Yield	PE Ratio
KUWAIT	8,487.25	8,783.03	7,409.61	420,817	3.46	16.23
SAUDI	11,756.21	12,536.28	10,657.2	684,551	3.70	16.41
DUBAI	5,162.61	5,398.08	3,946.40	57,208	5.46	9.88
ABU DHABI	9,391.83	9,671.44	8,709.10	196,035	3.13	14.70
QATAR	10,269.49	10,747.66	9,165.64	39,080	4.82	11.18

YTD PERFORMANCE - GCC INDICES



GCC TOP GAINERS

Company	Close	%Chng
Metal and Recycling Co KSCP	KWf 210	20.69
Real Estate Trade Centers Company KSCP	KWf 285	10.89
Saudi Darb Investment Co	SAR 3.87	9.94
Saudi Reinsurance Company SJSC	SAR 48.05	9.83
Anaam International Holding Group Company SJSC	SAR 18.74	9.33

Note: KWf=Kuwaiti Fils

Commodities & FX Rates Vs USD

Name	Close	YTD%
WTI Crude	63.17	-12.11
ICE Brent	66.91	-10.58
GBP	1.331	6.42
EURO	1.136	9.77
JPY	143.67	-8.60
KWD	0.307	-0.49

GCC TOP LOSERS

Company	Close	%Chg
Gulf Investment House KPSC	KWf 550	-36.71
Humansoft Holding Company KSCP	KWf 2359	-13.75
Arabian Food & Dairy Factories Company	SAR 72	-8.86
Saudi Parts Center Company SJSC	SAR 48.5	-6.73
Credit Rating and Collection Co KSCP	KWf 46.9	-6.57

Note: KWf=Kuwaiti Fils

Trading Parameters

Market Trading - by Volume*

Most Active by Volume			Least Active by Volume		
Company	Close	Volume*	Company	Close	Volume*
Kuwait Business Town Real Estate Co KPSC	KWf 164	68,857,743	Kuwait Hotels Co KPSC	KWf 207	8.00
Tourism Enterprise Company (Shams) SJSC	SAR 0.89	57,041,542	National Building and Marketing Company CJSC	SAR 198	16.00
Saudi Darb Investment Co	SAR 3.87	39,953,514	Balady Poultry Trading Company SJSC	SAR 290.2	32.00
Kuwait International Bank KSCP	KWf 227	27,997,841	Al Ahleia Insurance Co SAKP	KWf 754	37.00
Mesaieed Petrochemical Holding Company QPSC	QAR 1.44	23,538,472	Edarat Communication and Information Technology Co	SAR 525	46.00

Note: KWf=Kuwaiti Fils

* Volume & Value as of: Previous Trading Day

Market Trading - by Value*

Most Active by Value			Least Active by Value		
Company	Close	Turnover (USD)*	Company	Close	Turnover (USD)*
Saudi Arabian Oil Co	SAR 25.8	41,248,546	Kuwait Hotels Co KPSC	KWf 207	5.34
Saudi Darb Investment Co	SAR 3.87	39,940,733	Al Ahleia Insurance Co SAKP	KWf 754	90.89
Kuwait Business Town Real Estate Co KPSC	KWf 164	39,071,408	Yaqeen S&P ESG MENA ETF Fund	SAR 9.6	534.87
Al Rajhi Banking and Investment Corporation SJSC	SAR 98.2	37,003,636	Knowledge Tower Trading Co SJSC	SAR 13	620.01
SABIC Agri-Nutrients Company SJSC	SAR 102.6	36,699,962	Amwaj International Company SJSC	SAR 40.45	743.67

Note: KWf=Kuwaiti Fils

* Volume & Value as of: Previous Trading Day

For any queries please contact : KFH Capital Research Department

Email: research@kfcapital.com.kw

Phone No: 22987000

© KFH Capital Investment

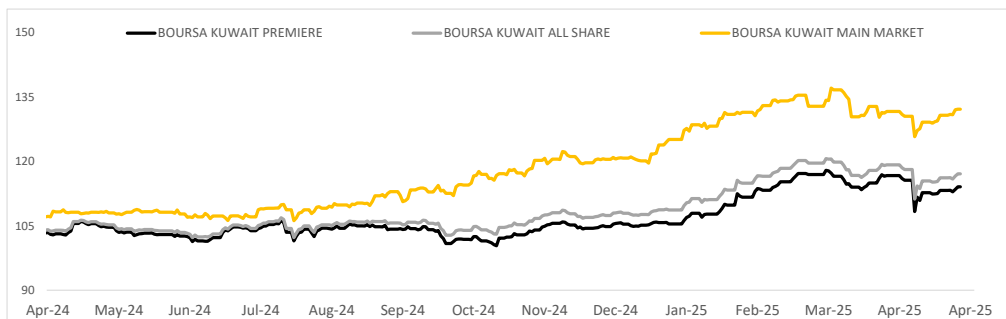
Data Provided by Refinitiv



KUWAIT UPDATE



PRICE PERFORMANCE



SECTOR PERFORMANCE SUMMARY

KSE Sector	Close	1D % Chg	MTD%	YTD%	52W High	52W Low
Consumer Staples Sector Index (Pr) Index	1,049.34	▲ 5.55	▲ 6.31	▲ 5.07	1,222.00	806.27
Energy Sector Index (Pr) Index	1,392.55	▲ 2.34	▲ 5.10	▲ 17.11	1,450.50	1,007.53
Real Estate Sector Index (PR) Index	1,552.48	▲ 0.54	▲ 2.33	▲ 14.73	1,588.65	1,271.79
Banks Sector Index (PR) Index	1,990.39	▲ 0.18	▼ -2.63	▲ 9.98	2,069.93	1,683.44
Basic Materials Sector Index (PR) Index	918.64	▲ 0.02	▲ 2.20	▲ 0.81	1,232.48	725.32
Health Care Sector Index (PR) Index	562.46	■ 0.00	▼ -1.42	▲ 22.73	593.43	260.81
Consumer Discretionary Sector Index (Pr) Index	2,350.68	▼ -0.01	▼ -0.42	▲ 10.73	2,623.74	1,521.61
Telecommunications Sector Index (PR) Index	1,049.05	▼ -0.25	▼ -0.08	▲ 3.08	1,086.48	938.84
Insurance Sector Index (PR) Index	1,934.38	▼ -0.66	▼ -9.28	▼ -5.88	2,596.14	1,857.40
Utilities Sector Index (PR) Index	386.84	▼ -0.68	▼ -4.55	▼ -2.65	455.26	360.53

Market Trading - by Volume*

Most Active by Volume			Least Active by Volume		
Company	Close (Fils)	Volume (Shares)	Company	Close (Fils)	Volume (Shares)
Kuwait Business Town Real Estate Co KPSC	KWf 164	68,857,743	Kuwait Hotels Co KPSC	KWf 207	8.00
Kuwait International Bank KSCP	KWf 227	27,997,841	Umm Al Qaiwain General Investment Co PSC	KWf 87.5	9.00
Al Safat Investment Company KSCP	KWf 120	21,785,588	Al Ahleia Insurance Co SAKP	KWf 754	37.00
Arzan Financial Group for Financing and Investment	KWf 286	21,227,329	Kuwait Reinsurance Company KSCP	KWf 370	855.00
Alimtiq Investment Group Co KSCP	KWf 46.1	18,756,555	Al Kout Industrial Projects Company KPSC	KWf 1019	901.00

* Volume & Value as of: Previous Trading Day

NEWS

Stock markets in the Gulf were little changed on Sunday as uncertainty surrounding U.S.-China tariff negotiations kept investors cautious, with many awaiting further corporate earnings reports.

U.S. President Donald Trump asserted in an interview published Friday that tariff negotiations were underway with China, but Beijing denied any talks were taking place, the latest in a series of conflicting signals over what progress was being made to de-escalate the trade war threatening to sap global growth.

Saudi Arabia's benchmark index .TASI eased 0.1%, with the country's biggest lender Saudi National Bank (1180) losing 1.4%. Elsewhere, Saudi Tadawul Group (1111) - the owner of the Saudi Exchange - retreated 1.6% following a steep decline in first-quarter profit.

In Qatar, the index .QSI edged 0.1% higher, helped by a 1.8% rise in petrochemical maker Industries Qatar.

KSE TOP GAINERS

Company	Close (Fils)	%Chng
Metal and Recycling Co KSCP	KWf 210	20.69
Real Estate Trade Centers Company KSCP	KWf 285	10.89
National Petroleum Services Company KSCP	KWf 1068	6.80
Ektitab Holding Company KSCP	KWf 14.9	6.43
Mezzan Holding Company KSCP	KWf 952	5.90

KSE TOP LOSERS

Company	Close (Fils)	%Chng
Gulf Investment House KPSC	KWf 550	-36.71
Humansoft Holding Company KSCP	KWf 2359	-13.75
Credit Rating and Collection Co KSCP	KWf 46.9	-6.57
Ajial Real Estate Entertainment Co KSCP	KWf 280	-6.04
National Industries Co KPSC	KWf 190	-5.00

Market Trading - by Value*

Most Active by Value			Least Active by Value		
Company	Close (Fils)	Turnover (KWD)	Company	Close (Fils)	Turnover (KWD)
Kuwait Business Town Real Estate Co KPSC	KWf 164	11,981,247	Umm Al Qaiwain General Investment Co PSC	KWf 87.5	0.79
Kuwait Finance House KSCP	KWf 721	8,026,718	Kuwait Hotels Co KPSC	KWf 207	1.64
Gulf Investment House KPSC	KWf 550	7,866,844	Al Ahleia Insurance Co SAKP	KWf 754	27.87
Kuwait International Bank KSCP	KWf 227	6,366,989	Kuwait Reinsurance Company KSCP	KWf 370	315.67
Arzan Financial Group for Financing and Investment KPSC	KWf 286	5,983,559	Jassim Transport & Stevedoring Co KSCC	KWf 398	606.95

* Volume & Value as of: Previous Trading Day

For any queries please contact : KFH Capital Research Department

Email: research@kfcapital.com.kw

Phone No: 22987000

© KFH Capital Investment

Page 2

Data Provided by Refinitiv

Disclaimer



إخلاء مسؤولية

إن المعلومات الواردة في هذا التقرير مستمدة من مصادر يعتقد أنها دقيقة وموثوقة. لم يتم التحقق بصفة مستقلة من قبل شركة بيتك كابيتال للإستثمار عن أي من المعلومات الواردة في هذا التقرير. وتبعا لذلك، فإن أي من شركة بيتك كابيتال للإستثمار أو ممثليها أو موظفيها أو مسؤوليها لا يضمنون أو يدعون موثوقية أو اكتمال أو دقة هذه المعلومات. ولا ينبغي لهذه المعلومات أن تفسر بأنها عرض، أو دعوة أو ترويج أو التماس للإكتتاب أو الشراء أو البيع أو الاحتفاظ لأي من المنتجات المالية المذكورة في هذا التقرير، كما أنها لا تشكل إطلاقاً المشورة أو التوصية للدخول في أي استثمارات أو صفقة من شأنها أن تشكل أساس لأي عقد أو إبرام.

الآراء في هذا التقرير قد تم إعدادها من قبل شركة بيتك كابيتال للإستثمار لعملائها بناء على معلومات قد تم الحصول عليها من مصادر عامة يعتقد أنه يمكن الاعتماد عليها ولكن هذا الاعتقاد لا يضمن صحة المعلومات التي تم الاعتماد عليها لأعداد هذا التقرير. البحوث المنشورة في التقرير يمكن أن تأخذ بها شركة بيتك كابيتال للإستثمار عندما تقرر شراء أو بيع ملكية في الأسهم المذكورة في هذا التقرير. حيث تقوم شركة بيتك كابيتال للإستثمار بأجراء بحث تحليلي لنخبة مختارة من الشركات لتحديد الفرص القصيرة الأجل التي تتوافق أو تتعارض مع إستراتيجية شركة بيتك كابيتال للإستثمار بالشراء أو البيع على المدى الطويل. وبالإضافة إلى ذلك، فقد تقوم شركة بيتك كابيتال للإستثمار بالتداول أو الانجار لحسابها الخاص، نتيجة اقتراحات المحللين على المدى القصير ويمكن لها أيضا الدخول في معاملات الأوراق المالية على نحو يتعارض مع هذا التقرير، كما أن البيع والشراء من وإلى العملاء يتم بناء على المعايير الأساسية التي تضعها شركة بيتك كابيتال للإستثمار.

وتشكل الآراء والتوقعات والتقييمات الواردة في هذا التقرير النتيجة الحالية التي توصل إليها معد التقرير اعتبارا من تاريخ هذا التقرير. وهي لا تعبر بالضرورة عن آراء شركة بيتك كابيتال للإستثمار وقابلة للتغيير دون سابق إنذار. وعلاوة على ذلك، ليس على شركة بيتك كابيتال للإستثمار أي التزام لتحديث أو تعديل أو تغيير هذا التقرير أو إبلاغ القارئ عن أي تغيير في التقرير، أو أي تغيير أو ثبوت عدم صحة في وقت لاحق لأي من الآراء أو التقييمات أو التوقعات أو التقييمات المبينة في هذا التقرير. إن المواضع المالية التي نوقشت والنتائج التي تم استخلاصها في هذا التقرير قد لا تكون مناسبة لجميع المستثمرين، ويجب على المستثمرين اتخاذ القرارات الاستثمارية بأنفسهم و باستخدام مستشاريهم المستقلين لاتخاذ قرارات استثمارية تناسب أوضاعهم المالية الخاصة وأهدافهم الاستثمارية. الأداء في الماضي ليس بالضرورة مؤشرا على النتائج المستقبلية والمعلومات التاريخية في هذا التقرير عن الشركات والأسواق والأدوات المالية لا تضمن أدائها المستقبلي، وينصح المستثمرين باتخاذ مشورة الخبراء القانونيين والماليين قبل الدخول في أي صفقة مماثلة أو مستوحاة من مضمون هذا المنشور.

إن استخدام أي معلومات وردت في هذا التقرير واتخاذ أي قرارات استثمارية عليها تعتبر من مسؤولية القارئ و من ضمن مخاطرته و لن تكون شركة بيتك كابيتال للإستثمار أو ممثليها أو موظفيها أو مسئولها مسؤولين عن أي قرارات استثمارية أو أضرار أو فرص فائتة أو خسائر ناتجة عن أو متعلقة باستخدام المعلومات أو البيانات أو التحليلات أو الآراء الواردة في هذا التقرير سواء بصورة مباشرة أو غير مباشرة.

هذا التقرير لا يسمح باستنساخه أو توزيعه ونشره من قبل أي شخص ولاي عرض دون الحصول على موافقة خطية مسبقة من شركة بيتك كابيتال للإستثمار. ويرجى ذكر المصدر في حالة نقل أي معلومة مقتطعة من التقرير. سنحتفظ بملكية حقوق الطبع وكل حقوق الملكية الفكرية الأخرى، ولا يجوز لكم استخدام اسم شركتنا أو نسخ شعار الشركة بأي شكل أو أسلوب أو وسيلة بدون موافقة خطية مسبقة من شركتنا.

وهذه المعلومات متاحة للجميع على موقع الشركة بشبكة الإنترنت (www.kfhcapital.com.kw) ضمن قائمة البحوث والدراسات الإستشارية.

يخضع هذا التنصل القانوني لقوانين دولة الكويت. وتُقدّم كافة النزاعات الناشئة عن أو المتصلة بهذا التنصل والمحتويات المتعلقة بالآراء و المعلومات المدرجة في هذا الموقع الإلكتروني إلى القضاء الحصري التابع لمحاكم دولة الكويت بما لا يتعارض وأحكام الشريعة الإسلامية الغراء. ولا تتحمل شركة بيتك كابيتال للإستثمار أي مسؤولية في حالة إستخدام محتويات هذا الموقع في بلدان أخرى تخضع لقوانينها الخاصة.

Disclaimer

The information contained in this document has been derived from sources believed to be accurate and reliable. KFH Capital Investment Company (KFH Capital) has not independently verified any information contained in this document. Therefore, neither KFH Capital nor any of its employees, representatives or officials gives any representation or warranty of reliability, completeness or accuracy of such information. This information should not be construed as an offer, invitation, promotion or solicitation to subscribe, purchase, maintain or sell any of the financial products mentioned here, nor does it constitute investment advice or a recommendation to enter into any transaction that would form whatsoever the basis of any contract or commitment.

The opinions in this report were prepared by KFH Capital for its clients based on the information obtained from public sources that are believed to be reliable, but that belief is not a warranty on the reliability of the information based upon for preparing the report. The published research report may be considered by KFH Capital when it decides to buy or sell proprietary positions in the securities mentioned in this report. For selected companies, KFH Capital's equity research analysts may identify shorter-term opportunities that are consistent or inconsistent with KFH Capital's existing, longer term Buy or Sell strategy. In addition, KFH Capital may trade for its own account as a result of the short term trading suggestions of analysts and may also engage in securities transactions in a manner inconsistent with this research report and with respect to securities covered by this report. Moreover, KFH Capital will sell to or buy from customers based on its principal criteria.

Opinions, estimates or projections in this report constitute the current conclusion of the author as of the date of this report. They do not necessarily reflect the opinions of KFH Capital and are subject to change without notice. Moreover, KFH Capital has no obligation to update, modify or amend this report or to otherwise notify a reader thereof in the event that any matter stated herein, or any opinion, projection, forecast or estimate set forth herein, changes or subsequently becomes inaccurate. The financial discussion and conclusion discussed in this report may not be suitable for all investors and investors must make their own independent decisions using their own independent advisors as they believe necessary and based upon their specific financial situations and investment objectives. Past performance is not necessarily indicative of future results and historical information in this report about companies, markets and securities does not guarantee future performance and investors are advised to take expert legal and financial advice before entering into any transaction similar to or inspired by the contents of this publication.

The use of any information contained in this report and taking any of investment decisions is the responsibility of the reader and included as part of his risks. Accordingly, neither KFH Capital nor any of its employees, representatives or officials shall be responsible for any investment decisions, damages, opportunity losses, direct or indirect losses related to using of information, data, analysis or opinions contained in this report. This report may not be reproduced, distributed or published by any person for any purpose without KFH Capital's prior written consent. Please cite source when quoting.

KFH Capital shall retain ownership of the copyright and all other intellectual property rights. You shall not quote our name or reproduce our logo in any form or medium without KFH Capital's prior written consent. This information is made available on the company's website (<http://www.kfhcapital.com.kw>) under Investment Research.

This disclaimer is subject to laws of the State of Kuwait. All disputes arising out of or relating to this disclaimer, contents of the opinions or information contained in this website shall be submitted to courts of the State of Kuwait and in line with provisions of Islamic Shariaa principals. KFH Capital shall not be held responsible for any liability in case of using the contents of this website in other countries and any use of the contents of this website shall be subject to the relevant laws of those countries