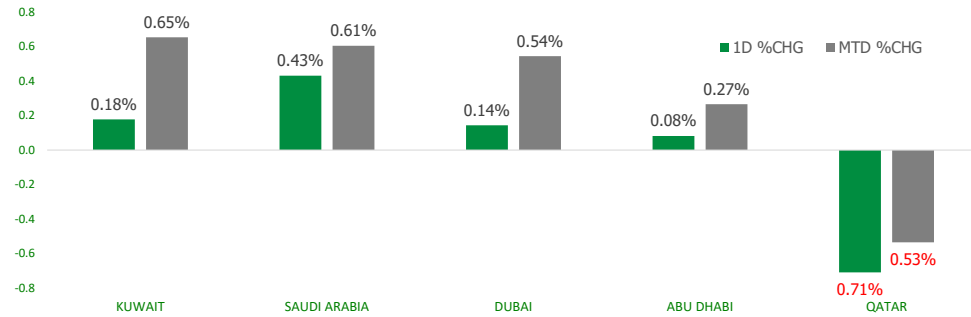


KFH Capital DAILY EQUITY MARKET UPDATE

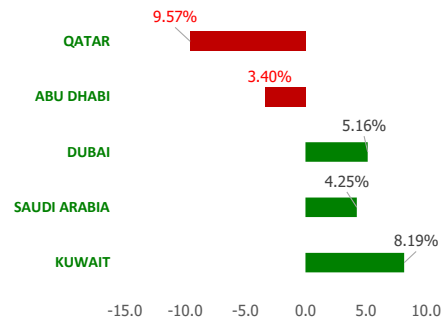
Wednesday, April 3, 2024



GCC INDICES - DAILY & MTD PERFORMANCE



YTD PERFORMANCE - GCC INDICES



Commodities & FX Rates Vs USD

Name	Close	YTD%
WTI Crude	85.44	19.78
ICE Brent	89.27	15.81
GBP	1.258	-1.19
EURO	1.077	-2.43
JPY	151.55	7.44
KWD	0.307	0.06

GCC PERFORMANCE SNAPSHOT

Index	Close	52W High	52W Low	Market Cap (USD Mn)	Dividend Yield	PE Ratio
KUWAIT	8,089.25	8,219.10	6,899.51	119710.96	3.23	17.17
SAUDI	12,476.59	12,883.29	10,262.38	2909079.87	2.95	21.02
DUBAI	4,269.40	4,405.74	3,405.89	165699.29	5.69	8.37
ABU DHABI	9,252.61	10,051.61	9,188.28	712766.80	2.08	17.40
QATAR	9,794.48	11,129.89	9,296.14	135409.32	4.86	11.57

GCC TOP GAINERS

Company	Close	%Chng
Al-Deera Holding Company KPSC	KWf 364	7.37
Al Buhaira National Insurance Company PSC	AED 3	7.14
Saudi Basic Industries Corporation SJSC	SAR 83	5.46
Saudi Chemical Holding Company SJSC	SAR 7.2	5.42
Gulf Pharmaceutical Industries PSC	AED 0.995	5.29

GCC TOP LOSERS

Company	Close	%Chg
Emirates Islamic Bank PJSC	AED 6.66	-10.00
Fawaz Abdulaziz Alhokair Company SJSC	SAR 13.34	-9.99
Saudi Cable Company SJSC	SAR 75.5	-9.90
RAPCO Investment PSC	AED 1.52	-9.52
Aram Group PJSC	AED 2.69	-9.43

Note: KWf=Kuwaiti Fils

Note: KWf=Kuwaiti Fils

Trading Parameters

Market Trading - by Volume*

Most Active by Volume			Least Active by Volume		
Company	Close	Volume*	Company	Close	Volume*
Union Properties PJSC	AED 0.441	130,083,273	Kuwait Reinsurance Company KSCP	KWf 470	10.00
Eshraq Investments PJSC	AED 0.283	33,644,013	Ghida Alsultan for Fast Food Company CJSC	SAR 70	11.00
National Real Estate Co KSCP	KWf 105	29,688,883	National Building and Marketing Company CJSC	SAR 250.4	13.00
Multiply Group PJSC	AED 2.17	28,847,372	Meyar Co	SAR 73	15.00
Tourism Enterprise Company SJSC	SAR 0.9	25,602,877	Qatar Cinema and Film Distribution Co QPSC	QAR 2.91	30.00

Note: KWf=Kuwaiti Fils

* Volume & Value as of: Previous Trading Day

Market Trading - by Value*

Most Active by Value			Least Active by Value		
Company	Close	Turnover (USD)*	Company	Close	Turnover (USD)*
Saudi Basic Industries Corporation SJSC	SAR 83	139,328,140	Senergy Holding Company KPSC	KWf 31	10.18
Saudi Arabian Oil Co	SAR 30.6	130,179,679	Kuwait Reinsurance Company KSCP	KWf 470	15.29
Al Rajhi Banking & Investment Corporation SJSC	SAR 82.2	74,166,725	Qatar Cinema and Film Distribution Co QPSC	QAR 2.91	25.51
International Holding Company PJSC	AED 399.5	57,754,814	Al Manar Financing & Leasing Co KSCP	KWf 68.7	67.05
Sahara International Petrochemical Co SJSC	SAR 34	54,966,246	Tamdeen Real Estate Co KPSC	KWf 400	78.08

Note: KWf=Kuwaiti Fils

* Volume & Value as of: Previous Trading Day

For any queries please contact : KFH Capital Research Department

Email: research@kfcapital.com.kw

Phone No: 22987000

© KFH Capital Investments

Page 1

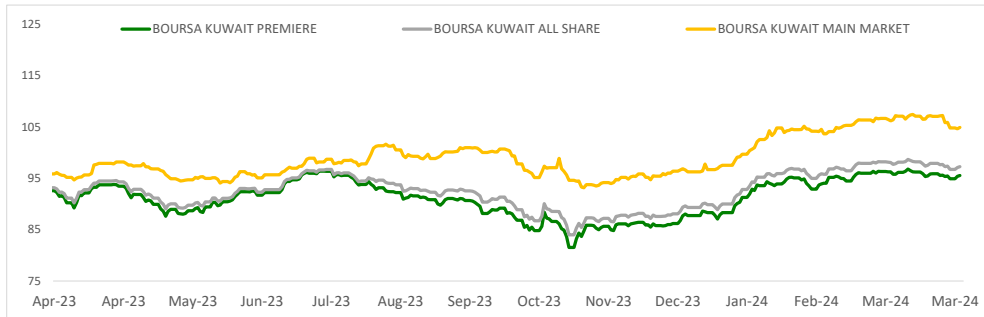
Data Provided by Refinitiv



KUWAIT UPDATE



PRICE PERFORMANCE



SECTOR PERFORMANCE SUMMARY

KSE Sector	Close	1D % Chg	MTD%	YTD%	52W High	52W Low
Consumer Staples Sector Index (Pr) Index	814.46	▲ 2.68	▲ 5.41	▲ 23.67	854.52	437.73
Health Care Sector Index (PR) Index	327.54	▲ 2.11	▼ -4.67	▼ -32.07	487.21	260.81
Utilities Sector Index (PR) Index	447.37	▲ 0.59	▲ 0.59	▼ -1.73	547.37	428.95
Real Estate Sector Index (PR) Index	1,314.16	▲ 0.54	▲ 1.43	▲ 8.35	1,338.72	1,081.22
Banks Sector Index (PR) Index	1,787.93	▲ 0.32	▲ 0.92	▲ 8.53	1,819.41	1,528.91
Basic Materials Sector Index (PR) Index	785.27	▲ 0.15	▼ -0.59	▲ 5.27	980.02	732.44
Consumer Discretionary Sector Index (Pr) Index	1,754.99	▲ 0.13	▲ 0.19	▲ 9.42	1,777.36	1,403.74
Financial Services Sector Index (PR) Index	1,356.59	▲ 0.11	▲ 0.23	▲ 11.91	1,399.56	1,139.02
Technology Sector Index (PR) Index	1,906.05	▲ 0.00	▲ 0.00	▲ 229.56	2,167.95	524.53
Industrials Sector Index (PR) Index	1,032.59	▼ -0.35	▼ -1.22	▲ 13.73	1,085.77	853.70

Market Trading - by Volume*

Most Active by Volume

Company	Close (Fils)	Volume (Shares)
National Real Estate Co KSCP	KWf 105	29,688,883
GFH Financial Group BSC	KWf 82.8	10,334,208
Kuwait Finance House KSCP	KWf 805	10,322,383
Aayan Leasing and Investment Company KSCP	KWf 167	10,058,163
Agility Public Warehousing Company KSCP	KWf 629	8,063,767

Least Active by Volume

Company	Close (Fils)	Volume (Shares)
Kuwait Reinsurance Company KSCP	KWf 470	10.00
Kuwait Foundry Co. (S.A.K)	KWf 542	50.00
Tamdeen Real Estate Co KPSC	KWf 400	60.00
Senergy Holding Company KPSC	KWf 31	101.00
Al Manar Financing & Leasing Co KSCP	KWf 68.7	300.00

* Volume & Value as of: Previous Trading Day

NEWS

Most stock markets in the Gulf rose on Tuesday, led by the Saudi index, as the expectation for higher oil demand in China and the U.S. boosted crude prices amid rising geopolitical tensions in the Middle East and Russia.

Saudi Arabia's benchmark stock index .TASI was up for a second straight session and advanced 0.4%, supported by gains in finance, healthcare, materials and utilities sectors with Rajhi Bank (1120), the world's largest Islamic lender, gaining 0.9%, and ACWA Power (2082) rising 1.4%. Among other gainers, Saudi Basic Industries (2010) and Middle East Pharmaceutical Industries (4016) climbed 5.5% and 4.9%, respectively.

Dubai's benchmark index .DFMGI rose for a fourth consecutive session and ended 0.1% higher, lifted by gains in real estate, consumer discretionary and finance sectors. The blue-chip developer Emaar Properties climbed 2.5% and Tecom Group added 1.5%. In Abu Dhabi, the benchmark index .FTFADGI edged up 0.1%, helped by a 1.4% rise in Abu Dhabi Islamic Bank and a 3.8% increase in Presight AI Holding while conglomerate Alpha Dhabi Holding slipped 1%.

The Qatari benchmark index .QSI dropped 0.7%, dragged down by losses in finance, utilities, energy and communication sectors with Qatar Islamic Bank falling 0.9% and Qatar National Bank, the region's largest lender, shedding 0.8%. Among other losers, Commercial Bank slumped 6.8% and closed at 4.56 riyal, its lowest in nearly three years, as the lender traded ex-dividend.

Oil prices - a catalyst for the Gulf's financial markets- climbed 1.3%, with Brent trading at \$88.57 a barrel . Oil supplies faced fresh threats from Ukrainian attacks on Russian energy facilities and escalating conflict in the Middle East, while an expansion in March manufacturing activity in China and the U.S. offered a more optimistic demand outlook.

KSE TOP GAINERS

Company	Close (Fils)	%Chng
Al-Deera Holding Company KPSC	KWf 364	7.37
Gulf Cables and Electrical Industries Group Co KSCP	KWf 1353	4.88
Al-Maidan Clinic for Oral Health Services Company KSCP	KWf 420	3.96
National Investments Co KSCP	KWf 270	3.85
Al Manar Financing & Leasing Co KSCP	KWf 68.7	3.78

KSE TOP LOSERS

Company	Close (Fils)	%Chng
Kuwait Emirates Holding Company KSCP	KWf 39	-6.25
Energy House Holding Company KSCP	KWf 111	-5.13
Arkan Al Kuwait Real Estate Company KSCP	KWf 81.8	-4.88
GFH Financial Group BSC	KWf 82.8	-4.83
Metal and Recycling Co KSCP	KWf 92	-4.66

Market Trading - by Value*

Most Active by Value

Company	Close (Fils)	Turnover (KWD)
Kuwait Finance House KSCP	KWf 805	8,291,764
Agility Public Warehousing Company KSCP	KWf 629	5,117,428
National Bank of Kuwait SAKP	KWf 963	3,196,350
National Real Estate Co KSCP	KWf 105	3,164,538
Mobile Telecommunications Company KSCP	KWf 492	2,632,397

Least Active by Value

Company	Close (Fils)	Turnover (KWD)
Senergy Holding Company KPSC	KWf 31	3.13
Kuwait Reinsurance Company KSCP	KWf 470	4.70
Al Manar Financing & Leasing Co KSCP	KWf 68.7	20.61
Tamdeen Real Estate Co KPSC	KWf 400	24.00
Kuwait Foundry Co. (S.A.K)	KWf 542	27.10

* Volume & Value as of: Previous Trading Day

For any queries please contact : KFH Capital Research Department

Email: research@kfcapital.com.kw

Phone No: 22987000

© KFH Capital Investments

Data Provided by Refinitiv

Disclaimer



إخلاء مسؤولية

إن المعلومات الواردة في هذا التقرير مستمدة من مصادر يعتقد أنها دقيقة وموثوقة. لم يتم التحقق بصفة مستقلة من قبل شركة بيتك كابيتال للإستثمار عن أي من المعلومات الواردة في هذا التقرير. وتبعا لذلك، فإن أي من شركة بيتك كابيتال للإستثمار أو ممثليها أو موظفيها أو مسؤوليها لا يضمنون أو يدعون موثوقية أو اكتمال أو دقة هذه المعلومات. ولا ينبغي لهذه المعلومات أن تفسر بأنها عرض، أو دعوة أو ترويج أو التماس للإكتتاب أو الشراء أو البيع أو الاحتفاظ لأي من المنتجات المالية المذكورة في هذا التقرير، كما أنها لا تشكل إطلاقاً المشورة أو التوصية للدخول في أي استثمارات أو صفقة من شأنها أن تشكل أساساً لأي عقد أو التزام.

الآراء في هذا التقرير قد تم إعدادها من قبل شركة بيتك كابيتال للإستثمار لعملائها بناء على معلومات قد تم الحصول عليها من مصادر عامة يعتقد أنه يمكن الاعتماد عليها ولكن هذا الاعتقاد لا يضمن صحة المعلومات التي تم الاعتماد عليها لأعداد هذا التقرير. البحوث المنشورة في التقرير يمكن أن تأخذ بها شركة بيتك كابيتال للإستثمار عندما تقرر شراء أو بيع ملكية في الأسهم المذكورة في هذا التقرير. حيث تقوم شركة بيتك كابيتال للإستثمار بأجراء بحث تحليلي لنخبة مختارة من الشركات لتحديد الفرص القصيرة الأجل التي تتوافق أو تتعارض مع إستراتيجية شركة بيتك كابيتال للإستثمار بالشراء أو البيع على المدى الطويل. وبالإضافة إلى ذلك، فقد تقوم شركة بيتك كابيتال للإستثمار بالتداول أو الاتجار لحسابها الخاص، نتيجة اقتراحات المحللين على المدى القصير ويمكن لها أيضا الدخول في معاملات الأوراق المالية على نحو يتعارض مع هذا التقرير، كما أن البيع والشراء من وإلى العملاء يتم بناء على المعايير الأساسية التي تضعها شركة بيتك كابيتال للإستثمار.

وتشكل الآراء والتوقعات والتقييمات الواردة في هذا التقرير النتيجة الحالية التي توصل إليها معد التقرير اعتباراً من تاريخ هذا التقرير. وهي لا تعبر بالضرورة عن آراء شركة بيتك كابيتال للإستثمار وقابلة للتغيير دون سابق إنذار. وعلاوة على ذلك، ليس على شركة بيتك كابيتال للإستثمار أي التزام لتحديث أو تعديل أو تغيير هذا التقرير أو إبلاغ القارئ عن أي تغيير في التقرير، أو أي تغيير أو ثبوت عدم صحة في وقت لاحق لأي من الآراء أو التقديرات أو التوقعات أو التقييمات المبينة في هذا التقرير. إن المواضيع المالية التي نوقشت والنتائج التي تم استخلاصها في هذا التقرير قد لا تكون مناسبة لجميع المستثمرين، ويجب على المستثمرين اتخاذ القرارات الاستثمارية بأنفسهم و باستخدام مستشاريهم المستقلين لاتخاذ قرارات استثمارية تناسب أوضاعهم المالية الخاصة وأهدافهم الاستثمارية. الأداء في الماضي ليس بالضرورة مؤشراً على النتائج المستقبلية والمعلومات التاريخية في هذا التقرير عن الشركات والأسواق والأدوات المالية لا تضمن أدائها المستقبلي، وينصح المستثمرين باتخاذ مشورة الخبراء القانونيين والماليين قبل الدخول في أي صفقة مماثلة أو مستوحاة من مضمون هذا المنشور.

إن استخدام أي معلومات وردت في هذا التقرير واتخاذ أي قرارات استثمارية عليها تعتبر من مسؤولية القارئ و من ضمن مخاطرته و لن تكون شركة بيتك كابيتال للإستثمار أو ممثليها أو موظفيها أو مسؤوليها مسؤولين عن أي قرارات استثمارية أو أضرار أو فرص فائتة أو خسائر ناتجة عن أو متعلقة باستخدام المعلومات أو البيانات أو التحليلات أو الآراء الواردة في هذا التقرير سواء بصورة مباشرة أو غير مباشرة.

هذا التقرير لا يسمح باستنساخه أو توزيعه ونشره من قبل أي شخص ولاي عرض دون الحصول على موافقة خطية مسبقة من شركة بيتك كابيتال للإستثمار. ويرجى ذكر المصدر في حالة نقل أي معلومة مقتطفة من التقرير. سنحتفظ بملكية حقوق الطبع وكل حقوق الملكية الفكرية الأخرى. ولا يجوز لكم استخدام اسم شركتنا أو نسخ شعار الشركة بأي شكل أو أسلوب أو وسيلة بدون موافقة خطية مسبقة من شركتنا.

وهذه المعلومات متاحة للجميع على موقع الشركة بشبكة الإنترنت (www.kfhcapital.com.kw) ضمن قائمة البحوث والدراسات الإستشارية.

يخضع هذا النص للقانوني لقوانين دولة الكويت. وتُقدّم كافة النزاعات الناشئة عن أو المتصلة بهذا النص والمحتويات المتعلقة بالآراء و المعلومات المدرجة في هذا الموقع الإلكتروني إلى القضاء الحصري التابع لمحاكم دولة الكويت بما لا يتعارض وأحكام الشريعة الإسلامية الغراء. ولا تتحمل شركة بيتك كابيتال للإستثمار أي مسؤولية في حالة إستخدام محتويات هذا الموقع في بلدان أخرى تخضع لقوانينها الخاصة.

Disclaimer

The information contained in this document has been derived from sources believed to be accurate and reliable. KFH Capital Investment Company (KFH Capital) has not independently verified any information contained in this document. Therefore, neither KFH Capital nor any of its employees, representatives or officials gives any representation or warranty of reliability, completeness or accuracy of such information. This information should not be construed as an offer, invitation, promotion or solicitation to subscribe, purchase, maintain or sell any of the financial products mentioned here, nor does it constitute investment advice or a recommendation to enter into any transaction that would form whatsoever the basis of any contract or commitment.

The opinions in this report were prepared by KFH Capital for its clients based on the information obtained from public sources that are believed to be reliable, but that belief is not a warranty on the reliability of the information based upon for preparing the report. The published research report may be considered by KFH Capital when it decides to buy or sell proprietary positions in the securities mentioned in this report. For selected companies, KFH Capital's equity research analysts may identify shorter-term opportunities that are consistent or inconsistent with KFH Capital's existing, longer term Buy or Sell strategy. In addition, KFH Capital may trade for its own account as a result of the short term trading suggestions of analysts and may also engage in securities transactions in a manner inconsistent with this research report and with respect to securities covered by this report. Moreover, KFH Capital will sell to or buy from customers based on its principal criteria.

Opinions, estimates or projections in this report constitute the current conclusion of the author as of the date of this report. They do not necessarily reflect the opinions of KFH Capital and are subject to change without notice. Moreover, KFH Capital has no obligation to update, modify or amend this report or to otherwise notify a reader thereof in the event that any matter stated herein, or any opinion, projection, forecast or estimate set forth herein, changes or subsequently becomes inaccurate. The financial discussion and conclusion discussed in this report may not be suitable for all investors and investors must make their own investment decisions using their own independent advisors as they believe necessary and based upon their specific financial situations and investment objectives. Past performance is not necessarily indicative of future results and historical information in this report about companies, markets and securities does not guarantee future performance and investors are advised to take expert legal and financial advice before entering into any transaction similar to or inspired by the contents of this publication.

The use of any information contained in this report and taking any of investment decisions is the responsibility of the reader and included as part of his risks. Accordingly, neither KFH Capital nor any of its employees, representatives or officials shall be responsible for any investment decisions, damages, opportunity losses, direct or indirect losses related to using of information, data, analysis or opinions contained in this report. This report may not be reproduced, distributed or published by any person for any purpose without KFH Capital's prior written consent. Please cite source when quoting.

KFH Capital shall retain ownership of the copyright and all other intellectual property rights. You shall not quote our name or reproduce our logo in any form or medium without KFH Capital's prior written consent. This information is made available on the company's website (<http://www.kfhcapital.com.kw>) under Investment Research.

This disclaimer is subject to laws of the State of Kuwait. All disputes arising out of or relating to this disclaimer, contents of the opinions or information contained in this website shall be submitted to courts of the State of Kuwait and in line with provisions of Islamic Shariaa principals. KFH Capital shall not be held responsible for any liability in case of using the contents of this website in other countries and any use of the contents of this website shall be subject to the relevant laws of those countries