

شركة بيتك كابيتال للاستثمار - تحديث سوق الأسهم اليومي

٢٠ February ٢٠٢٢

مصادر الطاقة و أسعار العملات (مقابل دولار أمريكي)

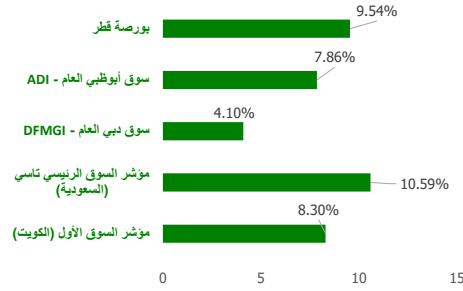
الاسم / النوع	السعر	بداية السنة (% YTD)
نפט خام (WTI Crude)	91.66	21.09
خام برنت (ICE Brent)	93.61	20.26
جنيه إسترليني (GBP)	1.359	0.45
يورو (EURO)	1.132	-0.41
الين الياباني (JPY)	115.00	-0.07
دينار كويتي (KWD)	0.302	-0.01

مجلس التعاون الخليجي (GCC) - انخفاض (Top Losers)

الشركة	السعر	نسبة التغير (Chg %)
الخليجية للإستثمار التتولي ش.مرك مقلعة	KWf 19.4	-13.39
البنك العربي المتحد	AED 0.606	-9.96
شركة صناعات أسمنت الفجيرة	KWf 45.9	-8.20
شركة أركان الكويت العقارية ش.مرك مقلعة	KWf 127	-7.30
شركة الأسمدة العربية السعودية	SAR 157	-5.42

Note: KWf=فلس كويتي

الأداء منذ بداية العام (YTD %)

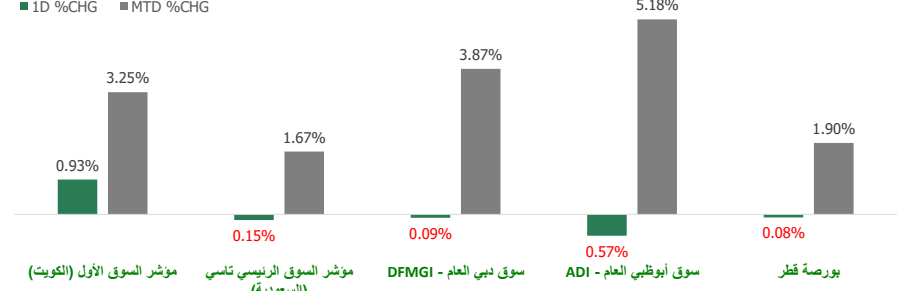


مجلس التعاون الخليجي (GCC) - ارتفاعا (Top Gainers)

الشركة	السعر	نسبة التغير (Chg %)
شركة علم	SAR 197.6	18.75
الشركة الوطنية للتأمينات العامه ش.مرك.	AED 3.73	14.77
شركة الخليج للمشروعات الطبية	AED 2.04	14.61
شركة إعادة التأمين الكويتية ش.مرك.مقلعة	KWf 407	8.53
شركة مراكز التجارة العقارية	KWf 71.9	7.63

Note: KWf=فلس كويتي

مؤشرات الأسواق مجلس التعاون الخليجي (GCC) - الأداء منذ شهر حتى الآن - التغير % (MTD) و اليومي - التغير % (Daily)



مؤشرات الأسواق مجلس التعاون الخليجي (GCC Markets)

اسم المؤشرات	آخر قميطة	ارتفاع 52 أسبوع	منخفض 52 أسبوع	القيمة السوقية (مليون دولار أمريكي)	العائد النقدي (Div Yield)	مصاعف الربحية (P/E)
مؤشر السوق الأول (الكويت)	8,273.03	8,283.49	6,146.33	113,822.02	2.09	14.30
مؤشر السوق الرئيسي تاسي (السعودية)	12,476.54	12,519.46	9,024.23	2,853,584.24	2.18	22.19
سوق دبي العام (DFMGI)	3,327.07	3,339.49	2,481.44	97,760.67	2.48	13.13
سوق أبوظبي العام (ADI)	9,155.31	9,248.04	5,551.34	452,782.28	2.34	21.34
بورصة قطر	12,735.35	12,843.96	9,950.54	175,872.27	3.41	16.29

إجماليات المؤشر / ملخص السوق

سوق التداول - القيمة المتداولة / قيمة*

الأقل نشاطا بواسطة القيمة المتداولة / قيمة			الأكثر نشاطا بواسطة القيمة المتداولة / قيمة		
الشركة	السعر	القيمة (بالدولار الأمريكي)	الشركة	السعر	القيمة (بالدولار الأمريكي)
شركة الخليج للمشروعات الطبية	AED 2.04	2.78	شركة علم	SAR 197.6	640,508,740.8
شركة التقدم التكنولوجي ش.مرك مقلعة	KWf 572	18.93	مصرف الراجحي	SAR 158.6	163,025,066.33
الشركة الكويتية لبناء المعامل والمقاولات	KWf 514	22.13	شركة الزيت العربية السعودية	SAR 37.75	96,570,095.90
شركة ميثاق للتأمين التكافلي	AED 0.74	23.37	مصرف الإنماء	SAR 32	92,593,446.78
شركة الفنادق الكويتية	KWf 84.9	301.36	شركة الأسمدة العربية السعودية	SAR 157	88,903,592.62

Note: KWf=فلس كويتي

الحجم والقيمة: يوم التداول السابق*

سوق التداول - من حيث الحجم / الكمية*

الأقل نشاطا بواسطة حيث الحجم / الكمية			الأكثر نشاطا بواسطة حيث الحجم / الكمية		
الشركة	السعر	الكمية	الشركة	السعر	الكمية
مجموعة استثمار الفايزة ش.مرك.ق	QAR 1.521	75,776,961	شركة الكوت للمشاريع الصناعية ش.مرك.م	KWf 496	1.00
شركة الدار العقارية ش م ر ع	AED 4.22	48,570,101	شركة الامتيازات الخليجية الفايزة ش.مرك.م	KWf 121	1.00
مجموعة جي إف إتش المالية ش.مرك.ب.	KWf 104	47,741,789	شركة الخليج للمشروعات الطبية	AED 2.04	5.00
شركة السلام العالمية للاستثمار	QAR 0.95	34,478,928	شركة التقدم التكنولوجي ش.مرك.مقلعة	KWf 572	10.00
شركة دار الأركان للتطوير العقاري	SAR 10.6	31,336,724	الشركة الكويتية لبناء المعامل والمقاولات	KWf 514	13.00

Note: KWf=فلس كويتي

الحجم والقيمة: يوم التداول السابق*

شركة بيتك كابيتال للاستثمار ©

صفحة 1

لأي استفسارات يرجى الاتصال: قسم البحوث
 البريد الإلكتروني: IRD@KFHCAPITAL.COM.KW
 رقم التلفون: 22987000

البيانات المقدمة من طومسون رويترز

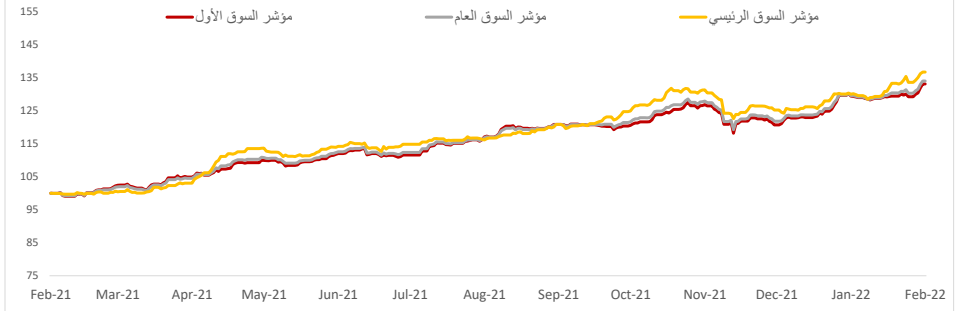


أهم الأخبار

أظهرت البيانات المالية لشركة المركز المالي الكويتي تحول الشركة للربحية في العام الماضي مقارنة بخسائر عام 2020. بحسب نتائج الشركة للبورصة الكويتية، اليوم الخميس، بلغت أرباح العام الماضي 14.99 مليون دينار (49.67 مليون دولار)، مقابل خسائر عام 2020 البالغة 1.72 مليون دينار (5.70 مليون دولار). وقالت الشركة في بيان للبورصة إن ارتفاع الأرباح خلال سنوات المقارنة يعود بشكل رئيسي إلى زيادة القيمة العادلة للأصول المالية بالقيمة العادلة من خلال الأرباح أو الخسائر، وبلغ إجمالي إيرادات الشركة في العام الماضي نحو 30.64 مليون دينار، بالمقارنة مع 13.16 مليون دينار في عام 2020، بارتفاع كبير نسبته 133%. كما ارتفع إجمالي حقوق الملكية الخاص بمساهمي الشركة الأم في العام الماضي بنسبة 15%؛ ليصل إلى 104.52 مليون دينار، مقابل 91.23 مليون دينار في عام 2020. وحقت الشركة أرباحاً بقيمة 1.19 مليون دينار في الربع الرابع من العام الماضي، بتراجع نسبته 72% بالمقارنة بأرباح الفترة نفسها من عام 2020 البالغة 4.30 مليون دينار، وأوصى مجلس إدارة "المركز" في اجتماعه الذي انعقد أمس الأربعاء، بتوزيع أرباح نقدية للمساهمين عن العام الماضي بنسبة 10% من القيمة الاسمية للسهم بواقع 10 فلويس للسهم الواحد، بقيمة إجمالية تبلغ 4.782 مليون دينار، كما أوصى مجلس إدارة الشركة بتوزيع أسهم منحة مجانية على المساهمين عن العام الماضي بنسبة 5% من رأس المال بواقع 5 أسهم لكل 100 سهم، بقيمة إجمالية للأسهم تُقدر بنحو 2.404 مليون دينار. وبينت الشركة أن مجلس الإدارة أوصى للجمعية غير العادية بزيادة رأس المال المُصرَّح به إلى 60 مليون دينار، والمُصدَّر إلى 50.454 مليون دينار بتوزيع أسهم المنحة على المساهمين.

تباين أداء بورصة الكويت خلال الأسبوع المنته في 17 فبراير 2022 وسط تحسن التداول ومواصلة الشركات الإعلان عن نتائجها المالية السنوية، وسجل المؤشر الرئيسي هذا الأسبوع ارتفاعاً بنسبة 0.97% عند مستوى 6376.84 نقطة، مقابل 6315.56 نقطة إقبال الأسبوع الماضي، بمكاسب بلغت 61.28 نقطة. كما ارتفع "السوق الأول" بأعلى وتيرة بنحو 2.36% وصولاً إلى النقطة 8273.03 رباحاً 190.59 نقطة مقارنة بإقبال الأسبوع السابق عند مستوى 8082.44 نقطة. في المقابل، هبط "رئيسي 50" بواقع 0.13% بإقفاله عند مستوى 6673.88 نقطة بخسائر بلغت 8.74 نقطة، مقارنة بإقبال الأسبوع الماضي عند 6682.62 نقطة، وجاءت المحصلة الإجمالية الأسبوعية للمؤشر العام إيجابية بارتفاع قدره 2.02% أو ما يعادل 151.18 نقطة بإقفاله عند النقطة 4629.09 مقارنة بإقبال الأسبوع السابق عند 7477.91 نقطة. على مستوى الأسبوع، ارتفعت سيولة البورصة الكويتية 31.6%؛ لتصل إلى 388.47 مليون دينار، مقارنة مع 295.31 مليون دينار في الأسبوع السابق. كما ارتفعت أحجام التداول الأسبوعية بنحو 11.3%؛ لتصل إلى 1.437 مليار سهم، مقابل 1.292 مليار سهم في الأسبوع الماضي. وبلغ عدد الصفقات الإجمالية خلال الأسبوع 72.774 ألف صفقة، بالمقارنة مع 64.298 ألف صفقة في الأسبوع السابق، بزيادة نسبتها 13.2%.

مؤشرات بورصة الكويت



مؤشرات بورصة الكويت أداء - مؤشر القطاعات

مؤشر القطاعات	السعر	ليومي - التغيير %	التغير % (MTD)	بداية السنة (YTD) (%)	ارتفاع 52 أسبوع	منخفض 52 أسبوع
مؤشر التأمين	1,646.70	▲ 2.07	▲ 7.76	7.39	▲ 1,675.71	1,170.24
مؤشر البنوك	1,748.53	▲ 1.07	▲ 2.69	7.75	▲ 1,752.82	1,270.85
مؤشر الصناعة	1,256.72	▲ 0.68	▲ 5.93	10.09	▲ 1,270.14	880.94
مؤشر الخدمات المالية	1,554.97	▲ 0.60	▲ 2.40	9.25	▲ 1,555.61	972.28
مؤشر العقار	1,348.39	▲ 0.40	▼ -0.12	1.66	▲ 1,437.95	983.40
مؤشر الخدمات الاستهلاكية	713.09	▼ (1.23)	▼ -1.52	-2.46	▼ 842.41	705.32
مؤشر المنافع	586.84	■ 0.00	▼ -0.45	-2.19	▼ 710.53	578.95
مؤشر التكنولوجيا	691.85	■ 0.00	▼ -8.56	1.17	▲ 887.55	554.36
مؤشر الرعاية الصحية	814.75	■ 0.00	▲ 0.98	2.22	▲ 821.70	759.11
مؤشر الاتصالات	1,253.92	▲ 0.07	▲ 14.19	15.11	▲ 1,258.48	1,055.89

بورصة الكويت (KSE) - انخفاض (Top Losers)

الشركة	السعر (فلس كويتي)	نسبة التغيير (Chg %)
الخليجية للاستثمار البترولي ش.م.ك مقلعة	19.40	-13.39
شركة صناعات أسمنت الفجيرة	45.90	-8.20
شركة أركان الكويت العقارية ش.م.ك مقلعة	127.00	-7.30
الشركة الأولى للتأمين التكافلي ش.م.ك.م	52.00	-4.76
شركة رابطة الكويت والخليج للنقل ش.م.ك.م	81.10	-4.70

بورصة الكويت (KSE) - ارتفاع (Top Gainers)

الشركة	السعر (فلس كويتي)	نسبة التغيير (Chg %)
شركة إعادة التأمين الكويتية ش.م.ك.مقلعة	407.00	8.53
شركة مراكز التجارة العقارية	71.90	7.63
الشركة الأهلية للتأمين	558.00	6.49
شركة الاستثمارات الوطنية	326.00	5.84
شركة المجموعة المشتركة للمقاولات ش.م.ك.م	412.00	5.37

سوق التداول - القيمة المتداولة / قيمة*

الأقل نشاطا بواسطة القيمة المتداولة / قيمة			الأكثر نشاطا بواسطة القيمة المتداولة / قيمة		
الشركة	السعر (فلس كويتي)	القيمة (د.ك)	الشركة	السعر (فلس كويتي)	القيمة (د.ك)
شركة التقدم التكنولوجي ش.م.ك مقلعة	68.40	230,281.00	بيت التمويل الكويتي	933.00	12,317,778,210.0
الشركة الكويتية لبناء المعامل والمقاولات	84.90	91,073.00	بنك الكويت الوطني	1,058.00	9,700,704,443.0
شركة الفنادق الكويتية	221.00	201,000.00	شركة الاتصالات المتنقلة - ش.م.ك	630.00	5,072,763,079.0
شركة الشعبية الصناعية ش.م.ك.م	514.00	6,682.00	البنك الأهلي المتحد ش.م.ك	294.00	4,927,339,178.0
شركة مشاعرا القابضة (ش.م.ك عامة)	572.00	5,720.00	شركة ميزان القابضة (ش.م.ك)	583.00	4,926,714,596.0

*الحجم والقيمة: يوم التداول السابق

سوق التداول - من حيث الحجم / الكمية*

الأقل نشاطا بواسطة حيث الحجم / الكمية			الأكثر نشاطا بواسطة حيث الحجم / الكمية		
الشركة	السعر (فلس كويتي)	الكمية	الشركة	السعر (فلس كويتي)	الكمية
مجموعة جي إف إنش المالية ش.م.ك.	104.00	47,741,789.0	شركة الكوت للمشاريع الصناعية ش.م.ك.م	496.00	1.00
البنك الأهلي المتحد ش.م.ك	294.00	16,738,426.0	شركة الامتيازات الخليجية القابضة ش.م.ك.م	121.00	1.00
الخليجية للاستثمار البترولي ش.م.ك مقلعة	19.40	15,994,505.0	شركة التقدم التكنولوجي ش.م.ك مقلعة	572.00	10.00
بيت التمويل الكويتي	933.00	13,306,980.0	الشركة الكويتية لبناء المعامل والمقاولات	514.00	13.00
شركة الصفاة للاستثمار ش.م.ك.	186.00	12,642,265.0	شركة منشآت للمشاريع العقارية ش.م.ك مقلعة	69.00	25.00

*الحجم والقيمة: يوم التداول السابق

إخلاء مسؤولية

إن المعلومات الواردة في هذا التقرير مستمدة من مصادر يعتقد أنها دقيقة وموثوقة. لم يتم التحقق بصفة مستقلة من قبل شركة بيتك كابيتال للإستثمار عن أي من المعلومات الواردة في هذا التقرير. وتبعاً لذلك، فإن أي من شركة بيتك كابيتال للإستثمار أو ممتلكيها أو موظفيها أو مسؤوليها لا يضمنون أو يدعون موثوقية أو اكتمال أو دقة هذه المعلومات. ولا ينبغي لهذه المعلومات أن تفسر بأنها عرض، أو دعوة أو ترويج أو التماس للإكتتاب أو الشراء أو البيع أو الاحتفاظ لأي من المنتجات المالية المذكورة في هذا التقرير، كما أنها لا تشكل إطلاقاً المشورة أو التوصية للدخول في أي إستثمارات أو صفقة من شأنها أن تشكل أساساً لأي عقد أو التزام.

الآراء في هذا التقرير قد تم إعدادها من قبل شركة بيتك كابيتال للإستثمار لعملائها بناء على معلومات قد تم الحصول عليها من مصادر عامة يعتقد أنه يمكن الاعتماد عليها ولكن هذا الاعتقاد لا يضمن صحة المعلومات التي تم الاعتماد عليها لاعداد هذا التقرير. البحوث المنشورة في التقرير يمكن أن تأخذ بها شركة بيتك كابيتال للإستثمار عندما تقرر شراء أو بيع ملكية في الأسهم المذكورة في هذا التقرير. حيث تقوم شركة بيتك كابيتال للإستثمار بأجراء بحث تحليلي لخبيرة مختارة من الشركات لتحديد الفرص القصيرة الأجل التي تتوافق أو تتعارض مع إستراتيجية شركة بيتك كابيتال للإستثمار بالشراء أو البيع على المدى الطويل. وبالإضافة إلى ذلك، فقد تقوم شركة بيتك كابيتال للإستثمار بالتداول أو الاتجار لحسابها الخاص، نتيجة اقتراحات المحللين على المدى القصير ويمكن لها أيضاً الدخول في معاملات الأوراق المالية على نحو يتعارض مع هذا التقرير، كما أن البيع والشراء من وإلى العملاء يتم بناء على المعايير الأساسية التي تضعها شركة بيتك كابيتال للإستثمار .

وتشكل الآراء والتوقعات والتغييرات الواردة في هذا التقرير النتيجة الحالية التي توصل إليها معد التقرير اعتباراً من تاريخ هذا التقرير. وهي لا تعبر بالضرورة عن آراء شركة بيتك كابيتال للإستثمار وقابلة للتغيير دون سابق إنذار. وعلاوة على ذلك، ليس على شركة بيتك كابيتال للإستثمار أي التزام لتحديث أو تعديل أو تغيير هذا التقرير أو إبلاغ القارئ عن أي تغيير في التقرير، أو أي تغيير أو ثبوت عدم صحة في وقت لاحق لأي من الآراء أو التقديرات أو التوقعات أو التقييمات المبينة في هذا التقرير. إن المواضع المالية التي نوقشت والنتائج التي تم استخلاصها في هذا التقرير قد لا تكون مناسبة لجميع المستثمرين، ويجب على المستثمرين اتخاذ القرارات الإستثمارية بأنفسهم و باستخدام مستشاريهم المستقلين لاتخاذ قرارات إستثمارية تناسب أوضاعهم المالية الخاصة وأهدافهم الإستثمارية. الأداء في الماضي ليس بالضرورة مؤشراً على النتائج المستقبلية والمعلومات التاريخية في هذا التقرير عن الشركات والأسواق والأدوات المالية لا تضمن أدائها المستقبلي، وينصح المستثمرين باتخاذ مشورة الخبراء القانونيين والماليين قبل الدخول في أي صفقة مماثلة أو مستوحاة من مضمون هذا المنشور.

إن استخدام أي معلومات وردت في هذا التقرير واتخاذ أي قرارات إستثمارية عليها تعتبر من مسؤولية القارئ ومن ضمن مخاطرته و لن تكون شركة بيتك كابيتال للإستثمار أو ممتلكيها أو موظفيها أو مسؤوليها عن أي قرارات إستثمارية أو أضرار أو فرص فائتة أو خسائر ناتجة عن أو متعلقة باستخدام المعلومات أو البيانات أو التحليلات أو الآراء الواردة في هذا التقرير سواء بصورة مباشرة أو غير مباشرة.

هذا التقرير لا يسمح باستنساخه أو توزيعه ونشره من قبل أي شخص ولاي عرض دون الحصول على موافقة خطية مسبقة من شركة بيتك كابيتال للإستثمار. ويرجى ذكر المصدر في حالة نقل أي معلومة مقتطفة من التقرير. سنحتفظ بملكية حقوق الطبع وكل حقوق الملكية الفكرية الأخرى. ولا يجوز لكم استخدام اسم شركتنا أو نسخ شعار الشركة بأي شكل أو أسلوب أو وسيلة بدون موافقة خطية مسبقة من شركتنا.

وهذه المعلومات مباحة للجميع على موقع الشركة بشبكة الإنترنت (www.kfhcapital.com.kw) ضمن قائمة البحوث والدراسات الإستشارية.

يخضع هذا النصل القانوني لقوانين دولة الكويت. وتُقدّم كافة النزاعات الناشئة عن أو المتصلة بهذا النصل والمحتويات المتعلقة بالآراء و المعلومات المدرجة في هذا الموقع الإلكتروني إلى القضاء الحصري التابع لمحاكم دولة الكويت بما لا يتعارض وأحكام الشريعة الإسلامية الفراء. ولا تتحمل شركة بيتك كابيتال للإستثمار أي مسؤولية في حالة إستخدام محتويات هذا الموقع في بلدان أخرى تخضع لقوانينها الخاصة.

Disclaimer

The information contained in this document has been derived from sources believed to be accurate and reliable. KFH Capital Investment Company (KFH Capital) has not independently verified any information contained in this document. Therefore, neither KFH Capital nor any of its employees, representatives or officials gives any representation or warranty of reliability, completeness or accuracy of such information. This information should not be construed as an offer, invitation, promotion or solicitation to subscribe, purchase, maintain or sell any of the financial products mentioned here, nor does it constitute investment advice or a recommendation to enter into any transaction that would form whatsoever the basis of any contract or commitment.

The opinions in this report were prepared by KFH Capital for its clients based on the information obtained from public sources that are believed to be reliable, but that belief is not a warranty on the reliability of the information based upon for preparing the report. The published research report may be considered by KFH Capital when it decides to buy or sell proprietary positions in the securities mentioned in this report. For selected companies, KFH Capital's equity research analysts may identify shorter-term opportunities that are consistent or inconsistent with KFH Capital's existing, longer term Buy or Sell strategy. In addition, KFH Capital may trade for its own account as a result of the short term trading suggestions of analysts and may also engage in securities transactions in a manner inconsistent with this research report and with respect to securities covered by this report. Moreover, KFH Capital will sell to or buy from customers based on its principal criteria.

Opinions, estimates or projections in this report constitute the current conclusion of the author as of the date of this report. They do not necessarily reflect the opinions of KFH Capital and are subject to change without notice. Moreover, KFH Capital has no obligation to update, modify or amend this report or to otherwise notify a reader thereof in the event that any matter stated herein, or any opinion, projection, forecast or estimate set forth herein, changes or subsequently becomes inaccurate. The financial discussion and conclusion discussed in this report may not be suitable for all investors and investors must make their own investment decisions using their own independent advisors as they believe necessary and based upon their specific financial situations and investment objectives. Past performance is not necessarily indicative of future results and historical information in this report about companies, markets and securities does not guarantee future performance and investors are advised to take expert legal and financial advice before entering into any transaction similar to or inspired by the contents of this publication.

The use of any information contained in this report and taking any of investment decisions is the responsibility of the reader and included as part of his risks. Accordingly, neither KFH Capital nor any of its employees, representatives or officials shall be responsible for any investment decisions, damages, opportunity losses, direct or indirect losses related to using of information, data, analysis or opinions contained in this report. This report may not be reproduced, distributed or published by any person for any purpose without KFH Capital's prior written consent. Please cite source when quoting.

KFH Capital shall retain ownership of the copyright and all other intellectual property rights. You shall not quote our name or reproduce our logo in any form or medium without KFH Capital's prior written consent. This information is made available on the company's website (<http://www.kfhcapital.com.kw>) under Investment Research.

This disclaimer is subject to laws of the State of Kuwait. All disputes arising out of or relating to this disclaimer, contents of the opinions or information contained in this website shall be submitted to courts of the State of Kuwait and in line with provisions of Islamic Shariah principals. KFH Capital shall not be held responsible for any liability in case of using the contents of this website in other countries and any use of the contents of this website shall be subject to the relevant laws of those countries