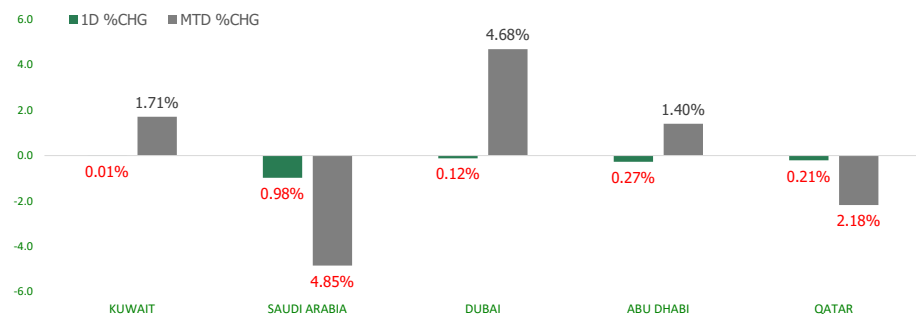


# KFH Capital DAILY EQUITY MARKET UPDATE

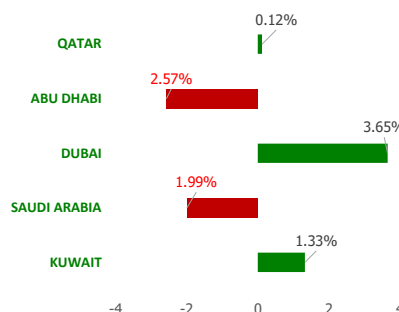


Wednesday, February 22, 2023

## GCC INDICES - DAILY & MTD PERFORMANCE



## YTD PERFORMANCE - GCC INDICES



## Commodities & FX Rates Vs USD

Name	Close	YTD%
WTI Crude	76.05	-5.11
ICE Brent	82.73	-3.33
GBP	1.212	0.15
EURO	1.065	-0.52
JPY	134.99	2.96
KWD	0.307	0.24

## GCC PERFORMANCE SNAPSHOT

Index	Close	52W High	52W Low	Market Cap (USD Mn)	Dividend Yield	PE Ratio
KUWAIT	8,223.61	9,437.37	7,653.27	127166.40	2.74	20.05
SAUDI	10,269.73	13,949.13	9,950.17	2637761.05	3.23	15.64
DUBAI	3,458.00	3,747.94	3,059.61	134349.82	4.02	9.37
ABU DHABI	9,948.84	10,671.32	8,947.54	656716.64	2.13	16.68
QATAR	10,694.23	14,931.08	10,344.89	148451.44	4.71	11.84

## GCC TOP GAINERS

Company	Close	%Chng
Takaful Emarat Insurance PJSC	AED 0.608	14.07
Gulf Navigation Holding PJSC	AED 0.875	9.24
Hily Holding PJSC	AED 4.35	8.75
Ghitha Holding PJSC	AED 86	8.11
Al-Enmaa Real Estate Company KSCP	KWf 57.5	6.88

## GCC TOP LOSERS

Company	Close	%Chng
Salbookh Trading Co KSCP	KWf 10.5	-30.00
Energy House Holding Company KSCP	KWf 56.3	-18.41
Amlak Finance PJSC	AED 0.81	-10.00
Qatar Cinema and Film Distribution Co QPSC	QAR 3.34	-9.92
Gulf Cement Co PSC	AED 0.464	-9.90

Note: KWf=Kuwaiti Fils

Note: KWf=Kuwaiti Fils

## Trading Parameters

### Market Trading - by Volume\*

#### Most Active by Volume

Company	Close	Volume*
Eshraq Investments PJSC	AED 0.492	100,728,973
Amlak Finance PJSC	AED 0.81	32,447,176
Dubai Electricity and Water Authority PJSC	AED 2.38	21,781,575
Gulf Navigation Holding PJSC	AED 0.875	19,429,024
Emaar Properties PJSC	AED 5.63	16,845,312

#### Least Active by Volume

Company	Close	Volume*
Shatirah House Restaurant Co	SAR 80	3.00
Al-Massaleh Real Estate Company KSCP	KWf 30	5.00
National Fertilizer Company SJSC	SAR 67.9	8.00
Al Madar Finance and Investment Co KSCP	KWf 113	10.00
Alinma Saudi Gov Sukuk ETF - Short Maturity	SAR 98.8	13.00

Note: KWf=Kuwaiti Fils

\* Volume & Value as of: Previous Trading Day

### Market Trading - by Value\*

#### Most Active by Value

Company	Close	Turnover (USD)*
International Holding Company PJSC	AED 395.5	97,967,823
Al Rajhi Banking & Investment Corporation SJSC	SAR 74.2	79,210,086
Saudi Telecom Company SJSC	SAR 35	51,571,009
Saudi Basic Industries Corporation SJSC	SAR 92.7	40,534,202
Dar Al Arkan Real Estate Development Company SJSC	SAR 13	40,039,017

#### Least Active by Value

Company	Close	Turnover (USD)*
Al-Massaleh Real Estate Company KSCP	KWf 30	0.49
Al Madar Finance and Investment Co KSCP	KWf 113	3.69
Wethaq Takaful Insurance Co KSCP	KWf 22.8	19.27
Fujairah Cement Industries	AED 0.489	21.30
Sharjah Cement and Industrial Development CompanyPSC	AED 0.615	25.12

Note: KWf=Kuwaiti Fils

\* Volume & Value as of: Previous Trading Day

For any queries please contact : KFH Capital Research Department

© KFH Capital Investments

Page 1

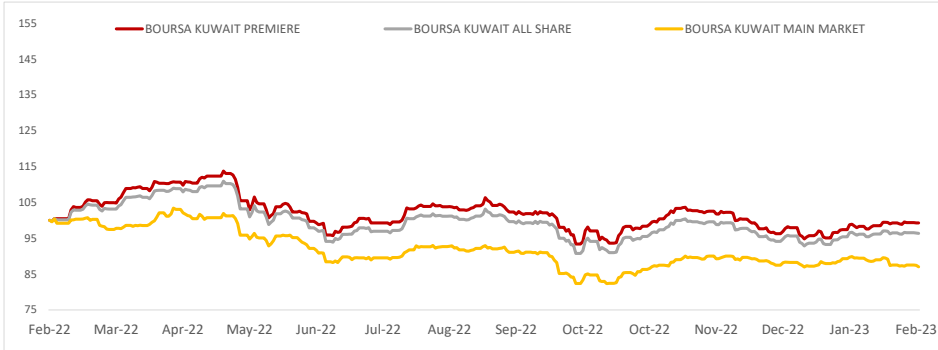
Email Id: IRD@KFHCAPITAL.COM.KW

Phone No: 22987000

Data Provided by Thomson Reuters



**PRICE PERFORMANCE**



**SECTOR PERFORMANCE SUMMARY**

KSE Sector	Close	1D % Chg	MTD%	YTD%	52W High	52W Low
Health Care Sector Index (PR) Index	461.85	▲ 3.25	▲ 4.09	0.00	821.70	410.71
Telecommunications Sector Index (PR) Index	1,163.13	▲ 1.74	▼ -2.88	-1.55	1,514.71	1,120.17
Utilities Sector Index (PR) Index	486.84	▲ 0.54	▲ 1.65	-1.60	600.00	463.16
Consumer Staples Sector Index (Pr) Index	485.40	▲ 0.49	▲ 1.21	1.14	739.15	443.76
Basic Materials Sector Index (PR) Index	860.15	▲ 0.22	▼ -0.34	-0.57	1,233.32	800.80
Industrials Sector Index (PR) Index	981.99	▼ -0.90	▲ 0.22	-8.98	1,443.64	949.23
Real Estate Sector Index (PR) Index	1,160.49	▼ -0.75	▼ -2.38	-3.99	1,412.95	1,151.44
Financial Services Sector Index (PR) Index	1,250.79	▼ -0.58	▼ -0.24	-0.51	1,678.27	1,190.43
Insurance Sector Index (PR) Index	1,601.68	▼ -0.21	▲ 3.09	3.28	1,651.24	1,455.55
Banks Sector Index (PR) Index	1,847.27	▼ -0.15	▲ 1.87	2.97	1,992.18	1,680.01

**Market Trading - by Volume\***

Most Active by Volume			Least Active by Volume		
Company	Close (Fils)	Volume (Shares)	Company	Close (Fils)	Volume (Shares)
Kuwait Finance House KSCP	KWf 878	9,229,695	Al-Massaleh Real Estate Company KSCP	KWf 30	5.00
Kuwait International Bank KSCP	KWf 194	9,019,299	Al Madar Finance and Investment Co KSCP	KWf 113	10.00
KAMCO Investment Co KSCP	KWf 109	8,073,087	Educational Holding Group KSCP	KWf 2500	91.00
GFH Financial Group BSC	KWf 76.8	5,438,262	Osos Holding Group Company KSC	KWf 109	145.00
Arzan Financial Group for Financing and Investment KSPC	KWf 118	5,248,986	Kuwait Hotels Co KPSC	KWf 179	150.00

\* Volume & Value as of: Previous Trading Day

**NEWS**

Gulf stock markets ended weaker on Tuesday, tracking subdued oil prices and global peers lower, as investors feared that the U.S. Federal Reserve would get more aggressive with interest rate hikes to tame inflation. Traders are also awaiting minutes of the latest U.S. Fed meeting, due on Wednesday, after recent data on core inflation raised the risk of interest rates remaining higher for longer.

Most Gulf currencies are pegged to the U.S. dollar, while Saudi Arabia, the United Arab Emirates and Qatar usually mirror U.S. monetary policy changes.

The benchmark index .TASI in Saudi Arabia dropped 1%, extending its losses to a fourth session. The index was pulled down by a 1.9% loss in luxury real estate developer Retal Urban Development (4322) and a 2.1% drop in Dr Sulaiman Al-habib Medical Services (4013).

Oil prices - a key catalyst for the Gulf's financial markets - eased in a volatile session as concerns about a demand-denting global economic slowdown outweighed support from supply curbs, and prompted investors to lock in profit following previous session's gains.

In Abu Dhabi, the index .FTFADGI fell 0.3%, weighed down by a 2% loss in Abu Dhabi National Energy (TAQA) and 1.5% drop in real estate developer Aldar Properties (ALDAR). The conglomerate Alpha Dhabi and the United Arab Emirates's biggest lender First Abu Dhabi Bank dropped 1.4% and 0.7% respectively. Dubai's benchmark index .DFMGI dropped 0.1%, dragged down by losses in almost all sectors with Emaar Properties declining 1.6% and Dubai Islamic Bank (DISB) falling 0.7%.

**KSE TOP GAINERS**

Company	Close (Fils)	%Chng
Al-Enmaa Real Estate Company KSCP	KWf 57.5	6.88
KAMCO Investment Co KSCP	KWf 109	6.86
Al-Massaleh Real Estate Company KSCP	KWf 30	5.63
Al-Maidan Clinic for Oral Health Services Company KSCP	KWf 650	5.18
Taameer Real Estate Investment Co KSCP	KWf 21	3.96

**KSE TOP LOSERS**

Company	Close (Fils)	%Chng
Salbookh Trading Co KSCP	KWf 10.5	-30.00
Energy House Holding Company KSCP	KWf 56.3	-18.41
Inovest BSC Public	KWf 76.7	-4.96
Coast Investment & Development Co KSCP	KWf 86.5	-4.95
Munshaat Real Estate Projects Company KSCP	KWf 51.3	-4.82

**Market Trading - by Value\***

Most Active by Value			Least Active by Value		
Company	Close (Fils)	Turnover (KWD)	Company	Close (Fils)	Turnover (KWD)
Kuwait Finance House KSCP	KWf 878	8,106,718	Al-Massaleh Real Estate Company KSCP	KWf 30	0.15
Mobile Telecommunications Company KSCP	KWf 559	2,865,804	Al Madar Finance and Investment Co KSCP	KWf 113	1.13
Agility Public Warehousing Company KSCP	KWf 590	2,129,494	Wethaq Takaful Insurance Co KSCP	KWf 22.8	5.91
National Bank of Kuwait SAKP	KWf 1112	1,888,911	Equipment Holding Co KSCP	KWf 46.5	8.88
Kuwait International Bank KSCP	KWf 194	1,761,289	Senergy Holding Company KPSC	KWf 36.4	8.92

\* Volume & Value as of: Previous Trading Day

## إخلاء مسؤولية

إن المعلومات الواردة في هذا التقرير مستمدة من مصادر يعتقد أنها دقيقة وموثوقة. لم يتم التحقق بصفة مستقلة من قبل شركة بيتك كابيتال للإستثمار عن أي من المعلومات الواردة في هذا التقرير. وتبعا لذلك، فإن أي من شركة بيتك كابيتال للإستثمار أو ممتلكيها أو موظفيها أو مسؤوليها لا يضمنون أو يدعون موثوقية أو اكتمال أو دقة هذه المعلومات. ولا ينبغي لهذه المعلومات أن تفسر بأنها عرض، أو دعوة أو ترويج أو التماس للإكتتاب أو الشراء أو البيع أو الاحتفاظ لأي من المنتجات المالية المذكورة في هذا التقرير، كما أنها لا تشكل إطلاقاً المشورة أو التوصية للدخول في أي استثمارات أو صفقة من شأنها أن تشكل أساس لأي عقد أو التزام.

الآراء في هذا التقرير قد تم إعدادها من قبل شركة بيتك كابيتال للإستثمار لعملائها بناء على معلومات قد تم الحصول عليها من مصادر عامة يعتقد أنه يمكن الاعتماد عليها ولكن هذا الاعتقاد لا يضمن صحة المعلومات التي تم الاعتماد عليها لاعداد هذا التقرير. البحوث المنشورة في التقرير يمكن أن تأخذ بها شركة بيتك كابيتال للإستثمار عندما تقرر شراء أو بيع ملكية في الأسهم المذكورة في هذا التقرير. حيث تقوم شركة بيتك كابيتال للإستثمار بأجراء بحث تحليلي لنخبة مختارة من الشركات لتحديد الفرص القصيرة الأجل التي تتوافق أو تتعارض مع إستراتيجية شركة بيتك كابيتال للإستثمار بالشراء أو البيع على المدى الطويل. وبالإضافة إلى ذلك، فقد تقوم شركة بيتك كابيتال للإستثمار بالتداول أو الاتجار لحسابها الخاص، نتيجة اقتراحات المحللين على المدى القصير ويمكن لها أيضا الدخول في معاملات الأوراق المالية على نحو يتعارض مع هذا التقرير، كما أن البيع والشراء من وإلى العملاء يتم بناء على المعايير الأساسية التي تضعها شركة بيتك كابيتال للإستثمار.

وتشكل الآراء والتوقعات والتقدير الواردة في هذا التقرير النتيجة الحالية التي توصل إليها معد التقرير اعتباراً من تاريخ هذا التقرير. وهي لا تعبر بالضرورة عن آراء شركة بيتك كابيتال للإستثمار وقابلة للتغيير دون سابق إنذار. وعلاوة على ذلك، ليس على شركة بيتك كابيتال للإستثمار أي التزام لتحديث أو تعديل أو تغيير هذا التقرير أو إبلاغ القارئ عن أي تغيير في التقرير، أو أي تغيير أو ثبوت عدم صحة في وقت لاحق لأي من الآراء أو التقديرات أو التوقعات أو التقييمات المبينة في هذا التقرير. إن المواضيع المالية التي نوقشت والناتج التي تم استخلاصها في هذا التقرير قد لا تكون مناسبة لجميع المستثمرين، ويجب على المستثمرين اتخاذ القرارات الاستثمارية بأنفسهم و باستخدام مستشاريهم المستقلين لاتخاذ قرارات استثمارية تناسب أوضاعهم المالية الخاصة وأهدافهم الاستثمارية. الأداء في الماضي ليس بالضرورة مؤشراً على النتائج المستقبلية والمعلومات التاريخية في هذا التقرير عن الشركات والأسواق والأدوات المالية لا تضمن أدائها المستقبلي، وينصح المستثمرين باتخاذ مشورة الخبراء القانونيين والماليين قبل الدخول في أي صفقة مماثلة أو مستوحاة من مضمون هذا المنشور.

إن استخدام أي معلومات وردت في هذا التقرير واتخاذ أي قرارات استثمارية عليها تعتبر من مسؤولية القارئ ومن ضمن مخاطرته و لن تكون شركة بيتك كابيتال للإستثمار أو ممتلكيها أو موظفيها أو مسؤوليها مسؤولين عن أي قرارات استثمارية أو أضرار أو فرص فائتة أو خسائر ناتجة عن أو متعلقة باستخدام المعلومات والبيانات أو التحليلات أو الآراء الواردة في هذا التقرير سواء بصورة مباشرة أو غير مباشرة.

هذا التقرير لا يسمح باستنساخه أو توزيعه ونشره من قبل أي شخص ولأي غرض دون الحصول على موافقة خطية مسبقة من شركة بيتك كابيتال للإستثمار. ويرجى ذكر المصدر في حالة نقل أي معلومة مقتطفة من التقرير. سنحتفظ بملكية حقوق الطبع وكل حقوق الملكية الفكرية الأخرى. ولا يجوز لكم استخدام اسم شركتنا أو نسخ شعار الشركة بأي شكل أو أسلوب أو وسيلة بدون موافقة خطية مسبقة من شركتنا.

وهذه المعلومات متاحة للجميع على موقع الشركة بشبكة الإنترنت ([www.kfhcapital.com.kw](http://www.kfhcapital.com.kw)) ضمن قائمة البحوث والدراسات الإستشارية.

يخضع هذا التنصل القانوني لقوانين دولة الكويت. وتُقدّم كافة النزاعات الناشئة عن أو المتصلة بهذا التنصل والمحتويات المتعلقة بالآراء و المعلومات المدرجة في هذا الموقع الإلكتروني إلى القضاء الحصري التابع لمحاكم دولة الكويت بما لا يتعارض وأحكام الشريعة الإسلامية الغراء. ولا تتحمل شركة بيتك كابيتال للإستثمار أي مسؤولية في حالة إستخدام محتويات هذا الموقع في بلدان أخرى تخضع لقوانينها الخاصة.

## Disclaimer

The information contained in this document has been derived from sources believed to be accurate and reliable. KFH Capital Investment Company (KFH Capital) has not independently verified any information contained in this document. Therefore, neither KFH Capital nor any of its employees, representatives or officials gives any representation or warranty of reliability, completeness or accuracy of such information. This information should not be construed as an offer, invitation, promotion or solicitation to subscribe, purchase, maintain or sell any of the financial products mentioned here, nor does it constitute investment advice or a recommendation to enter into any transaction that would form whatsoever the basis of any contract or commitment.

The opinions in this report were prepared by KFH Capital for its clients based on the information obtained from public sources that are believed to be reliable, but that belief is not a warranty on the reliability of the information based upon for preparing the report. The published research report may be considered by KFH Capital when it decides to buy or sell proprietary positions in the securities mentioned in this report. For selected companies, KFH Capital's equity research analysts may identify shorter-term opportunities that are consistent or inconsistent with KFH Capital's existing, longer term Buy or Sell strategy. In addition, KFH Capital may trade for its own account as a result of the short term trading suggestions of analysts and may also engage in securities transactions in a manner inconsistent with this research report and with respect to securities covered by this report. Moreover, KFH Capital will sell to or buy from customers based on its principal criteria.

Opinions, estimates or projections in this report constitute the current conclusion of the author as of the date of this report. They do not necessarily reflect the opinions of KFH Capital and are subject to change without notice. Moreover, KFH Capital has no obligation to update, modify or amend this report or to otherwise notify a reader thereof in the event that any matter stated herein, or any opinion, projection, forecast or estimate set forth herein, changes or subsequently becomes inaccurate. The financial discussion and conclusion discussed in this report may not be suitable for all investors and investors must make their own investment decisions using their own independent advisors as they believe necessary and based upon their specific financial situations and investment objectives. Past performance is not necessarily indicative of future results and historical information in this report about companies, markets and securities does not guarantee future performance and investors are advised to take expert legal and financial advice before entering into any transaction similar to or inspired by the contents of this publication.

The use of any information contained in this report and taking any of investment decisions is the responsibility of the reader and included as part of his risks. Accordingly, neither KFH Capital nor any of its employees, representatives or officials shall be responsible for any investment decisions, damages, opportunity losses, direct or indirect losses related to using of information, data, analysis or opinions contained in this report. This report may not be reproduced, distributed or published by any person for any purpose without KFH Capital's prior written consent. Please cite source when quoting.

KFH Capital shall retain ownership of the copyright and all other intellectual property rights. You shall not quote our name or reproduce our logo in any form or medium without KFH Capital's prior written consent. This information is made available on the company's website (<http://www.kfhcapital.com.kw>) under Investment Research.

This disclaimer is subject to laws of the State of Kuwait. All disputes arising out of or relating to this disclaimer, contents of the opinions or information contained in this website shall be submitted to courts of the State of Kuwait and in line with provisions of Islamic Shariaa principals. KFH Capital shall not be held responsible for any liability in case of using the contents of this website in other countries and any use of the contents of this website shall be subject to the relevant laws of those countries