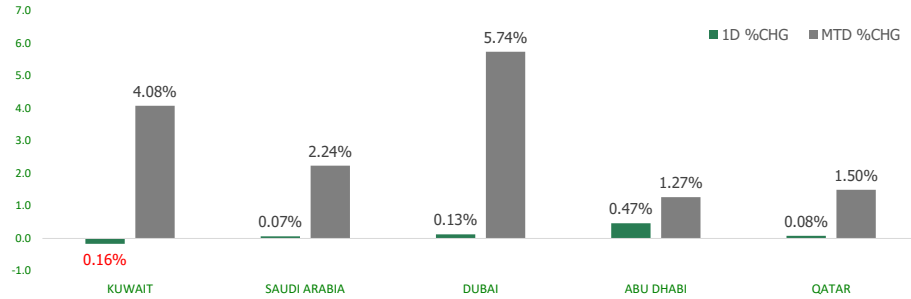


# KFH Capital DAILY EQUITY MARKET UPDATE

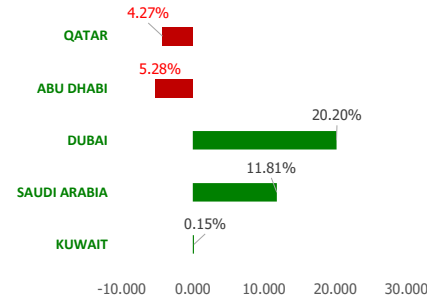


Monday, July 17, 2023

## GCC INDICES - DAILY & MTD PERFORMANCE



## YTD PERFORMANCE - GCC INDICES



## Commodities & FX Rates Vs USD

Name	Close	YTD%
WTI Crude	75.27	-6.03
ICE Brent	79.63	-7.03
GBP	1.309	8.18
EURO	1.123	4.91
JPY	138.73	5.81
KWD	0.306	0.09

## GCC PERFORMANCE SNAPSHOT

Index	Close	52W High	52W Low	Market Cap (USD Mn)	Dividend Yield	PE Ratio
KUWAIT	8,128.10	8,908.93	7,399.12	125409.14	2.79	18.86
SAUDI	11,715.50	12,714.56	9,930.86	2926347.07	2.97	18.54
DUBAI	4,009.83	4,025.20	3,141.84	157242.04	4.37	10.14
ABU DHABI	9,671.89	10,671.32	9,178.12	643632.46	2.23	16.18
QATAR	10,225.45	14,056.88	9,694.35	144183.02	4.81	11.80

## GCC TOP GAINERS

Company	Close	%Chng
Ladun Investment Company SCJSC	SAR 2.7	20.54
Edarat Communication and Information Technology Co	SAR 389	15.36
Manazel Holding Company KPSC	KWf 29.9	10.74
Taameer Real Estate Investment Co KSCP	KWf 18	7.14
Bawan Company SJSC	SAR 37.5	6.53

## GCC TOP LOSERS

Company	Close	%Chng
Amar Finance and Leasing Company KSCP	KWf 57.5	-9.45
Amwaj International Co	SAR 112	-6.67
Salama Cooperative Insurance Company SJSC	SAR 24.2	-6.38
Bayan Investment Holding Co KSCP	KWf 40.3	-6.28
Al Baha Investment and Development Company SJSC	SAR 0.18	-5.26

Note: KWF=Kuwaiti Fils

Note: KWF=Kuwaiti Fils

## Trading Parameters

### Market Trading - by Volume\*

Most Active by Volume			Least Active by Volume		
Company	Close	Volume*	Company	Close	Volume*
Al Baha Investment and Development Company SJSC	SAR 0.18	62,695,955	Naseej for Technology Company SJSC	SAR 73	2.00
Qatari German Company for Medical Devices QPSC	QAR 2.549	37,790,905	Al Manar Financing and Leasing Co KSCC	KWf 58	10.00
Tourism Enterprise Company SJSC	SAR 0.81	25,270,178	Bena Steel Industries Company SCJSC	SAR 43.8	13.00
Mazaya Real Estate Development QPSC	QAR 0.815	24,536,720	Metal and Recycling Co KSCP	KWf 84.6	27.00
Qatar Aluminum Manufacturing Company QPSC	QAR 1.308	22,539,104	Abdulaziz & Mansour Ibrahim Albabtin Co PJSC	SAR 54.5	91.00

Note: KWF=Kuwaiti Fils

\* Volume & Value as of: Previous Trading Day

### Market Trading - by Value\*

Most Active by Value			Least Active by Value		
Company	Close	Turnover (USD)*	Company	Close	Turnover (USD)*
Al Rajhi Banking & Investment Corporation SJSC	SAR 71.2	185,837,731	Al Manar Financing and Leasing Co KSCC	KWf 58	1.90
Elm Company SJSC	SAR 647	53,726,563	Metal and Recycling Co KSCP	KWf 84.6	7.47
Saudi Arabian Oil Co	SAR 32.15	45,280,280	Naseej for Technology Company SJSC	SAR 73	39.61
Scientific and Medical Equipment House Company PJSC	SAR 86.5	40,131,865	Future Kid Entertainment and Real Estate Company KSCP	KWf 95	77.60
Arabian Internet and Communications Services Co KSCP	SAR 377	37,273,729	Qatar Industrial Manufacturing Company QPSC	QAR 2.935	80.54

Note: KWF=Kuwaiti Fils

\* Volume & Value as of: Previous Trading Day

For any queries please contact : KFH Capital Research Department

© KFH Capital Investments

Page 1

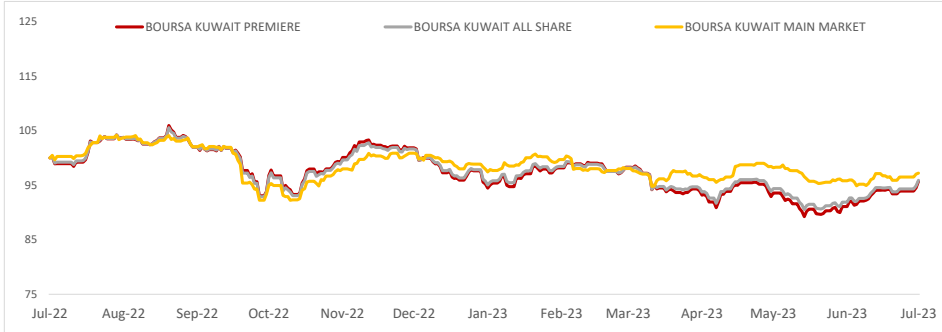
Email Id: IRD@KFHCAPITAL.COM.KW

Phone No: 22987000

Data Provided by Thomson Reuters



**PRICE PERFORMANCE**



**SECTOR PERFORMANCE SUMMARY**

KSE Sector	Close	1D % Chg	MTD%	YTD%	52W High	52W Low
Technology Sector Index (PR) Index	616.19 ▲	3.17	▼ -8.83	▼ -11.49	800.25	531.07
Basic Materials Sector Index (PR) Index	913.17 ▲	1.20	▲ 0.64	▲ 5.56	1,028.97	800.80
Health Care Sector Index (PR) Index	453.98 ▲	0.81	▲ 1.01	▼ -1.70	515.27	397.70
Telecommunications Sector Index (PR) Index	1,155.25 ▲	0.60	▲ 3.39	▼ -2.22	1,297.45	1,060.09
Utilities Sector Index (PR) Index	534.21 ▲	0.49	▲ 1.50	▲ 7.98	547.37	447.37
Energy Sector Index (Pr) Index	1,005.48 ▲	0.46	▼ -1.36	▼ -11.69	1,242.72	925.87
Consumer Staples Sector Index (Pr) Index	616.45 ▲	0.44	▲ 0.22	▲ 28.44	622.63	437.73
Financial Services Sector Index (PR) Index	1,288.61 ▲	0.42	▲ 5.02	▲ 2.50	1,452.85	1,155.19
Insurance Sector Index (PR) Index	2,101.33 ▲	0.15	▼ -0.41	▲ 35.50	2,214.77	1,464.09
Real Estate Sector Index (PR) Index	1,231.90 ▲	0.05	▲ 2.02	▲ 1.92	1,305.54	1,071.67

**Market Trading - by Volume\***

Most Active by Volume			Least Active by Volume		
Company	Close (Fils)	Volume (Shares)	Company	Close (Fils)	Volume (Shares)
International Financial Advisors KPSC	KWf 154	21,954,068	Al Manar Financing and Leasing Co KSCC	KWf 58	10.00
Manazel Holding Company KPSC	KWf 29.9	17,893,438	Metal and Recycling Co KSCP	KWf 84.6	27.00
Aayan Leasing and Investment Company KSCP	KWf 154	16,617,224	Advanced Technology Co KSCP	KWf 474	115.00
GFH Financial Group BSC	KWf 93	14,413,056	Future Kid Entertainment and Real Estate Company KSCP	KWf 95	250.00
Arzan Financial Group for Financing and Investment KSCP	KWf 120	11,770,469	National Petroleum Services Company KSCP	KWf 765	353.00

\* Volume & Value as of: Previous Trading Day

**NEWS**

Most stock markets in the Gulf ended higher on Sunday, extending gains from the previous session when slowing U.S. inflation raised bets that the Federal Reserve will pause rate hikes after this month.

Most Gulf Cooperation Council countries, including Qatar, Saudi Arabia and the UAE, have their currencies pegged to the U.S. dollar and generally follow the Fed's policy moves, exposing the region to a direct impact from any U.S. monetary policy move.

Saudi Arabia's benchmark index gained 0.1%, helped by a 3.1% rise in Riyadh Bank.

The kingdom's annual inflation rate eased to 2.7% in June from 2.8% the previous month, government data showed on Sunday.

Prices for housing, water, electricity, gas and other fuels rose by 9.1% overall in June compared with the same month last year, while restaurant and hotel prices were up by 4.3% and education by 3%, the kingdom's General Authority for Statistics data said.

In Qatar, the index added 0.1%, with Qatar Gas Transport Co rising 1%.

Among other gainers, Qatar Islamic Bank edged 0.1% higher, after reporting an increase in first half net profit.

**KSE TOP GAINERS**

Company	Close (Fils)	%Chng
Manazel Holding Company KPSC	KWf 29.9	10.74
Taameer Real Estate Investment Co KSCC	KWf 18	7.14
National Investments Co KSCC	KWf 240	6.19
Energy House Holding Company KSCP	KWf 69	6.15
Sanam Real Estate Company KSCP	KWf 77.9	5.99

**KSE TOP LOSERS**

Company	Close (Fils)	%Chng
Amar Finance and Leasing Company KSCC	KWf 57.5	-9.45
Bayan Investment Holding Co KSCP	KWf 40.3	-6.28
Al-Massaleh Real Estate Company KSCP	KWf 29.4	-4.85
Shuaiba Industrial Company KPSC	KWf 178	-4.30
National Industries Co KPSC	KWf 175	-3.31

**Market Trading - by Value\***

Most Active by Value			Least Active by Value		
Company	Close (Fils)	Turnover (KWD)	Company	Close (Fils)	Turnover (KWD)
Kuwait Finance House KSCP	KWf 776	7,990,185	Al Manar Financing and Leasing Co KSCC	KWf 58	0.58
International Financial Advisors KPSC	KWf 154	3,378,292	Metal and Recycling Co KSCC	KWf 84.6	2.29
Agility Public Warehousing Company KSCP	KWf 656	3,313,503	Future Kid Entertainment and Real Estate Company KSCP	KWf 95	23.75
Aayan Leasing and Investment Company KSCP	KWf 154	2,532,133	Advanced Technology Co KSCC	KWf 474	54.51
National Investments Co KSCC	KWf 240	2,067,577	Gulf Franchising Holding Co KSCP	KWf 62	62.00

\* Volume & Value as of: Previous Trading Day

## إخلاء مسؤولية

إن المعلومات الواردة في هذا التقرير مستمدة من مصادر يعتقد أنها دقيقة وموثوقة. لم يتم التحقق بصفة مستقلة من قبل شركة بيتك كابيتال للإستثمار عن أي من المعلومات الواردة في هذا التقرير. وتبعا لذلك، فإن أي من شركة بيتك كابيتال للإستثمار أو ممثليها أو موظفيها أو مسؤوليها لا يضمنون أو يدعون موثوقية أو اكتمال أو دقة هذه المعلومات. ولا ينبغي لهذه المعلومات أن تفسر بأنها عرض، أو دعوة أو ترويج أو التماس للإكتتاب أو البيع أو الاحتفاظ لأي من المنتجات المالية المذكورة في هذا التقرير، كما أنها لا تشكل اطلاقاً المشورة أو التوصية للدخول في أي إستثمارات أو صفقة من شأنها أن تشكل أساس لأي عقد أو إتزام.

الأراء في هذا التقرير قد تم أعدادها من قبل شركة بيتك كابيتال للإستثمار لعملائها بناء على معلومات قد تم الحصول عليها من مصادر عامة يعتقد أنه يمكن الاعتماد عليها ولكن هذا الاعتقاد لا يضمن صحة المعلومات التي تم الاعتماد عليها لأعداد هذا التقرير. البحوث المنشورة في التقرير يمكن أن تأخذ بها شركة بيتك كابيتال للإستثمار عندما تقرر شراء أو بيع ملكية في الأسهم المذكورة في هذا التقرير. حيث تقوم شركة بيتك كابيتال للإستثمار بإجراء بحث تحليلي لخبيرة مختارة من الشركات لتحديد الفرص القصيرة الأجل التي تتوافق أو تتعارض مع إستراتيجية شركة بيتك كابيتال للإستثمار بالشراء أو البيع على المدى الطويل. وبالإضافة إلى ذلك، فقد تقوم شركة بيتك كابيتال للإستثمار بالتداول أو الاتجار لحسابها الخاص، نتيجة اقتراحات المحللين على المدى القصير ويمكن لها أيضا الدخول في معاملات الأوراق المالية على نحو يتعارض مع هذا التقرير، كما أن البيع والشراء من وإلى العملاء يتم بناء على المعايير الأساسية التي تضعها شركة بيتك كابيتال للإستثمار.

وتشكل الآراء والتوقعات والتقدير الواردة في هذا التقرير النتيجة الحالية التي توصل إليها معد التقرير اعتباراً من تاريخ هذا التقرير. وهي لا تعبر بالضرورة عن آراء شركة بيتك كابيتال للإستثمار وقابلة للتغيير دون سابق إنذار. وعلاوة على ذلك، ليس على شركة بيتك كابيتال للإستثمار أي التزام لتحديث أو تعديل أو تغيير هذا التقرير أو إبلاغ القارئ عن أي تغيير في التقرير، أو أي تغيير أو ثبوت عدم صحة في وقت لاحق لأي من الآراء أو التقديرات أو التوقعات أو التقييمات المبينة في هذا التقرير. إن المواضيع المالية التي نوقشت والناتج التي تم استخلاصها في هذا التقرير قد لا تكون مناسبة لجميع المستثمرين، ويجب على المستثمرين اتخاذ القرارات الاستثمارية بأنفسهم واستخدام مستشاريهم المستقلين لاتخاذ قرارات استثمارية تناسب أوضاعهم المالية الخاصة وأهدافهم الاستثمارية. الأداء في الماضي ليس بالضرورة مؤشراً على النتائج المستقبلية والمعلومات التاريخية في هذا التقرير عن الشركات والأسواق والأدوات المالية لا تضمن أدائها المستقبلي، وينصح المستثمرين باتخاذ مشورة الخبراء القانونيين والماليين قبل الدخول في أي صفقة مماثلة أو مستوحاة من مضمون هذا المنشور.

إن استخدام أي معلومات وردت في هذا التقرير واتخاذ أي قرارات استثمارية عليها تعتبر من مسؤولية القارئ ومن ضمن مخاطره و لن تكون شركة بيتك كابيتال للإستثمار أو ممثليها أو موظفيها أو مسؤوليها مسؤولين عن أي قرارات استثمارية أو أضرار أو فرص فائتة أو خسائر ناتجة عن أو متعلقة باستخدام المعلومات أو البيانات أو التحليلات أو الآراء الواردة في هذا التقرير سواء بصورة مباشرة أو غير مباشرة.

هذا التقرير لا يسمح باستنساخه أو توزيعه ونشره من قبل أي شخص ولأي غرض دون الحصول على موافقة خطية مسبقة من شركة بيتك كابيتال للإستثمار. ويرجى ذكر المصدر في حالة نقل أي معلومة مقتطفة من التقرير. سنحتفظ بملكية حقوق الطبع وكل حقوق الملكية الفكرية الأخرى. ولا يجوز لكم استخدام اسم شركتنا أو نسخ شعار الشركة بأي شكل أو أسلوب أو وسيلة بدون موافقة خطية مسبقة من شركتنا.

وهذه المعلومات متاحة للجميع على موقع الشركة بشبكة الإنترنت ([www.kfhcapital.com.kw](http://www.kfhcapital.com.kw)) ضمن قائمة البحوث والدراسات الإستشارية.

يخضع هذا التنصل القانوني لقوانين دولة الكويت. وتُقدّم كافة النزاعات الناشئة عن أو المتصلة بهذا التنصل والمحتويات المتعلقة بالآراء و المعلومات المدرجة في هذا الموقع الإلكتروني إلى القضاء الحصري التابع لمحاكم دولة الكويت بما لا يتعارض وأحكام الشريعة الإسلامية الغراء. ولا تتحمل شركة بيتك كابيتال للإستثمار أي مسؤولية في حالة استخدام محتويات هذا الموقع في بلدان أخرى تخضع لقوانينها الخاصة.

## Disclaimer

The information contained in this document has been derived from sources believed to be accurate and reliable. KFH Capital Investment Company (KFH Capital) has not independently verified any information contained in this document. Therefore, neither KFH Capital nor any of its employees, representatives or officials gives any representation or warranty of reliability, completeness or accuracy of such information. This information should not be construed as an offer, invitation, promotion or solicitation to subscribe, purchase, maintain or sell any of the financial products mentioned here, nor does it constitute investment advice or a recommendation to enter into any transaction that would form whatsoever the basis of any contract or commitment.

The opinions in this report were prepared by KFH Capital for its clients based on the information obtained from public sources that are believed to be reliable, but that belief is not a warranty on the reliability of the information based upon for preparing the report. The published research report may be considered by KFH Capital when it decides to buy or sell proprietary positions in the securities mentioned in this report. For selected companies, KFH Capital's equity research analysts may identify shorter-term opportunities that are consistent or inconsistent with KFH Capital's existing, longer term Buy or Sell strategy. In addition, KFH Capital may trade for its own account as a result of the short term trading suggestions of analysts and may also engage in securities transactions in a manner inconsistent with this research report and with respect to securities covered by this report. Moreover, KFH Capital will sell to or buy from customers based on its principal criteria.

Opinions, estimates or projections in this report constitute the current conclusion of the author as of the date of this report. They do not necessarily reflect the opinions of KFH Capital and are subject to change without notice. Moreover, KFH Capital has no obligation to update, modify or amend this report or to otherwise notify a reader thereof in the event that any matter stated herein, or any opinion, projection, forecast or estimate set forth herein, changes or subsequently becomes inaccurate. The financial discussion and conclusion discussed in this report may not be suitable for all investors and investors must make their own investment decisions using their own independent advisors as they believe necessary and based upon their specific financial situations and investment objectives. Past performance is not necessarily indicative of future results and historical information in this report about companies, markets and securities does not guarantee future performance and investors are advised to take expert legal and financial advice before entering into any transaction similar to or inspired by the contents of this publication.

The use of any information contained in this report and taking any of investment decisions is the responsibility of the reader and included as part of his risks. Accordingly, neither KFH Capital nor any of its employees, representatives or officials shall be responsible for any investment decisions, damages, opportunity losses, direct or indirect losses related to using of information, data, analysis or opinions contained in this report. This report may not be reproduced, distributed or published by any person for any purpose without KFH Capital's prior written consent. Please cite source when quoting.

KFH Capital shall retain ownership of the copyright and all other intellectual property rights. You shall not quote our name or reproduce our logo in any form or medium without KFH Capital's prior written consent. This information is made available on the company's website (<http://www.kfhcapital.com.kw>) under Investment Research.

This disclaimer is subject to laws of the State of Kuwait. All disputes arising out of or relating to this disclaimer, contents of the opinions or information contained in this website shall be submitted to courts of the State of Kuwait and in line with provisions of Islamic Shariah principals. KFH Capital shall not be held responsible for any liability in case of using the contents of this website in other countries and any use of the contents of this website shall be subject to the relevant laws of those countries