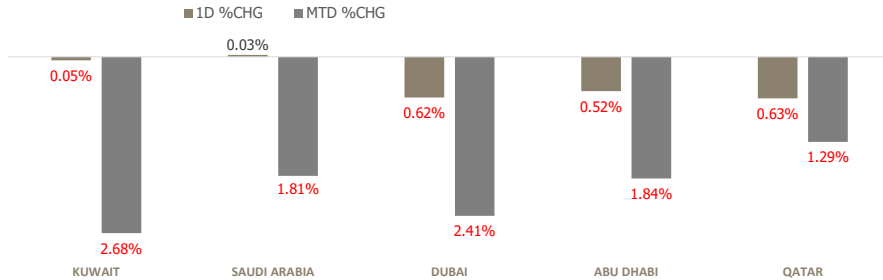


KFH Capital DAILY EQUITY MARKET UPDATE

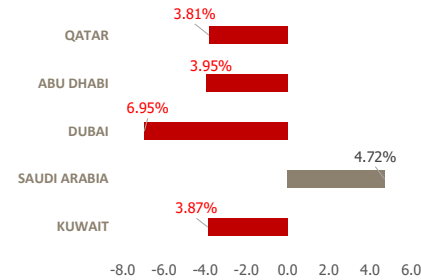


Thursday, May 21, 2026

GCC INDICES - DAILY & MTD PERFORMANCE



YTD PERFORMANCE - GCC INDICES



Commodities & FX Rates Vs USD

Name	Close	YTD%
WTI Crude	99.08	72.58
ICE Brent	105.16	72.65
GBP	1.343	-0.31
EURO	1.163	-1.00
JPY	158.91	1.44
KWD	0.307	-0.30

GCC PERFORMANCE SNAPSHOT

Index	Close	52W High	52W Low	Market Cap (USD Mn)	Dividend Yield	PE Ratio
KUWAIT	9,130.79	9,756.75	8,358.87	142,964	3.45	18.32
SAUDI	10,985.56	11,781.68	10,193.8	2,639,344	4.04	15.21
DUBAI	5,626.91	6,785.48	5,184.47	235,857	5.58	8.62
ABU DHABI	9,598.37	10,755.36	9,298.60	729,988	3.34	12.15
QATAR	10,352.70	11,743.00	9,925.77	151,865	4.80	11.67

GCC TOP GAINERS

Company	Close	%Chng
ASAS Makeen Real Estate Development and Investment Company LLC	SAR 79.95	10.43
Ratio Specialty Company CJSC	SAR 5.88	8.89
Mohammed Hasan AlNaqool Sons Co SCJSC	SAR 71	8.40
Natural Gas Distribution Company CJSC	SAR 29	7.41
Kuwait Reinsurance Company KSCP	KWf 359	6.85

Note: KWf=Kuwaiti Fils

GCC TOP LOSERS

Company	Close	%Chg
Al Battal Factory for Chemical Industries Company SJSC	SAR 15.6	-10.86
Gulf Insurance Group KSCP	KWf 804	-10.67
Service Equipment Co SCJSC	SAR 25.4	-9.29
United International Holding Company SJSC	SAR 41.08	-8.14
Future Kid Entertainment and Real Estate Company KSCP	KWf 106	-7.83

Note: KWf=Kuwaiti Fils

Trading Parameters

Market Trading - by Volume*

Most Active by Volume			Least Active by Volume		
Company	Close	Volume*	Company	Close	Volume*
National Real Estate Company KPSC	KWf 100.1	86,054,318	Naba Alsaha Medical Services Company SJSC	SAR 49.82	1.00
Eshraq Investments PJSC	AED 0.449	44,472,885	Saudi Lime Industries Company SJSC	SAR 11.71	2.00
Gulf Navigation Holding PJSC	AED 2.85	27,761,518	Al-Maidan Clinic for Oral Health Services Company KSCP	KWf 784	5.00
ADNOC Gas PLC	AED 3.29	26,263,074	Mashreqbank PSC	AED 240	6.00
Kuwait Projects Company Holding KSCP	KWf 79.3	23,635,644	Arabian Food & Dairy Factories Company	SAR 41.98	10.00

Note: KWf=Kuwaiti Fils

* Volume & Value as of: Previous Trading Day

Market Trading - by Value*

Most Active by Value			Least Active by Value		
Company	Close	Turnover (USD)*	Company	Close	Turnover (USD)*
Saudi Arabian Oil Co	SAR 27.86	109,852,923	Saudi Lime Industries Company SJSC	SAR 11.71	6.08
Al Rajhi Banking and Investment Corporation SJSC	SAR 67.1	85,400,532	Al-Maidan Clinic for Oral Health Services Company KSCP	KWf 784	12.78
Acwa Power Company SJSC	SAR 183.3	78,070,937	Naba Alsaha Medical Services Company SJSC	SAR 49.82	13.44
Saudi National Bank SJSC	SAR 38.56	62,684,627	ARAM Group Company PJSC	AED 2.03	25.98
Emaar Properties PJSC	AED 11.18	56,780,978	Chimera S&P Turkey Shariah ETF - Class B - Inc	AED 8.22	44.77

Note: KWf=Kuwaiti Fils

* Volume & Value as of: Previous Trading Day

For any queries please contact : KFH Capital Research Department

Email: research@kfhcapital.com.kw

Phone No: 22987000

© KFH Capital Investment

Page 1

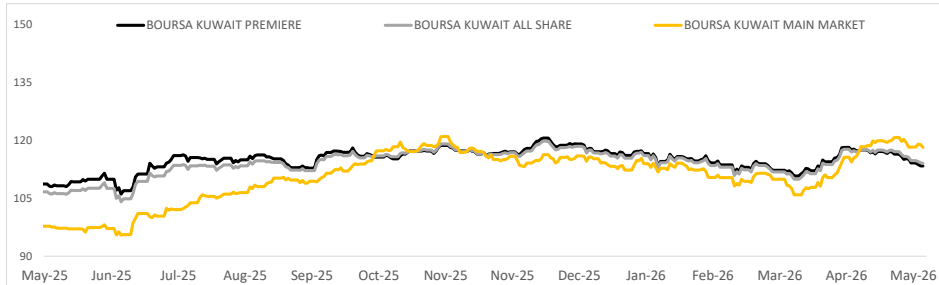
Data Provided by Refinitiv



KUWAIT UPDATE



PRICE PERFORMANCE



SECTOR PERFORMANCE SUMMARY

KSE Sector	Close	1D % Chg	MTD%	YTD%	52W High	52W Low
Technology Sector Index (PR) Index	3,346.50	▲ 5.75	▲ 66.67	▲ 251.15	3,346.50	712.95
Consumer Discretionary Sector Index (Pr) Index	2,274.88	▲ 0.60	▼ -3.24	▼ -4.55	2,546.53	2,116.95
Utilities Sector Index (PR) Index	376.32	■ 0.00	▼ -3.38	▼ -4.03	457.89	357.89
Industrials Sector Index (PR) Index	743.49	▼ -0.01	▼ -0.90	▼ -1.87	785.74	676.44
Real Estate Sector Index (PR) Index	1,967.74	▼ -0.02	▼ -3.05	▼ -3.03	2,098.18	1,558.20
Banks Sector Index (PR) Index	2,085.63	▼ -0.08	▼ -2.89	▼ -3.89	2,236.62	1,941.01
Telecommunications Sector Index (PR) Index	1,388.99	▼ -0.19	▲ 0.54	▲ 13.33	1,432.63	998.92
Financial Services Sector Index (PR) Index	1,755.59	▼ -0.21	▼ -2.46	▼ -8.59	1,977.73	1,388.02
Energy Sector Index (Pr) Index	1,848.26	▼ -0.45	▲ 2.26	▲ 6.53	1,977.31	1,397.77
Consumer Staples Sector Index (Pr) Index	1,290.19	▼ -0.67	▼ -6.41	▼ -5.11	1,928.93	1,096.03

Market Trading - by Volume*

Most Active by Volume			Least Active by Volume		
Company	Close (Fils)	Volume (Shares)	Company	Close (Fils)	Volume (Shares)
National Real Estate Company KPSC	KWf 100.1	86,054,318	Al-Maidan Clinic for Oral Health Services Company	KWf 784	5.00
Kuwait Projects Company Holding KSCP	KWf 79.3	23,635,644	Al Kout Industrial Projects Company KPSC	KWf 849	200.00
Future Kid Entertainment and Real Estate Company KSCP	KWf 106	23,441,689	Ajial Real Estate Entertainment Company KSCP	KWf 308	209.00
National Cleaning Company KSCP	KWf 283	23,287,822	Independent Petroleum Group KSCP	KWf 628	1146.00
Privatization Holding Company KPSC	KWf 78.9	18,181,163	Gulf Franchising Holding Co KSCP	KWf 408	1251.00

* Volume & Value as of: Previous Trading Day

NEWS

Most Gulf stock markets ended lower on Wednesday as investors stayed cautious over the outcome of U.S.-Iran peace talks and volatile oil prices.

Dubai's benchmark stock index .DFMGI fell 0.6%, with losses across most sectors. Blue-chip developer Emaar Properties shed 1.1%, while low-cost carrier Air Arabia slipped 1.3%. The Abu Dhabi benchmark index .FTFADGI dropped 0.5%, weighed down by technology, healthcare and financial stocks. First Abu Dhabi Bank, the UAE's largest lender, lost 2.6%, while Aldar Properties fell 0.7%. The Omani benchmark index .MSX30 fell for a ninth straight session, sliding 3.3%, with nearly all stocks in negative territory. OQ Base Industries dropped 9.7% and Asyad Shipping Company lost 7.1%.

Qatar's benchmark index .QSI eased 0.6%, with most stocks trading lower. Qatar Islamic Bank fell 1.4%, while QatarEnergy units, Industries Qatar and Mesaieed Petrochemical, lost 0.5% and 1.5%, respectively. Qatar's foreign ministry spokesperson said on Tuesday there were no special arrangements in place for energy exports, but that the closure of the Strait of Hormuz had added complexity to regional supply chains.

Saudi Arabia's benchmark index .TASI was little changed. Banque Saudi Fransi fell 3.8%, while Makkah Construction gained 5.3%. Dar Al-Balad Business Solutions jumped 28.2% to 12.50 riyals on debut. The IT solutions provider's IPO was priced at the top of its range at 9.75 riyals per share, raising about 205 million riyals.

KSE TOP GAINERS

Company	Close (Fils)	%Chng
Kuwait Reinsurance Company KSCP	KWf 359	6.85
Privatization Holding Company KPSC	KWf 78.9	6.19
Automated Systems Company KPSC	KWf 460	5.75
Energy House Holding Company KSCP	KWf 278	5.30
National Cleaning Company KSCP	KWf 283	5.20

KSE TOP LOSERS

Company	Close (Fils)	%Chng
Gulf Insurance Group KSCP	KWf 804	-10.67
Future Kid Entertainment and Real Estate Company KSCP	KWf 106	-7.83
Kuwait and Middle East Financial Investment Company KSCP	KWf 171	-5.00
Al-Maidan Clinic for Oral Health Services Company KSCP	KWf 784	-4.97
Al Kout Industrial Projects Company KPSC	KWf 849	-4.61

Market Trading - by Value*

Most Active by Value			Least Active by Value		
Company	Close (Fils)	Turnover (KWD)	Company	Close (Fils)	Turnover (KWD)
National Real Estate Company KPSC	KWf 100.1	8,670,833	Al-Maidan Clinic for Oral Health Services Company KSCP	KWf 784	3.92
Kuwait Finance House KSCP	KWf 773	8,490,765	Ajial Real Estate Entertainment Company KSCP	KWf 308	63.39
National Cleaning Company KSCP	KWf 283	6,448,165	Al Kout Industrial Projects Company KPSC	KWf 849	169.50
National Bank of Kuwait S.a.k.p	KWf 826	6,313,716	Kuwait Hotels Co KPSC	KWf 185	255.35
Al Safat Investment Company KSCP	KWf 271	3,221,835	Kuwait Reinsurance Company KSCP	KWf 359	429.55

* Volume & Value as of: Previous Trading Day

For any queries please contact : KFH Capital Research Department

Email: research@kfhcapi.com.kw

Phone No: 22987000

© KFH Capital Investment

Data Provided by Refinitiv

Page 2



Disclaimer

إخلاء مسؤولية

إن المعلومات الواردة في هذا التقرير مستمدة من مصادر يعتقد أنها دقيقة وموثوقة. لم يتم التحقق بصفة مستقلة من قبل شركة بيتك كابيتال للإستثمار عن أي من المعلومات الواردة في هذا التقرير. وتبعاً لذلك، فإن أي من شركة بيتك كابيتال للإستثمار أو ممثليها أو موظفيها أو مسؤوليها لا يضمنون أو يدعون موثوقية أو اكتمال أو دقة هذه المعلومات. ولا ينبغي لهذه المعلومات أن تفسر بأنها عرض، أو دعوة أو ترويج أو التماس للإكتتاب أو الشراء أو البيع أو الاحتفاظ لأي من المنتجات المالية المذكورة في هذا التقرير، كما أنها لا تشكل إطلاقاً المشورة أو التوصية للدخول في أي استثمارات أو صفقة من شأنها أن تشكل أساس لأي عقد أو إلتزام.

الآراء في هذا التقرير قد تم إعدادها من قبل شركة بيتك كابيتال للإستثمار لعملائها بناء على معلومات قد تم الحصول عليها من مصادر عامة يعتقد أنه يمكن الاعتماد عليها ولكن هذا الاعتقاد لا يضمن صحة المعلومات التي تم الاعتماد عليها لإعداد هذا التقرير. البحوث المنشورة في التقرير يمكن أن تأخذ بها شركة بيتك كابيتال للإستثمار عندما تقرر شراء أو بيع ملكية في الأسهم المذكورة في هذا التقرير. حيث تقوم شركة بيتك كابيتال للإستثمار بأجراء بحث تحليلي لخبيرة مختارة من الشركات لتحديد الفرص القصيرة الأجل التي تتوافق أو تتعارض مع إستراتيجية شركة بيتك كابيتال للإستثمار بالشراء أو البيع على المدى الطويل. وبالإضافة إلى ذلك، فقد تقوم شركة بيتك كابيتال للإستثمار بالتداول أو الاتجار لحسابها الخاص، نتيجة اقتراحات المحللين على المدى القصير ويمكن لها أيضاً الدخول في معاملات الأوراق المالية على نحو يتعارض مع هذا التقرير، كما أن البيع والشراء من وإلى العملاء يتم بناء على المعايير الأساسية التي تضعها شركة بيتك كابيتال للإستثمار.

وتشكل الآراء والتوقعات والتقديرية الواردة في هذا التقرير النتيجة الحالية التي توصل إليها معد التقرير اعتباراً من تاريخ هذا التقرير. وهي لا تعبر بالضرورة عن آراء شركة بيتك كابيتال للإستثمار وقابلة للتغيير دون سابق إنذار. وعلاوة على ذلك، ليس على شركة بيتك كابيتال للإستثمار أي التزام لتحديث أو تعديل أو تغيير هذا التقرير أو إبلاغ القارئ عن أي تغيير في التقرير، أو أي تغيير أو ثبوت عدم صحة في وقت لاحق لأي من الآراء أو التقديرات أو التوقعات أو التقييمات المبينة في هذا التقرير. إن المواضيع المالية التي نوقشت والنتائج التي تم استخلاصها في هذا التقرير قد لا تكون مناسبة لجميع المستثمرين، ويجب على المستثمرين اتخاذ القرارات الاستثمارية بأنفسهم واستخدام مستشاريهم المستقلين لاتخاذ قرارات استثمارية تناسب أوضاعهم المالية الخاصة وأهدافهم الاستثمارية. الأداء في الماضي ليس بالضرورة مؤشراً على النتائج المستقبلية والمعلومات التاريخية في هذا التقرير عن الشركات والأسواق والأدوات المالية لا تضمن أدائها المستقبلي، وينصح المستثمرين باتخاذ مشورة الخبراء القانونيين والماليين قبل الدخول في أي صفقة مماثلة أو مستوحاة من مضمون هذا المنشور.

إن استخدام أي معلومات وردت في هذا التقرير واتخاذ أي قرارات استثمارية عليها تعتبر من مسؤولية القارئ، ومن ضمن مخاطرته و لن تكون شركة بيتك كابيتال للإستثمار أو ممثليها أو موظفيها أو مسؤوليها مسؤولين عن أي قرارات استثمارية أو أضرار أو فرص فائتة أو خسائر ناتجة عن أو متعلقة باستخدام المعلومات أو البيانات أو التحليلات أو الآراء الواردة في هذا التقرير سواء بصورة مباشرة أو غير مباشرة.

هذا التقرير لا يسمح باستنساخه أو توزيعه ونشره من قبل أي شخص ولاي غرض دون الحصول على موافقة خطية مسبقة من شركة بيتك كابيتال للإستثمار. ويرجى ذكر المصدر في حالة نقل أي معلومة مقتطفة من التقرير. سنحتفظ بملكية حقوق الطبع وكل حقوق الملكية الفكرية الأخرى. ولا يجوز لكم استخدام اسم شركتنا أو نسخ شعار الشركة بأي شكل أو أسلوب أو وسيلة بدون موافقة خطية مسبقة من شركتنا.

وهذه المعلومات متاحة للجميع على موقع الشركة بشبكة الإنترنت (www.kfhcapital.com.kw) ضمن قائمة البحوث والدراسات الإستشارية.

يخضع هذا التنصل القانوني لقوانين دولة الكويت. وتُقدّم كافة النزاعات الناشئة عن أو المتصلة بهذا التنصل والمحتويات المتعلقة بالآراء و المعلومات المدرجة في هذا الموقع الإلكتروني إلى القضاء الحضري التابع لمحاكم دولة الكويت بما لا يتعارض وأحكام الشريعة الإسلامية الغراء. ولا تتحمل شركة بيتك كابيتال للإستثمار أي مسؤولية في حالة استخدام محتويات هذا الموقع في بلدان أخرى تخضع لقوانينها الخاصة.

Disclaimer

The information contained in this document has been derived from sources believed to be accurate and reliable. KFH Capital Investment Company (KFH Capital) has not independently verified any information contained in this document. Therefore, neither KFH Capital nor any of its employees, representatives or officials gives any representation or warranty of reliability, completeness or accuracy of such information. This information should not be construed as an offer, invitation, promotion or solicitation to subscribe, purchase, maintain or sell any of the financial products mentioned here, nor does it constitute investment advice or a recommendation to enter into any transaction that would form whatsoever the basis of any contract or commitment.

The opinions in this report were prepared by KFH Capital for its clients based on the information obtained from public sources that are believed to be reliable, but that belief is not a warranty on the reliability of the information based upon for preparing the report. The published research report may be considered by KFH Capital when it decides to buy or sell proprietary positions in the securities mentioned in this report. For selected companies, KFH Capital's equity research analysts may identify shorter-term opportunities that are consistent or inconsistent with KFH Capital's existing, longer term Buy or Sell strategy. In addition, KFH Capital may trade for its own account as a result of the short term trading suggestions of analysts and may also engage in securities transactions in a manner inconsistent with this research report and with respect to securities covered by this report. Moreover, KFH Capital will sell to or buy from customers based on its principal criteria.

Opinions, estimates or projections in this report constitute the current conclusion of the author as of the date of this report. They do not necessarily reflect the opinions of KFH Capital and are subject to change without notice. Moreover, KFH Capital has no obligation to update, modify or amend this report or to otherwise notify a reader thereof in the event that any matter stated herein, or any opinion, projection, forecast or estimate set forth herein, changes or subsequently becomes inaccurate. The financial discussion and conclusion discussed in this report may not be suitable for all investors and investors must make their own investment decisions using their own independent advisors as they believe necessary and based upon their specific financial situations and investment objectives. Past performance is not necessarily indicative of future results and historical information in this report about companies, markets and securities does not guarantee future performance and investors are advised to take expert legal and financial advice before entering into any transaction similar to or inspired by the contents of this publication.

The use of any information contained in this report and taking any of investment decisions is the responsibility of the reader and included as part of his risks. Accordingly, neither KFH Capital nor any of its employees, representatives or officials shall be responsible for any investment decisions, damages, opportunity losses, direct or indirect losses related to using of information, data, analysis or opinions contained in this report. This report may not be reproduced, distributed or published by any person for any purpose without KFH Capital's prior written consent. Please cite source when quoting.

KFH Capital shall retain ownership of the copyright and all other intellectual property rights. You shall not quote our name or reproduce our logo in any form or medium without KFH Capital's prior written consent. This information is made available on the company's website (<http://www.kfhcapital.com.kw>) under Investment Research.

This disclaimer is subject to laws of the State of Kuwait. All disputes arising out of or relating to this disclaimer, contents of the opinions or information contained in this website shall be submitted to courts of the State of Kuwait and in line with provisions of Islamic Shariaa