

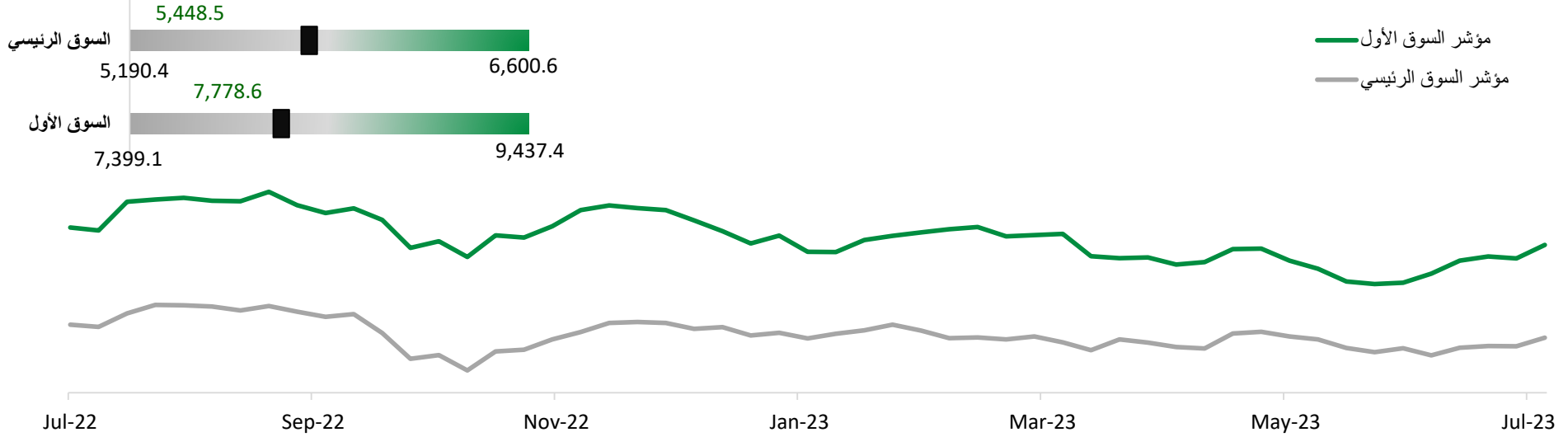
# شركة بيتك كابيتال للاستثمار - ملخص سوق الأسهم الأسبوعي - بورصة الكويت



٩ يوليو ٢٠٢٣

ارتفاع وانخفاض 52 أسبوع

أداء المؤشرات الأسبوعي



## مؤشر السوق الأول

7,990.2	الإغلاق
2.32%	التغير الأسبوعي %
-1.55%	التغير منذ بداية السنة
453.99	حجم التداول (مليون سهم)
159.02	القيمة المتداولة (مليون د.ك.)
86.91	متوسط حجم التداول منذ بداية السنة (مليون سهم)
35.01	متوسط القيمة المتداولة منذ بداية السنة (مليون د.ك.)

## مؤشر السوق الرئيسي

5,548.8	الإغلاق
1.56%	التغير الأسبوعي %
-0.86%	التغير منذ بداية السنة
358.50	حجم التداول (مليون سهم)
32.70	القيمة المتداولة (مليون د.ك.)
56.80	متوسط حجم التداول منذ بداية السنة (مليون سهم)
7.15	متوسط القيمة المتداولة منذ بداية السنة (مليون د.ك.)

## الأسواق الخليجية

السوق	الإغلاق	التغير الأسبوعي
تداول السعودية	11,598	1.21
سوق دبي	3,962	4.49
سوق ابو ظبي	9,604	0.56
بورصة قطر	10,246	1.70
بورصة البحرين	1,959	0.07
بورصة مسقط	4,790	0.46

صفحة 1

شركة بيتك كابيتال للاستثمار ©

لأي استفسارات يرجى الاتصال: قسم البحوث

البريد الإلكتروني: RESEARCH@KFHCAPITAL.COM.KW

رقم التليفون: 22987000

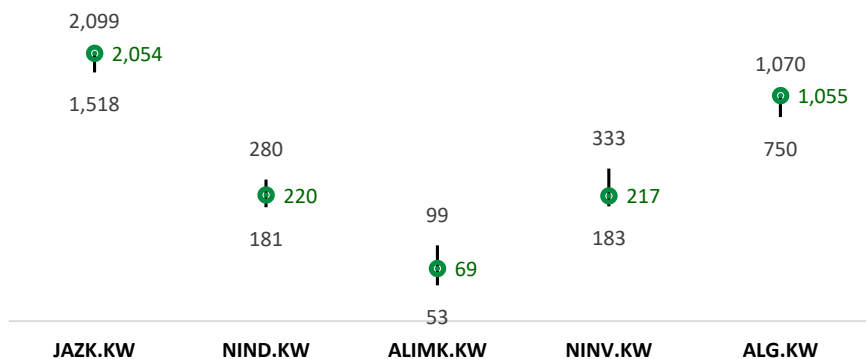
البيانات المقدمة من Refinitiv

### ارتفاعاً

السهم	السعر (فلس)	التغير منذ بداية الأسبوع %	حجم التداول (مليون سهم)	القيمة المتداولة (مليون د.ك)
شركة طيران الجزيرة*	2,054	10.91%	1.06	2,080.77
مجموعة الصناعات الوطنية*	220	8.37%	22.30	4,715.01
شركة مجموعة الامتياز الاستثمارية*	69	6.80%	12.33	837.16
شركة الاستثمارات الوطنية	217	6.37%	15.88	3,344.74
شركة أولاد علي الغانم للسيارات*	1,055	5.82%	2.46	2,534.80

\*شركة إسلامية\ متوافقة مع أحكام الشريعة

ارتفاع وانخفاض 52 أسبوع وسعر الإغلاق (ارتفاعاً)

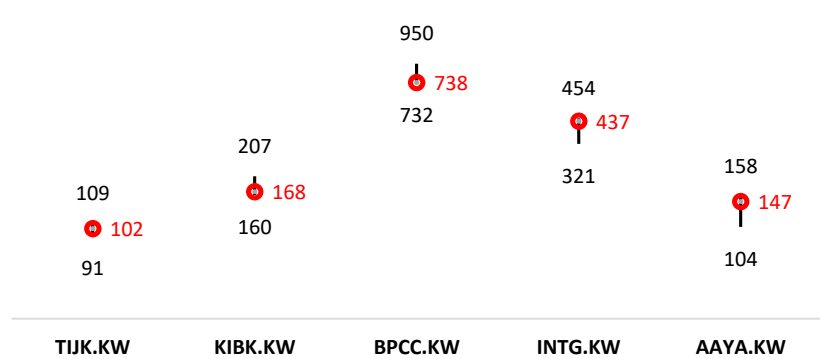


### انخفاضاً

السهم	السعر (فلس)	التغير منذ بداية الأسبوع %	حجم التداول (مليون سهم)	القيمة المتداولة (مليون د.ك)
الشركة التجارية العقارية*	102	-1.92%	11.80	1,232.78
بنك الكويت الدولي*	168	-1.18%	69.47	11,639.35
شركة بوبيان للبتروكيماويات*	738	-0.94%	2.30	1,706.29
الشركة القابضة المتكاملة*	437	-0.23%	3.17	1,411.18
شركة أعيان للاجارة والاستثمار*	147	0.00%	25.28	3,756.29

\*شركة إسلامية\ متوافقة مع أحكام الشريعة

ارتفاع وانخفاض 52 أسبوع وسعر الإغلاق (انخفاضاً)



## القيمة المتداولة

السهم	السعر (فلس)	التغير منذ % بداية الأسبوع	حجم التداول (مليون سهم)	القيمة المتداولة (مليون د.ك)
بيت التمويل الكويتي *	765	2.68%	58.49	44,321.50
بنك الكويت الوطني	957	2.35%	18.25	17,425.42
شركة الاتصالات المتنقلة *	523	0.97%	23.64	12,348.85
بنك الكويت الدولي *	168	-1.18%	69.47	11,639.35
شركة أجيليتي للمخازن العمومية *	631	1.28%	15.79	10,016.01

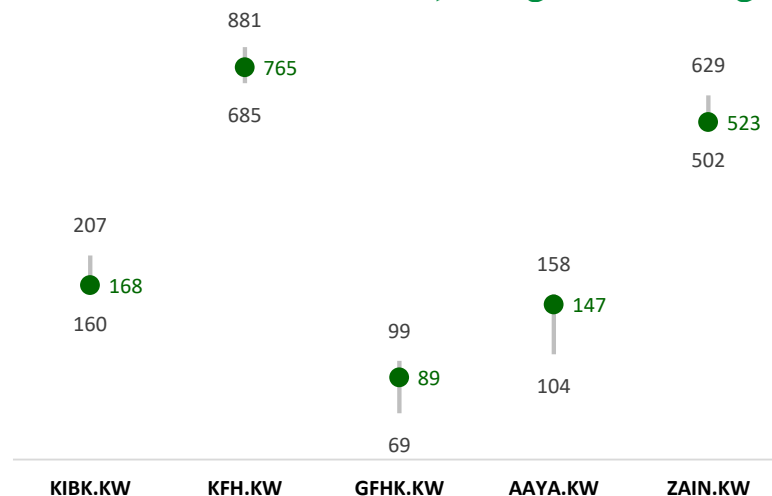
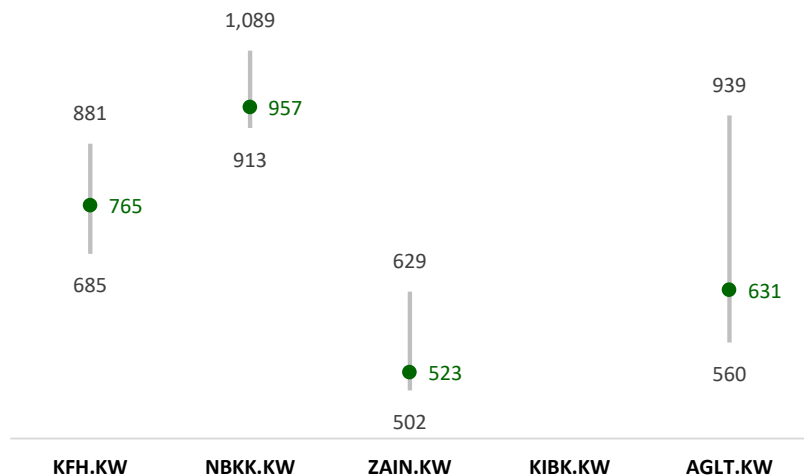
\*شركة إسلامية\ متوافقة مع أحكام الشريعة

## حجم التداول

السهم	السعر (فلس)	التغير منذ % بداية الأسبوع	حجم التداول (مليون سهم)	القيمة المتداولة (مليون د.ك)
بنك الكويت الدولي *	168	-1.18%	69.47	11,639.35
بيت التمويل الكويتي *	765	2.68%	58.49	44,321.50
مجموعة جي إف إتش المالية *	89	1.37%	44.70	3,980.72
شركة أعيان للاجارة والاستثمار *	147	0.00%	25.28	3,756.29
شركة الاتصالات المتنقلة *	523	0.97%	23.64	12,348.85

\*شركة إسلامية\ متوافقة مع أحكام الشريعة

## ارتفاع وانخفاض 52 أسبوع وسعر الإغلاق

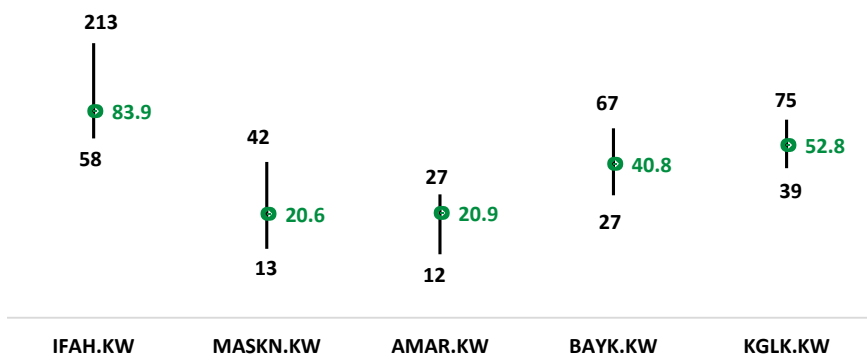


### ارتفاعاً

السهم	السعر (فلس)	التغير منذ بداية الأسبوع %	حجم التداول (مليون سهم)	القيمة المتداولة (مليون د.ك)
شركة ايفا للفنادق والمنتجات	84	249.58%	3.55	304.75
شركة المساكن الدولية للتطوير العقاري*	21	21.18%	6.59	130.77
شركة التعمير للإستثمار العقاري*	21	14.21%	5.36	109.94
شركة بيان للإستثمار	41	13.33%	3.62	144.19
شركة رابطة الكويت والخليج للنقل	53	12.34%	3.78	209.06

\*شركة إسلامية\ متوافقة مع أحكام الشريعة

ارتفاع وانخفاض 52 أسبوع وسعر الإغلاق (ارتفاعاً)

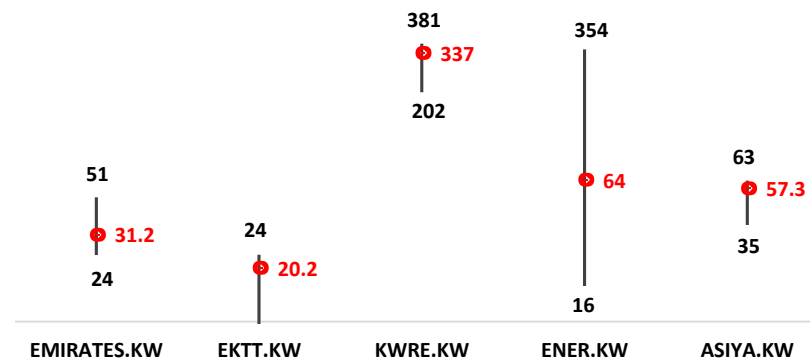


### انخفاضاً

السهم	السعر (فلس)	التغير منذ بداية الأسبوع %	حجم التداول (مليون سهم)	القيمة المتداولة (مليون د.ك)
الشركة الكويتية الإماراتية القابضة	31	-8.24%	0.08	2.33
شركة اكتتاب القابضة*	20	-5.61%	36.54	724.31
شركة إعادة التأمين الكويتية	337	-5.60%	0.07	20.97
شركة بيت الطاقة القابضة*	64	-5.19%	0.19	11.71
شركة آسيا كابيتال الاستثمارية	57	-5.13%	9.54	558.73

\*شركة إسلامية\ متوافقة مع أحكام الشريعة

ارتفاع وانخفاض 52 أسبوع وسعر الإغلاق (انخفاضاً)



## القيمة المتداولة

السهم	السعر (فلس)	التغير منذ % بداية الأسبوع	حجم التداول (مليون سهم)	القيمة المتداولة (مليون د.ك)
البنك الأهلي الكويتي	245	4.26%	24.43	5,917.16
شركة الصفاة للاستثمار*	116	0.87%	20.38	2,413.27
شركة المجموعة المشتركة للمقاولات*	402	0.75%	4.36	1,753.06
الشركة الوطنية الاستهلاكية القابضة*	121	3.42%	13.44	1,622.39
شركة المزاي القابضة*	48	4.40%	30.02	1,446.49

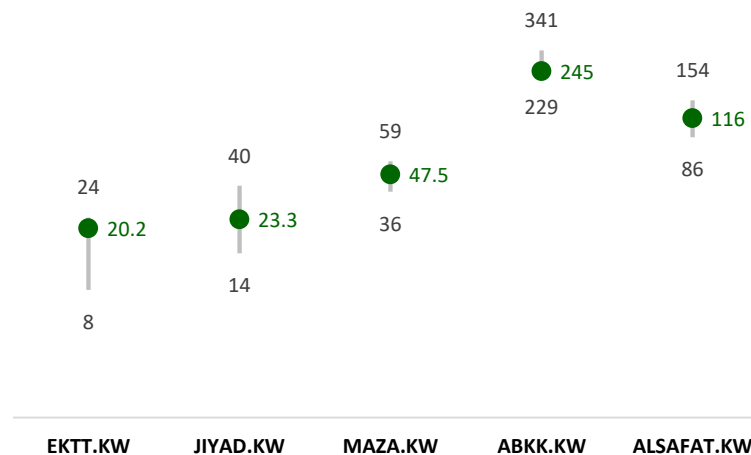
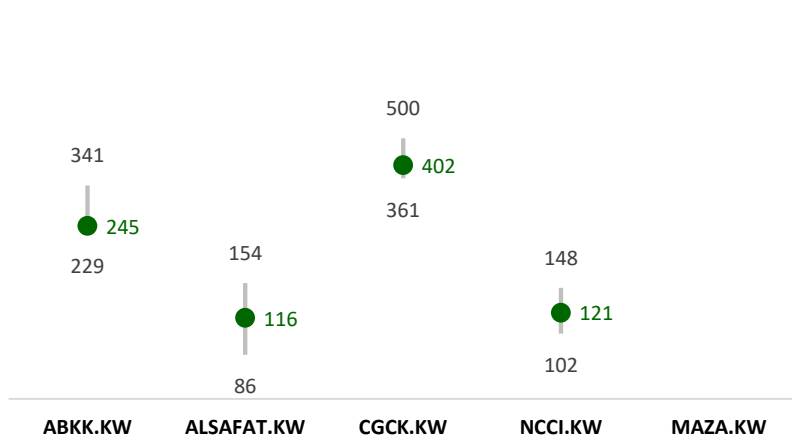
\*شركة إسلامية\ متوافقة مع أحكام الشريعة

## حجم التداول

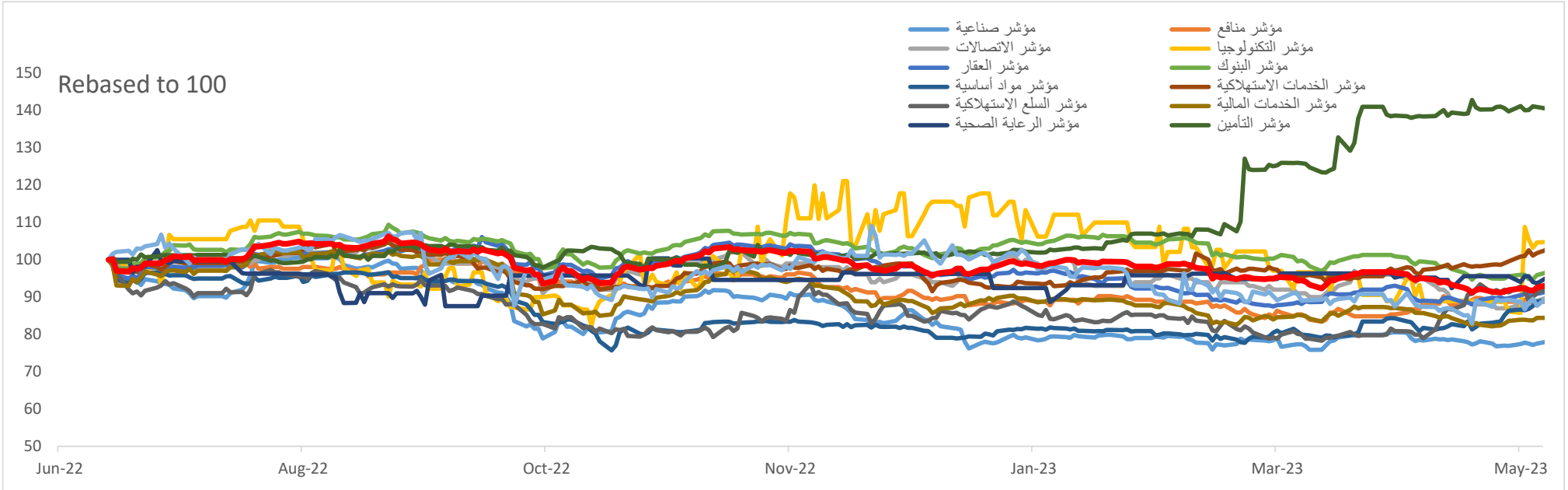
السهم	السعر (فلس)	التغير منذ % بداية الأسبوع	حجم التداول (مليون سهم)	القيمة المتداولة (مليون د.ك)
شركة اكتتاب القابضة*	20	-5.61%	36.54	724.31
شركة جياذ القابضة*	23	4.48%	35.92	845.98
شركة المزاي القابضة*	48	4.40%	30.02	1,446.49
البنك الأهلي الكويتي	245	4.26%	24.43	5,917.16
شركة الصفاة للاستثمار*	116	0.87%	20.38	2,413.27

\*شركة إسلامية\ متوافقة مع أحكام الشريعة

ارتفاع وانخفاض 52 أسبوع وسعر الإغلاق



## تحليل القطاعات:



أعلى 5 قطاعات ارتفاعاً	السعر (فلس)	التغير منذ بداية % الأسبوع	التغير منذ بداية السنة %	ارتفاع 52 أسبوع	انخفاض 52 أسبوع
مؤشر الخدمات الاستهلاكية	1,666	6.82%	12.08%	1,672	1,351
مؤشر الخدمات المالية	1,258	2.52%	0.05%	1,453	1,155
مؤشر البنوك	1,747	2.40%	-2.63%	1,930	1,644
مؤشر العقار	1,235	2.31%	2.20%	1,306	1,072
مؤشر منافع	537	2.00%	8.51%	547	447

## إخلاء مسؤولية

إن المعلومات الواردة في هذا التقرير مستمدة من مصادر يعتقد أنها دقيقة وموثوقة. لم يتم التحقق بصفة مستقلة من قبل شركة بيتك كابيتال للاستثمار عن أي من المعلومات الواردة في هذا التقرير. وتبعاً لذلك، فإن أي من شركة بيتك كابيتال للاستثمار أو ممثليها أو موظفيها أو مسؤوليها لا يضمنون أو يدعون موثوقية أو اكتمال أو دقة هذه المعلومات. ولا ينبغي لهذه المعلومات أن تفسر بأنها عرض، أو دعوة أو ترويج أو التماس للإكتتاب أو الشراء أو البيع أو الاحتفاظ لأي من المنتجات المالية المذكورة في هذا التقرير، كما أنها لا تشكل اطلاقاً المشورة أو التوصية للدخول في أي استثمارات أو صفقة من شأنها أن تشكل أساس لأي عقد أو التزام.

الآراء في هذا التقرير قد تم إعدادها من قبل شركة بيتك كابيتال للاستثمار لعملائها بناء على معلومات قد تم الحصول عليها من مصادر عامة يعتقد أنه يمكن الاعتماد عليها ولكن هذا الاعتقاد لا يضمن صحة المعلومات التي تم الاعتماد عليها لاعداد هذا التقرير. البحوث المنشورة في التقرير يمكن أن تأخذ بها شركة بيتك كابيتال للاستثمار عندما تقرر شراء أو بيع ملكية في الأسهم المذكورة في هذا التقرير. حيث تقوم شركة بيتك كابيتال للاستثمار بأجراء بحث تحليلي لنخبة مختارة من الشركات لتحديد الفرص القصيرة الأجل التي تتوافق أو تتعارض مع إستراتيجية شركة بيتك كابيتال للاستثمار بالشراء أو البيع على المدى الطويل. وبالإضافة إلى ذلك، فقد تقوم شركة بيتك كابيتال للاستثمار بالتداول أو الاتجار لحسابها الخاص، نتيجة اقتراحات المحللين على المدى القصير ويمكن لها أيضاً الدخول في معاملات الأوراق المالية على نحو يتعارض مع هذا التقرير، كما أن البيع والشراء من وإلى العملاء يتم بناء على المعايير الأساسية التي تضعها شركة بيتك كابيتال للاستثمار.

وتشكل الآراء والتوقعات والتقديرات الواردة في هذا التقرير النتيجة الحالية التي توصل إليها معد التقرير اعتباراً من تاريخ هذا التقرير. وهي لا تعبر بالضرورة عن آراء شركة بيتك كابيتال للاستثمار وقابلة للتغيير دون سابق إنذار. وعلاوة على ذلك، ليس على شركة بيتك كابيتال للاستثمار أي التزام لتحديث أو تعديل أو تغيير هذا التقرير أو إبلاغ القارئ عن أي تغيير في التقرير، أو أي تغيير أو ثبوت عدم صحة في وقت لاحق لاي من الآراء أو التقديرات أو التوقعات أو التقييمات المبينة في هذا التقرير. إن المواضيع المالية التي نوقشت والنتائج التي تم استخلاصها في هذا التقرير قد لا تكون مناسبة لجميع المستثمرين، ويجب على المستثمرين اتخاذ القرارات الاستثمارية بأنفسهم وباستخدام مستشاريهم المستقلين لاتخاذ قرارات استثمارية تناسب أوضاعهم المالية الخاصة وأهدافهم الاستثمارية. الأداء في الماضي ليس بالضرورة مؤشراً على النتائج المستقبلية والمعلومات التاريخية في هذا التقرير عن الشركات والأسواق والأدوات المالية لا تضمن أدائها المستقبلي، وينصح المستثمرين باتخاذ مشورة الخبراء القانونيين والماليين قبل الدخول في أي صفقة مماثلة أو مستوحاة من مضمون هذا المنشور.

إن استخدام أي معلومات وردت في هذا التقرير واتخاذ أي قرارات استثمارية عليها تعتبر من مسؤولية القارئ و من ضمن مخاطرته و لن تكون شركة بيتك كابيتال للاستثمار أو ممثليها أو موظفيها أو مسؤوليها مسؤولين عن أي قرارات استثمارية أو أضرار أو فرص فائتة أو خسائر ناتجة عن أو متعلقة باستخدام المعلومات أو البيانات أو التحليلات أو الآراء الواردة في هذا التقرير سواء بصورة مباشرة أو غير مباشرة.

هذا التقرير لا يسمح باستنساخه أو توزيعه ونشره من قبل أي شخص ولأى غرض دون الحصول على موافقة خطية مسبقة من شركة بيتك كابيتال للاستثمار. ويرجى ذكر المصدر في حالة نقل أي معلومة مقتطفة من التقرير. سنحتفظ بملكية حقوق الطبع وكل حقوق الملكية الفكرية الأخرى. ولا يجوز لكم استخدام اسم شركتنا أو نسخ شعار الشركة بأي شكل أو أسلوب أو وسيلة بدون موافقة خطية مسبقة من شركتنا.

وهذه المعلومات متاحة للجميع على موقع الشركة بشبكة الإنترنت ([www.kfhcapital.com.kw](http://www.kfhcapital.com.kw)) ضمن قائمة البحوث والدراسات الإستشارية.

يخضع هذا التنصل القانوني لقوانين دولة الكويت. وتُقدّم كافة النزاعات الناشئة عن أو المتصلة بهذا التنصل والمحتويات المتعلقة بالآراء و المعلومات المندرجة في هذا الموقع الإلكتروني إلى القضاء الحصري التابع لمحاكم دولة الكويت بما لا يتعارض وأحكام الشريعة الإسلامية الغراء. ولا تتحمل شركة بيتك كابيتال للاستثمار أي مسؤولية في حالة استخدام محتويات هذا الموقع في بلدان أخرى تخضع لقوانينها الخاصة.















