

شركة بيتك كابيتال للاستثمار - تحديث سوق الأسهم اليومي

١٤ February ٢٠٢٢

مصادر الطاقة و أسعار العملات (مقابل دولار أمريكي)

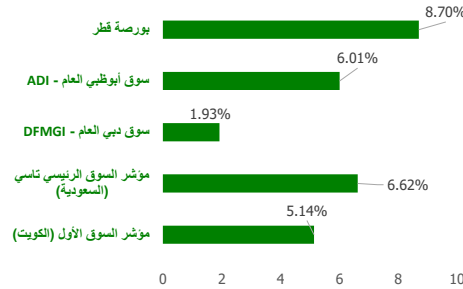
الاسم / النوع	السعر	بداية السنة (% YTD)
نפט خام (WTI Crude)	93.90	23.79
خام برنت (ICE Brent)	95.10	21.42
جنيه إسترليني (GBP)	1.356	0.23
يورو (EURO)	1.135	-0.17
الين الياباني (JPY)	115.41	0.29
دينار كويتي (KWD)	0.302	-0.09

مجلس التعاون الخليجي (GCC) - انخفاض (Top Losers)

الشركة	السعر	نسبة التغير (Chg %)
الشركة الوطنية للإتصالات المتنقلة ش.مرك	KWf 729	-9.55
شركة وفاق للتأمين التكافلي ش.مرك مغلقة	KWf 46.9	-8.93
شركة مشاعرا القابضة (ش.مرك عامة)	KWf 63.6	-7.42
شركة بيت الاستثمار الخليجي (ش.مرك مغلقة)	KWf 330	-7.04
الشركة الخليجية المغاربية القابضة	KWf 106	-7.02

Note: KWf=فلس كويتي

الأداء منذ بداية العام (YTD %)

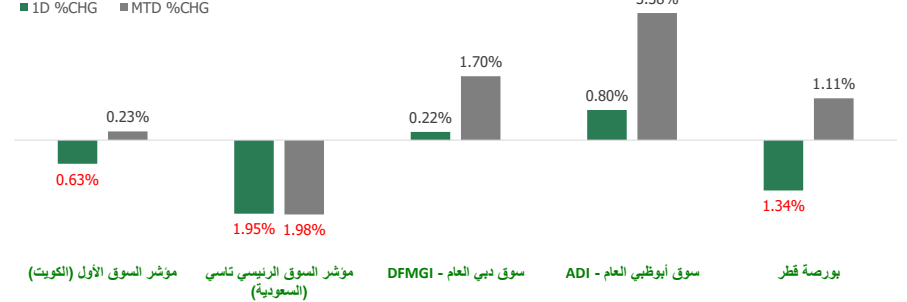


مجلس التعاون الخليجي (GCC) - ارتفاعا (Top Gainers)

الشركة	السعر	نسبة التغير (Chg %)
شركة إعادة التأمين الكويتية ش.مرك مغلقة	KWf 374	10.00
شركة تهامة للإعلان والعلاقات العامة	SAR 41.45	9.95
شركة الخيل للنتاج الزراعي ش.مرك مغلقة	KWf 82.5	8.55
شركة الشارقة للأسمنت والتنمية الصناعية	AED 0.71	7.58
صندوق الرياض ريت	SAR 10.52	6.16

Note: KWf=فلس كويتي

مؤشرات الأسواق مجلس التعاون الخليجي (GCC) - الأداء منذ شهر حتى الآن - التغير % (MTD) و اليومي - التغير % (Daily)



مؤشرات الأسواق مجلس التعاون الخليجي (GCC Markets)

اسم المؤشرات	آخر قميطة	ارتفاع 52 أسبوع	منخفض 52 أسبوع	القيمة السوقية (مليون دولار أمريكي)	العائد النقدي (Div Yield)	مضاعف الربحية (P/E)
مؤشر السوق الأول (الكويت)	8,031.57	8,135.39	6,146.33	110,075.61	1.80	13.79
مؤشر السوق الرئيسي تاسي (السعودية)	12,029.04	12,359.97	8,956.49	2,783,774.42	2.27	21.56
سوق دبي العام (DFMGI)	3,257.49	3,300.97	2,481.44	97,760.67	2.90	13.13
سوق أبوظبي العام (ADI)	8,998.45	9,076.96	5,551.34	442,585.75	2.30	20.82
بورصة قطر	12,637.36	12,843.96	9,950.54	175,177.94	3.34	15.75

إجماليات المؤشر / ملخص السوق

سوق التداول - القيمة المتداولة / قيمة*

الأقل نشاطا بواسطة القيمة المتداولة / قيمة			الأكثر نشاطا بواسطة القيمة المتداولة / قيمة		
الشركة	السعر	القيمة (بالدولار الأمريكي)	الشركة	السعر	القيمة (بالدولار الأمريكي)
شركة إعادة التأمين الكويتية ش.مرك مغلقة	KWf 374	6.19	مصرف الراجحي	SAR 148	111,102,299.6
شركة الشعبية الصناعية ش.مرك م	KWf 215	7.12	مصرف الإنماء	SAR 29.6	98,439,774.32
شركة التمدين العقارية	KWf 345	22.86	شركة دار الأركان للتطوير العقاري	SAR 10.14	84,048,633.49
الشركة الكويتية لبناء المعامل والمقاولات	KWf 511	42.26	بنك أبوظبي الأول ش.مرك	AED 20.7	80,818,753.64
شركة الامتيازات الخليجية القابضة ش.مرك م	KWf 120	55.68	شركة الدار العقارية ش م ر ع	AED 4.17	69,448,816.21

Note: KWf=فلس كويتي

الحجم والقيمة: يوم التداول السابق*

سوق التداول - من حيث الحجم / القيمة*

الأقل نشاطا بواسطة حيث الحجم / القيمة			الأكثر نشاطا بواسطة حيث الحجم / القيمة		
الشركة	السعر	القيمة	الشركة	السعر	القيمة
مصرف عجمان ش.مرك م	AED 0.828	87,800,912	شركة الكوت للمشاريع الصناعية ش.مرك م	KWf 496	1.00
شركة الدار العقارية ش م ر ع	AED 4.17	60,929,800	شركة صناعات اسمنت الفجيرة	AED 0.61	5.00
مجموعة جي إف إنتش المالية ش.مرك م	KWf 98.7	45,144,510	شركة إعادة التأمين الكويتية ش.مرك مغلقة	KWf 374	5.00
شركة السلام العالمية للاستثمار	QAR 0.93	34,708,806	شركة الشعبية الصناعية ش.مرك م	KWf 215	10.00
شركة دار الأركان للتطوير العقاري	SAR 10.14	30,767,704	شركة التمدين العقارية	KWf 345	20.00

Note: KWf=فلس كويتي

الحجم والقيمة: يوم التداول السابق*

شركة بيتك كابيتال للاستثمار ©

صفحة 1

لأي استفسارات يرجى الاتصال: قسم البحوث
البريد الإلكتروني: IRD@KFHCAPITAL.COM.KW
رقم التلوفون: 22987000

البيانات المقدمة من طومسون رويترز

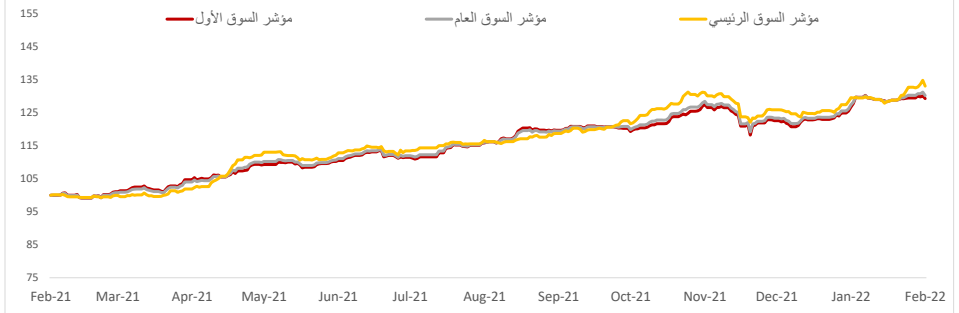


أهم الأخبار

أظهرت البيانات المالية للشركة الوطنية للاتصالات المتنقلة (أوريدو-الكويت) ارتفاع أرباح الشركة في العام الماضي بنسبة كبيرة بلغت 468%؛ وذلك على أساس سنوي، بحسب نتائج الشركة للبورصة الكويتية، اليوم الأحد، بلغت أرباح الفترة 19.25 مليون دينار (63.84 مليون دولار)، مقابل أرباح عام 2020 البالغة 3.39 مليون دينار (11.24 مليون دولار). وقالت الشركة في بيان للبورصة إن ارتفاع الأرباح خلال فترات المقارنة يعود بشكل رئيسي إلى تحسن الإيرادات التشغيلية والمالية، بالإضافة إلى التركيز المستمر على تحسين التكلفة. وبلغ إجمالي الإيرادات التشغيلية للشركة في العام الماضي نحو 601.732 مليون دينار، بالمقارنة مع 592.836 مليون دينار في عام 2020، بارتفاع طفيف نسبته 2%. كما بلغ إجمالي حقوق مساهمي الشركة الأم في العام الماضي نحو 538.751 مليون دينار، بتراجع 2% عن نظيرتها في عام 2020 البالغة 551.704 مليون دينار. وحققت الشركة أرباحاً بقيمة 5.829 مليون دينار في الربع الرابع من عام 2021، مقارنة بخسائر الفترة المماثلة من عام 2020 البالغة 2.476 مليون دينار تقريباً. وأوصى مجلس إدارة الشركة في اجتماعه الذي انعقد يوم الخميس الماضي، بتوزيع أرباح نقدية على المساهمين عن عام 2021 بنسبة 35% من القيمة الاسمية للسهم، بواقع 35 فلساً للسهم الواحد، ورفع التوصية للعمومية للموافقة بهذا الشأن.

عادت شركة طيران الجزيرة إلى الربحية في عام 2021 على الرغم من استمرار تأثر قطاع السفر العالمي بالقيود التي فرضتها أزمة جائحة كوفيد-19، وسجلت صافي أرباح بلغت 7.1 مليون دينار، بزيادة 126.8% عن العام السابق دعم هذه الأرباح ارتفاع عدد المسافرين خلال العام بنسبة 48.2% ليلعب مليون مسافر، وكذلك الزيادة في معدّل الحمولة بنسبة 3.9% ليلعب 66.8%، والزيادة في متوسط العائد على المقعد بنسبة 28.6% ليلعب 73.9 دينار. وارتفعت الإيرادات التشغيلية بنسبة 94.3% إلى 80.4 مليون دينار، فيما بلغت الأرباح التشغيلية 10.8 مليون دينار، بزيادة نسبتها 152.2%. وكانت طيران الجزيرة قد عادت إلى الربحية في وقت قياسي في الربع الثالث من عام 2021 الذي شهد استمرار القيود المفروضة على السفر؛ بما في ذلك الحد من الطاقة الاستيعابية في مطار الكويت الدولي وأيضاً على مستوى العالم؛ وذلك بسبب أزمة جائحة كوفيد-19. وحافظت طيران الجزيرة على أداؤها الإيجابي في الربع الأخير لتحقيق صافي أرباح بلغت 7 ملايين دينار، بزيادة 164.6% عن الربع الأخير من عام 2020. وارتفعت الإيرادات التشغيلية بنسبة 285.5% لتبلغ 33.1 مليون دينار، بينما ارتفعت الأرباح التشغيلية بنسبة 204.3% إلى 9.3 مليون دينار. وارتفع عدد الركاب في الربع الأخير بنسبة 476.6% إلى 520.2 ألف مسافر، في حين زاد معدّل الحمولة بنسبة 35.2% إلى 74.2%. وارتفع متوسط تشغيل الطائرات بنسبة 220.4% إلى 9.2 ساعة. وأوصى مجلس إدارة الشركة بتوزيع أرباح نقدية على المساهمين عن العام الماضي بنسبة 32% من القيمة الاسمية للسهم بواقع 32 فلس للسهم الواحد.

مؤشرات بورصة الكويت



مؤشرات بورصة الكويت أداء - مؤشر القطاعات

مؤشر القطاعات	السعر	ليومي - التغيير %	التغير % (MTD)	بداية السنة (YTD) (%)	ارتفاع 52 أسبوع	منخفض 52 أسبوع
مؤشر التأمين	1,612.09	0.73	5.49	5.13	1,675.71	1,170.24
مؤشر الرعاية الصحية	820.19	0.00	1.65	2.91	821.70	759.11
مؤشر المواد الأساسية	1,133.32	(0.39)	1.93	10.59	1,213.17	947.73
مؤشر البنوك	1,704.64	(0.42)	0.12	5.05	1,736.92	1,270.85
مؤشر المنافع	581.58	(0.90)	-1.34	-3.07	710.53	578.95
مؤشر التكنولوجيا	696.95	(6.99)	-7.88	1.92	887.55	554.36
مؤشر العقار	1,330.16	(1.70)	-1.47	0.28	1,437.95	983.40
مؤشر الخدمات المالية	1,520.91	(1.64)	0.16	6.86	1,550.23	972.28
مؤشر الاتصالات	1,180.70	(1.51)	7.52	8.38	1,207.46	1,055.89
مؤشر الخدمات الاستهلاكية	721.63	(1.22)	-0.35	-1.30	842.41	705.32

بورصة الكويت (KSE) - انخفاضاً (Top Losers)

الشركة	السعر (فلس كويتي)	نسبة التغيير (Chg %)
الشركة الوطنية للاتصالات المتنقلة ش.م.ك	729.00	-9.55
شركة وثاق للتأمين التكافلي ش.م.ك مقفلة	46.90	-8.93
شركة مشاعراياضة (ش.م.ك عامة)	63.60	-7.42
شركة بيت الاستثمار الخليجي (ش.م.ك مقفلة)	330.00	-7.04
الشركة الخليجية المغاربية القابضة	106.00	-7.02

بورصة الكويت (KSE) - ارتفاعاً (Top Gainers)

الشركة	السعر (فلس كويتي)	نسبة التغيير (Chg %)
شركة إعادة التأمين الكويتية ش.م.ك مقفلة	374.00	10.00
شركة النخيل للاناخ الزراعي ش.م.ك مقفلة	82.50	8.55
شركة الشعبية الصناعية ش.م.ك م	215.00	4.37
شركة الاتصالات الكويتية	1214.00	3.85
شركة المعادن والصناعات التحويلية	97.00	3.63

سوق التداول - القيمة المتداولة / قيمة*

الأقل نشاطاً بواسطة القيمة المتداولة / قيمة			الأكثر نشاطاً بواسطة القيمة المتداولة / قيمة		
الشركة	السعر (فلس كويتي)	القيمة (د.ك)	الشركة	السعر (فلس كويتي)	القيمة (د.ك)
شركة إعادة التأمين الكويتية ش.م.ك مقفلة	120.00	16,831.00	بيت التمويل الكويتي	900.00	9,455,756,680.0
شركة الشعبية الصناعية ش.م.ك م	215.00	2,150.00	البنك الأهلي المتحد ش.م.ك م	286.00	7,301,597,348.0
شركة التمدين العقارية	345.00	6,900.00	شركة الاتصالات المتنقلة - ش.م.ك م	606.00	5,311,691,023.0
الشركة الكويتية لبناء المعامل والمقاولات	374.00	1,870.00	مجموعة جي إف إنش المالية ش.م.ك م	98.70	4,470,700,673.0
شركة الامتيازات الخليجية القابضة ش.م.ك م	511.00	12,775.00	بنك الكويت الوطني	1,029.00	3,751,935,690.0

الحجم والقيمة: يوم التداول السابق *

سوق التداول - من حيث الحجم / الكمية*

الأقل نشاطاً بواسطة حيث الحجم / الكمية			الأكثر نشاطاً بواسطة حيث الحجم / الكمية		
الشركة	السعر (فلس كويتي)	الكمية	الشركة	السعر (فلس كويتي)	الكمية
مجموعة جي إف إنش المالية ش.م.ك م	98.70	45,144,510.0	شركة الكوت للمشاريع الصناعية ش.م.ك م	496.00	1.00
البنك الأهلي المتحد ش.م.ك م	286.00	25,462,363.0	شركة إعادة التأمين الكويتية ش.م.ك مقفلة	374.00	5.00
شركة الاستثمارات الوطنية	296.00	12,392,170.0	شركة الشعبية الصناعية ش.م.ك م	215.00	10.00
بيت التمويل الكويتي	900.00	10,502,750.0	شركة التمدين العقارية	345.00	20.00
شركة اکتاب القابضة ش.م.ك قابضة	21.30	9,820,596.0	الشركة الكويتية لبناء المعامل والمقاولات	511.00	25.00

الحجم والقيمة: يوم التداول السابق *

شركة بيتك كابيتال للاستثمار ©

إخلاء مسؤولية

إن المعلومات الواردة في هذا التقرير مستمدة من مصادر يعتقد أنها دقيقة وموثوقة. لم يتم التحقق بصفة مستقلة من قبل شركة بيتك كابيتال للإستثمار عن أي من المعلومات الواردة في هذا التقرير. وتبعاً لذلك، فإن أي من شركة بيتك كابيتال للإستثمار أو موظفيها أو مسؤوليها لا يضمنون أو يدعون موثوقية أو اكتمال أو دقة هذه المعلومات. ولا ينبغي لهذه المعلومات أن تفسر بأنها عرض، أو دعوة أو ترويج أو التماس للإكتتاب أو الشراء أو البيع أو الاحتفاظ لأي من المنتجات المالية المذكورة في هذا التقرير، كما أنها لا تشكل إطلاقاً المشورة أو التوصية للدخول في أي إستثمارات أو صفقة من شأنها أن تشكل أساساً لأي عقد أو التزام.

الآراء في هذا التقرير قد تم إعدادها من قبل شركة بيتك كابيتال للإستثمار لعملائها بناء على معلومات قد تم الحصول عليها من مصادر عامة يعتقد أنه يمكن الاعتماد عليها ولكن هذا الاعتقاد لا يضمن صحة المعلومات التي تم الاعتماد عليها لاعداد هذا التقرير. البحوث المنشورة في التقرير يمكن أن تأخذ بها شركة بيتك كابيتال للإستثمار عندما تقرر شراء أو بيع ملكية في الأسهم المذكورة في هذا التقرير. حيث تقوم شركة بيتك كابيتال للإستثمار بأجراء بحث تحليلي لخبيرة مختارة من الشركات لتحديد الفرص القصيرة الأجل التي تتوافق أو تتعارض مع إستراتيجية شركة بيتك كابيتال للإستثمار بالشراء أو البيع على المدى الطويل. وبالإضافة إلى ذلك، فقد تقوم شركة بيتك كابيتال للإستثمار بالتداول أو الاتجار لحسابها الخاص، نتيجة اقتراحات المحللين على المدى القصير ويمكن لها أيضاً الدخول في معاملات الأوراق المالية على نحو يتعارض مع هذا التقرير، كما أن البيع والشراء من وإلى العملاء يتم بناء على المعايير الأساسية التي تضعها شركة بيتك كابيتال للإستثمار .

وتشكل الآراء والتوقعات والتغييرات الواردة في هذا التقرير النتيجة الحالية التي توصل إليها معد التقرير اعتباراً من تاريخ هذا التقرير. وهي لا تعبر بالضرورة عن آراء شركة بيتك كابيتال للإستثمار وقابلة للتغيير دون سابق إنذار. وعلاوة على ذلك، ليس على شركة بيتك كابيتال للإستثمار أي التزام لتحديث أو تعديل أو تغيير هذا التقرير أو إبلاغ القارئ عن أي تغيير في التقرير، أو أي تغيير أو ثبوت عدم صحة في وقت لاحق لأي من الآراء أو التقديرات أو التوقعات أو التقييمات المبينة في هذا التقرير. إن المواضع المالية التي نوقشت والنتائج التي تم استخلاصها في هذا التقرير قد لا تكون مناسبة لجميع المستثمرين، ويجب على المستثمرين اتخاذ القرارات الإستثمارية بأنفسهم و باستخدام مستشاريهم المستقلين لاتخاذ قرارات إستثمارية تناسب أوضاعهم المالية الخاصة وأهدافهم الإستثمارية. الأداء في الماضي ليس بالضرورة مؤشراً على النتائج المستقبلية والمعلومات التاريخية في هذا التقرير عن الشركات والأسواق والأدوات المالية لا تضمن أدائها المستقبلي، وينصح المستثمرين باتخاذ مشورة الخبراء القانونيين والماليين قبل الدخول في أي صفقة مماثلة أو مستوحاة من مضمون هذا المنشور.

إن استخدام أي معلومات وردت في هذا التقرير واتخاذ أي قرارات إستثمارية عليها تعتبر من مسؤولية القارئ ومن ضمن مخاطرته و لن تكون شركة بيتك كابيتال للإستثمار أو ممثلها أو موظفيها أو مسئولها مسؤولين عن أي قرارات إستثمارية أو أضرار أو فرص فائئة أو خسائر ناتجة عن أو متعلقة باستخدام المعلومات أو البيانات أو التحليلات أو الآراء الواردة في هذا التقرير سواء بصورة مباشرة أو غير مباشرة.

هذا التقرير لا يسمح باستنساخه أو توزيعه ونشره من قبل أي شخص ولاي عرض دون الحصول على موافقة خطية مسبقة من شركة بيتك كابيتال للإستثمار. ويرجى ذكر المصدر في حالة نقل أي معلومة مقتطفة من التقرير. سنحتفظ بملكية حقوق الطبع وكل حقوق الملكية الفكرية الأخرى. ولا يجوز لكم استخدام اسم شركتنا أو نسخ شعار الشركة بأي شكل أو أسلوب أو وسيلة بدون موافقة خطية مسبقة من شركتنا.

وهذه المعلومات مباحة للجميع على موقع الشركة بشبكة الإنترنت (www.kfhcapital.com.kw) ضمن قائمة البحوث والدراسات الإستشارية.

يخضع هذا النصل القانوني لقوانين دولة الكويت. وتُقدّم كافة النزاعات الناشئة عن أو المتصلة بهذا النصل والمحتويات المتعلقة بالآراء و المعلومات المدرجة في هذا الموقع الإلكتروني إلى القضاء الحصري التابع لمحاكم دولة الكويت بما لا يتعارض وأحكام الشريعة الإسلامية الفراء. ولا تتحمل شركة بيتك كابيتال للإستثمار أي مسؤولية في حالة إستخدام محتويات هذا الموقع في بلدان أخرى تخضع لقوانينها الخاصة.

Disclaimer

The information contained in this document has been derived from sources believed to be accurate and reliable. KFH Capital Investment Company (KFH Capital) has not independently verified any information contained in this document. Therefore, neither KFH Capital nor any of its employees, representatives or officials gives any representation or warranty of reliability, completeness or accuracy of such information. This information should not be construed as an offer, invitation, promotion or solicitation to subscribe, purchase, maintain or sell any of the financial products mentioned here, nor does it constitute investment advice or a recommendation to enter into any transaction that would form whatsoever the basis of any contract or commitment.

The opinions in this report were prepared by KFH Capital for its clients based on the information obtained from public sources that are believed to be reliable, but that belief is not a warranty on the reliability of the information based upon for preparing the report. The published research report may be considered by KFH Capital when it decides to buy or sell proprietary positions in the securities mentioned in this report. For selected companies, KFH Capital's equity research analysts may identify shorter-term opportunities that are consistent or inconsistent with KFH Capital's existing, longer term Buy or Sell strategy. In addition, KFH Capital may trade for its own account as a result of the short term trading suggestions of analysts and may also engage in securities transactions in a manner inconsistent with this research report and with respect to securities covered by this report. Moreover, KFH Capital will sell to or buy from customers based on its principal criteria.

Opinions, estimates or projections in this report constitute the current conclusion of the author as of the date of this report. They do not necessarily reflect the opinions of KFH Capital and are subject to change without notice. Moreover, KFH Capital has no obligation to update, modify or amend this report or to otherwise notify a reader thereof in the event that any matter stated herein, or any opinion, projection, forecast or estimate set forth herein, changes or subsequently becomes inaccurate. The financial discussion and conclusion discussed in this report may not be suitable for all investors and investors must make their own investment decisions using their own independent advisors as they believe necessary and based upon their specific financial situations and investment objectives. Past performance is not necessarily indicative of future results and historical information in this report about companies, markets and securities does not guarantee future performance and investors are advised to take expert legal and financial advice before entering into any transaction similar to or inspired by the contents of this publication.

The use of any information contained in this report and taking any of investment decisions is the responsibility of the reader and included as part of his risks. Accordingly, neither KFH Capital nor any of its employees, representatives or officials shall be responsible for any investment decisions, damages, opportunity losses, direct or indirect losses related to using of information, data, analysis or opinions contained in this report. This report may not be reproduced, distributed or published by any person for any purpose without KFH Capital's prior written consent. Please cite source when quoting.

KFH Capital shall retain ownership of the copyright and all other intellectual property rights. You shall not quote our name or reproduce our logo in any form or medium without KFH Capital's prior written consent. This information is made available on the company's website (<http://www.kfhcapital.com.kw>) under Investment Research.

This disclaimer is subject to laws of the State of Kuwait. All disputes arising out of or relating to this disclaimer, contents of the opinions or information contained in this website shall be submitted to courts of the State of Kuwait and in line with provisions of Islamic Shariaa principals. KFH Capital shall not be held responsible for any liability in case of using the contents of this website in other countries and any use of the contents of this website shall be subject to the relevant laws of those countries