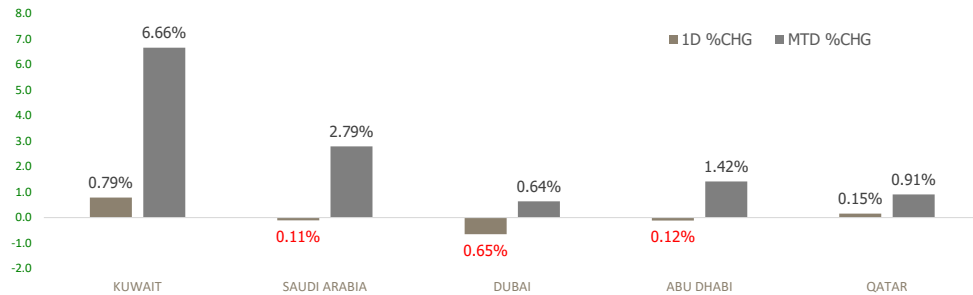


KFH Capital DAILY EQUITY MARKET UPDATE



Tuesday, January 28, 2025

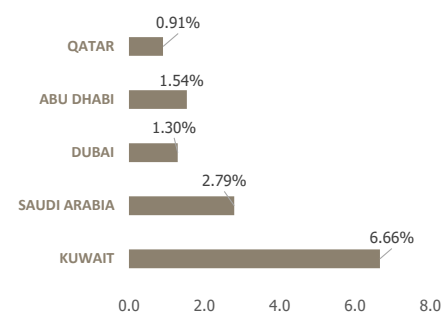
GCC INDICES - DAILY & MTD PERFORMANCE



GCC PERFORMANCE SNAPSHOT

Index	Close	52W High	52W Low	Market Cap (USD Mn)	Dividend Yield	PE Ratio
KUWAIT	8,361.11	8,376.28	7,409.61	399,973	3.60	17.34
SAUDI	12,372.89	12,883.29	11,318.1	732,089	3.26	20.99
DUBAI	5,191.65	5,268.03	3,946.40	58,009	4.53	10.40
ABU DHABI	9,552.57	9,813.60	8,709.10	202,662	2.07	16.87
QATAR	10,666.88	10,747.66	9,165.64	40,512	4.28	11.62

YTD PERFORMANCE - GCC INDICES



GCC TOP GAINERS

Company	Close	%Chng
Mena Real Estate Co KSCP	KWf 159	14.39
International Human Resources Co	SAR 5.98	10.95
Jabal Omar Development Company SJSC	SAR 25.85	10.00
Al Kout Industrial Projects Company KPSC	KWf 1095	9.94
Knowledge Economic City Company SJSC	SAR 16.66	9.89

Note: KWf=Kuwaiti Fils

Commodities & FX Rates Vs USD

Name	Close	YTD%
WTI Crude	73.10	1.71
ICE Brent	77.11	3.05
GBP	1.250	-0.12
EURO	1.049	1.33
JPY	154.49	-1.71
KWD	0.308	-0.06

GCC TOP LOSERS

Company	Close	%Chg
Union Insurance Co PSC	AED 0.585	-10.00
Gulf Medical Projects Company PSC	AED 2.11	-6.22
Arabian Food & Dairy Factories Company	SAR 94	-5.91
Academy of Learning Co	SAR 9.58	-5.71
Raoom Trading Company SJSC	SAR 183	-5.18

Note: KWf=Kuwaiti Fils

Trading Parameters

Market Trading - by Volume*

Most Active by Volume			Least Active by Volume		
Company	Close	Volume*	Company	Close	Volume*
Al Baha Investment and Development Company SJSC	SAR 0.45	183,345,260	Qatar General Insurance & Reinsurance Company QPSC	QAR 1.179	10.00
Arzan Financial Group for Financing and Investment KSCP	KWf 295	94,673,221	Amwaj International Company SJSC	SAR 51	14.00
Union Properties PJSC	AED 0.44	55,727,110	Mashreqbank PSC	AED 217.75	50.00
Kuwait Real Estate Company KPSC	KWf 340	37,645,903	Horizon Foods Co SCJSC	SAR 40	73.00
Kuwait Business Town Real Estate Co KPSC	KWf 118	35,629,738	Abdulaziz & Mansour Ibrahim Albabtin Co PJSC	SAR 46.95	94.00

Note: KWf=Kuwaiti Fils

* Volume & Value as of: Previous Trading Day

Market Trading - by Value*

Most Active by Value			Least Active by Value		
Company	Close	Turnover (USD)*	Company	Close	Turnover (USD)*
Seera Holding Group SJSC	SAR 24.66	97,600,283	Qatar General Insurance & Reinsurance Company QPSC	QAR 1.179	3.23
Arzan Financial Group for Financing and Investment KSCP	KWf 295	88,445,124	Kuwait Hotels Co KPSC	KWf 190	61.72
Taiba Investment Company SJSC	SAR 51.5	76,996,961	Umm Al Qaiwain General Investment Co PSC	AED 1.08	73.51
Makkah Construction and Development Company SJSC	SAR 106	69,910,164	National General Insurance Co PJSC	AED 4.89	152.58
Saudi Arabian Oil Co	SAR 27.95	69,586,153	Amwaj International Company SJSC	SAR 51	189.22

Note: KWf=Kuwaiti Fils

* Volume & Value as of: Previous Trading Day

For any queries please contact : KFH Capital Research Department

Email: research@kfcapital.com.kw

Phone No: 22987000

© KFH Capital Investments

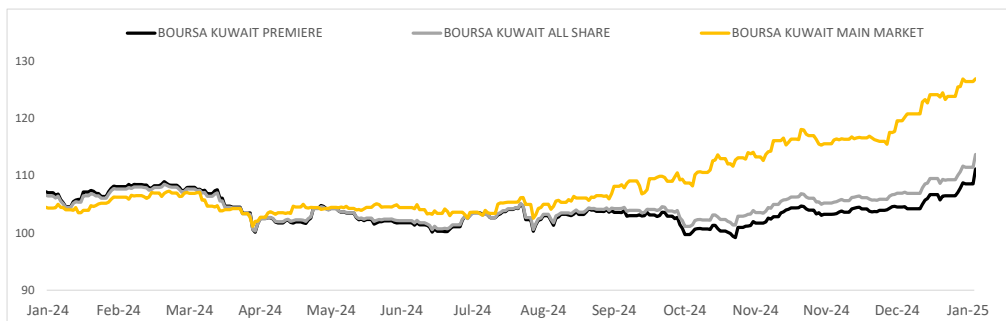
Data Provided by Refinitiv



KUWAIT UPDATE



PRICE PERFORMANCE



SECTOR PERFORMANCE SUMMARY

KSE Sector	Close	1D % Chg	MTD%	YTD%	52W High	52W Low
Basic Materials Sector Index (PR) Index	897.71	▲ 2.58	▼ -1.49	▼ -1.49	1,232.48	725.32
Industrials Sector Index (PR) Index	732.42	▲ 1.37	▲ 1.21	▲ 1.21	1,085.77	668.01
Utilities Sector Index (PR) Index	400.00	▲ 1.33	▲ 0.66	▲ 0.66	455.26	373.68
Consumer Staples Sector Index (Pr) Index	1,032.27	▲ 0.94	▲ 3.36	▲ 3.36	1,222.00	684.28
Consumer Discretionary Sector Index (Pr) Index	2,270.03	▲ 0.93	▲ 6.94	▲ 6.94	2,379.32	1,520.62
Banks Sector Index (PR) Index	1,966.26	▲ 0.78	▲ 8.64	▲ 8.64	1,972.81	1,683.44
Real Estate Sector Index (PR) Index	1,487.02	▲ 0.54	▲ 9.90	▲ 9.90	1,488.76	1,209.56
Telecommunications Sector Index (PR) Index	1,005.91	▲ 0.31	▼ -1.16	▼ -1.16	1,187.08	938.84
Financial Services Sector Index (PR) Index	1,538.99	▲ 0.31	▲ 1.88	▲ 1.88	1,543.74	1,269.02
Health Care Sector Index (PR) Index	463.60	■ 0.00	▲ 1.16	▲ 1.16	488.02	260.81

Market Trading - by Volume*

Most Active by Volume			Least Active by Volume		
Company	Close (Fils)	Volume (Shares)	Company	Close (Fils)	Volume (Shares)
Arzan Financial Group for Financing and Investment KSPC	KWf 295	94,673,221	Kuwait Hotels Co KPSC	KWf 190	100.00
Kuwait Real Estate Company KPSC	KWf 340	37,645,903	Al Kout Industrial Projects Company KPSC	KWf 1095	201.00
Kuwait Business Town Real Estate Co KPSC	KWf 118	35,629,738	Tamdeen Real Estate Co KPSC	KWf 359	274.00
GFH Financial Group BSC	KWf 100.6	26,349,328	Gulf Insurance Group KSCP	KWf 1102	410.00
Gulf Bank KSCP	KWf 305	23,806,496	Al Ahleia Insurance Co SAKP	KWf 801	1000.00

* Volume & Value as of: Previous Trading Day

NEWS

Most stock markets in the Gulf ended lower on Monday due to uncertainty surrounding U.S. trade policy, although the Qatari index bucked the trend.

U.S. President Donald Trump reaffirmed his commitment to enforcing tariffs, with a recent dispute with Colombia centered on migration-related issues that prompted Trump to threaten the country with tariffs and sanctions. The move sent a clear signal that the U.S. would not hesitate to act to protect its interests. Investors in the region are increasingly cautious due to the unpredictable nature of U.S. trade decisions, which have the potential to significantly impact global markets. The ongoing tensions between the U.S. and its trading partners have created a climate of uncertainty, making it challenging for investors to make informed decisions.

Saudi Arabia's benchmark index .TASI gave up early gains to close 0.1% lower, hit by a 0.5% fall in Al Rajhi Bank (1120) and a 2.1% decrease in Saudi Arabian Mining Company (1211). However, the index's losses were limited by gains in the real estate division with Jabal Omar Development Company (4250) soaring 10%. The kingdom's Capital Market Authority (CMA) said foreign investors will be permitted to invest in Saudi-listed real estate companies operating in Mecca and Medina from Jan. 27.

Dubai's main share index .DFMGI dropped 0.7%, weighed down by a 2.3% fall in blue-chip developer Emaar Properties. In Abu Dhabi, the index .FTFADGI eased 0.1%.

The Qatari benchmark .QSI rose 0.2%, helped by a 1.5% rise in Commercial Bank.

KSE TOP GAINERS

Company	Close (Fils)	%Chng
Mena Real Estate Co KSCP	KWf 159	14.39
Al Kout Industrial Projects Company KPSC	KWf 1095	9.94
Kuwait Resorts Company KPSC	KWf 120	9.09
Kuwait Insurance Company SAKP	KWf 650	8.33
Munshaat Real Estate Projects Company KSCP	KWf 135	7.14

KSE TOP LOSERS

Company	Close (Fils)	%Chng
Gulf Insurance Group KSCP	KWf 1102	-5.00
Kuwait Hotels Co KPSC	KWf 190	-4.52
National International Holding Co KSCP	KWf 250	-3.85
Equipment Holding Co KSCP	KWf 69.6	-3.20
Egypt Kuwait Holding Co SAE	KWf 227	-2.99

Market Trading - by Value*

Most Active by Value			Least Active by Value		
Company	Close (Fils)	Turnover (KWD)	Company	Close (Fils)	Turnover (KWD)
Arzan Financial Group for Financing and Investment KSPC	KWf 295	27,225,178	Kuwait Hotels Co KPSC	KWf 190	19.00
Kuwait Real Estate Company KPSC	KWf 340	12,590,672	Tamdeen Real Estate Co KPSC	KWf 359	98.37
Kuwait Finance House KSCP	KWf 796	11,169,103	Amar Finance and Leasing Company KSCP	KWf 69.5	147.91
National Bank of Kuwait SAKP	KWf 988	10,250,393	Al Kout Industrial Projects Company KPSC	KWf 1095	191.09
International Financial Advisers Holding KPSC	KWf 456	7,525,301	Gulf Insurance Group KSCP	KWf 1102	452.62

* Volume & Value as of: Previous Trading Day

For any queries please contact : KFH Capital Research Department

Email: research@kfcapital.com.kw

Phone No: 22987000

© KFH Capital Investments

Data Provided by Refinitiv

Disclaimer



إخلاء مسؤولية

إن المعلومات الواردة في هذا التقرير مستمدة من مصادر يعتقد أنها دقيقة وموثوقة. لم يتم التحقق بصفة مستقلة من قبل شركة بيتك كابيتال للإستثمار عن أي من المعلومات الواردة في هذا التقرير. وتبعا لذلك، فإن أي من شركة بيتك كابيتال للإستثمار أو ممثليها أو موظفيها أو مسؤوليها لا يضمنون أو يدعون موثوقية أو اكتمال أو دقة هذه المعلومات. ولا ينبغي لهذه المعلومات أن تفسر بأنها عرض، أو دعوة أو ترويج أو التماس للإكتتاب أو الشراء أو البيع أو الاحتفاظ لأي من المنتجات المالية المذكورة في هذا التقرير، كما أنها لا تشكل إطلاقاً المشورة أو التوصية للدخول في أي استثمارات أو صفقة من شأنها أن تشكل أساساً لأي عقد أو إبرام.

الآراء في هذا التقرير قد تم إعدادها من قبل شركة بيتك كابيتال للإستثمار لعملائها بناء على معلومات قد تم الحصول عليها من مصادر عامة يعتقد أنه يمكن الاعتماد عليها ولكن هذا الاعتقاد لا يضمن صحة المعلومات التي تم الاعتماد عليها لأعداد هذا التقرير. البحوث المنشورة في التقرير يمكن أن تأخذ بها شركة بيتك كابيتال للإستثمار عندما تقرر شراء أو بيع ملكية في الأسهم المذكورة في هذا التقرير. حيث تقوم شركة بيتك كابيتال للإستثمار بأجراء بحث تحليلي لنخبة مختارة من الشركات لتحديد الفرص القصيرة الأجل التي تتوافق أو تتعارض مع إستراتيجية شركة بيتك كابيتال للإستثمار بالشراء أو البيع على المدى الطويل. وبالإضافة إلى ذلك، فقد تقوم شركة بيتك كابيتال للإستثمار بالتداول أو الانجار لحسابها الخاص، نتيجة اقتراحات المحللين على المدى القصير ويمكن لها أيضاً الدخول في معاملات الأوراق المالية على نحو يتعارض مع هذا التقرير، كما أن البيع والشراء من وإلى العملاء يتم بناء على المعايير الأساسية التي تضعها شركة بيتك كابيتال للإستثمار.

وتشكل الآراء والتوقعات والتقييمات الواردة في هذا التقرير النتيجة الحالية التي توصل إليها معد التقرير اعتباراً من تاريخ هذا التقرير. وهي لا تعبر بالضرورة عن آراء شركة بيتك كابيتال للإستثمار وقابلة للتغيير دون سابق إنذار. وعلاوة على ذلك، ليس على شركة بيتك كابيتال للإستثمار أي التزام لتحديث أو تعديل أو تغيير هذا التقرير أو إبلاغ القارئ عن أي تغيير في التقرير، أو أي تغيير أو ثبوت عدم صحة في وقت لاحق لأي من الآراء أو التقييمات أو التوقعات أو التقييمات المبينة في هذا التقرير. إن المواضع المالية التي نوقشت والنتائج التي تم استخلاصها في هذا التقرير قد لا تكون مناسبة لجميع المستثمرين، ويجب على المستثمرين اتخاذ القرارات الاستثمارية بأنفسهم و باستخدام مستشاريهم المستقلين لاتخاذ قرارات استثمارية تناسب أوضاعهم المالية الخاصة وأهدافهم الاستثمارية. الأداء في الماضي ليس بالضرورة مؤشراً على النتائج المستقبلية والمعلومات التاريخية في هذا التقرير عن الشركات والأسواق والأدوات المالية لا تضمن أدائها المستقبلي، وينصح المستثمرين باتخاذ مشورة الخبراء القانونيين والماليين قبل الدخول في أي صفقة مماثلة أو مستوحاة من مضمون هذا المنشور.

إن استخدام أي معلومات وردت في هذا التقرير واتخاذ أي قرارات استثمارية عليها تعتبر من مسؤولية القارئ و من ضمن مخاطرته و لن تكون شركة بيتك كابيتال للإستثمار أو ممثليها أو موظفيها أو مسؤوليها مسؤولين عن أي قرارات استثمارية أو أضرار أو فرص فائتة أو خسائر ناتجة عن أو متعلقة باستخدام المعلومات أو البيانات أو التحليلات أو الآراء الواردة في هذا التقرير سواء بصورة مباشرة أو غير مباشرة.

هذا التقرير لا يسمح باستنساخه أو توزيعه ونشره من قبل أي شخص ولاي عرض دون الحصول على موافقة خطية مسبقة من شركة بيتك كابيتال للإستثمار. ويرجى ذكر المصدر في حالة نقل أي معلومة مقتطعة من التقرير. سنحتفظ بملكية حقوق الطبع وكل حقوق الملكية الفكرية الأخرى، ولا يجوز لكم استخدام اسم شركتنا أو نسخ شعار الشركة بأي شكل أو أسلوب أو وسيلة بدون موافقة خطية مسبقة من شركتنا.

وهذه المعلومات متاحة للجميع على موقع الشركة بشبكة الإنترنت (www.kfhcapital.com.kw) ضمن قائمة البحوث والدراسات الإستشارية.

يخضع هذا التنصل القانوني لقوانين دولة الكويت. وتقدم كافة النزاعات الناشئة عن أو المتصلة بهذا التنصل والمحتويات المتعلقة بالآراء و المعلومات المدرجة في هذا الموقع الإلكتروني إلى القضاء الحصري التابع لمحاكم دولة الكويت بما لا يتعارض وأحكام الشريعة الإسلامية الغراء. ولا تتحمل شركة بيتك كابيتال للإستثمار أي مسؤولية في حالة إستخدام محتويات هذا الموقع في بلدان أخرى تخضع لقوانينها الخاصة.

Disclaimer

The information contained in this document has been derived from sources believed to be accurate and reliable. KFH Capital Investment Company (KFH Capital) has not independently verified any information contained in this document. Therefore, neither KFH Capital nor any of its employees, representatives or officials gives any representation or warranty of reliability, completeness or accuracy of such information. This information should not be construed as an offer, invitation, promotion or solicitation to subscribe, purchase, maintain or sell any of the financial products mentioned here, nor does it constitute investment advice or a recommendation to enter into any transaction that would form whatsoever the basis of any contract or commitment.

The opinions in this report were prepared by KFH Capital for its clients based on the information obtained from public sources that are believed to be reliable, but that belief is not a warranty on the reliability of the information based upon for preparing the report. The published research report may be considered by KFH Capital when it decides to buy or sell proprietary positions in the securities mentioned in this report. For selected companies, KFH Capital's equity research analysts may identify shorter-term opportunities that are consistent or inconsistent with KFH Capital's existing, longer term Buy or Sell strategy. In addition, KFH Capital may trade for its own account as a result of the short term trading suggestions of analysts and may also engage in securities transactions in a manner inconsistent with this research report and with respect to securities covered by this report. Moreover, KFH Capital will sell to or buy from customers based on its principal criteria.

Opinions, estimates or projections in this report constitute the current conclusion of the author as of the date of this report. They do not necessarily reflect the opinions of KFH Capital and are subject to change without notice. Moreover, KFH Capital has no obligation to update, modify or amend this report or to otherwise notify a reader thereof in the event that any matter stated herein, or any opinion, projection, forecast or estimate set forth herein, changes or subsequently becomes inaccurate. The financial discussion and conclusion discussed in this report may not be suitable for all investors and investors must make their own independent decisions using their own independent advisors as they believe necessary and based upon their specific financial situations and investment objectives. Past performance is not necessarily indicative of future results and historical information in this report about companies, markets and securities does not guarantee future performance and investors are advised to take expert legal and financial advice before entering into any transaction similar to or inspired by the contents of this publication.

The use of any information contained in this report and taking any of investment decisions is the responsibility of the reader and included as part of his risks. Accordingly, neither KFH Capital nor any of its employees, representatives or officials shall be responsible for any investment decisions, damages, opportunity losses, direct or indirect losses related to using of information, data, analysis or opinions contained in this report. This report may not be reproduced, distributed or published by any person for any purpose without KFH Capital's prior written consent. Please cite source when quoting.

KFH Capital shall retain ownership of the copyright and all other intellectual property rights. You shall not quote our name or reproduce our logo in any form or medium without KFH Capital's prior written consent. This information is made available on the company's website (<http://www.kfhcapital.com.kw>) under Investment Research.

This disclaimer is subject to laws of the State of Kuwait. All disputes arising out of or relating to this disclaimer, contents of the opinions or information contained in this website shall be submitted to courts of the State of Kuwait and in line with provisions of Islamic Shariaa principals. KFH Capital shall not be held responsible for any liability in case of using the contents of this website in other countries and any use of the contents of this website shall be subject to the relevant laws of those countries