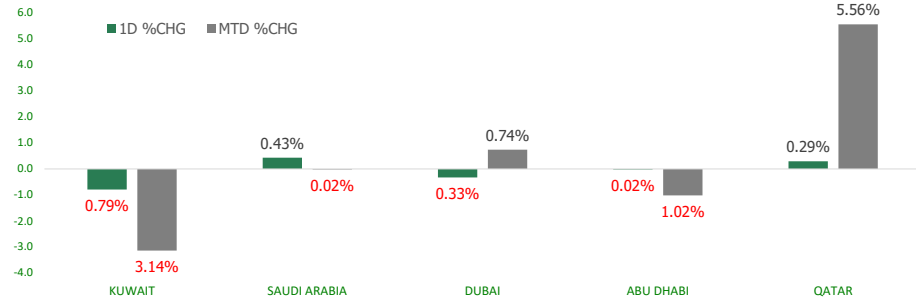


# KFH Capital DAILY EQUITY MARKET UPDATE

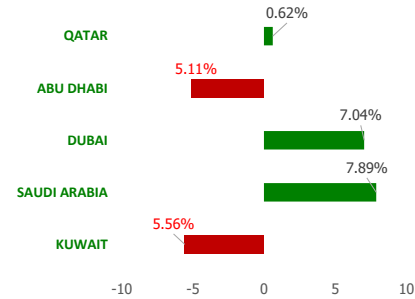


Wednesday, May 10, 2023

## GCC INDICES - DAILY & MTD PERFORMANCE



## YTD PERFORMANCE - GCC INDICES



## Commodities & FX Rates Vs USD

Name	Close	YTD%
WTI Crude	73.53	-8.16
ICE Brent	77.28	-9.86
GBP	1.262	4.32
EURO	1.096	2.41
JPY	135.21	3.13
KWD	0.307	0.25

## GCC PERFORMANCE SNAPSHOT

Index	Close	52W High	52W Low	Market Cap (USD Mn)	Dividend Yield	PE Ratio
KUWAIT	7,664.39	9,319.45	7,546.08	119474.43	3.03	18.08
SAUDI	11,305.28	13,769.05	9,930.86	2977922.56	3.12	17.82
DUBAI	3,571.09	3,630.61	3,059.61	138563.01	4.96	9.12
ABU DHABI	9,689.36	10,671.32	9,155.96	636520.47	2.23	16.36
QATAR	10,747.00	14,056.88	9,750.49	151710.99	4.58	12.42

## GCC TOP GAINERS

Company	Close	%Chng
Hayat Communications Co KSCP	KWf 59.8	18.89
Bank of Sharjah PJSC	AED 0.578	12.23
United Cooperative Assurance Company SJSC	SAR 9.9	10.00
Saudi Enaya Cooperative Insurance Company SJSC	SAR 12.58	9.97
Al Sagr Cooperative Insurance Company SJSC	SAR 16.12	9.96

## GCC TOP LOSERS

Company	Close	%Chng
Kuwait Hotels Co KPSC	KWf 141	-21.23
Tihama for Advertising Public Relations and Marketing Company SJSC	SAR 18.8	-9.96
Qatar General Insurance & Reinsurance Company QPSC	QAR 1.107	-9.93
Mobile Telecommunications Company Saudi Arabia SJSC	SAR 14.52	-9.93
Equipment Holding Co KSCP	KWf 24.1	-8.71

Note: KWF=Kuwaiti Fils

Note: KWF=Kuwaiti Fils

## Trading Parameters

### Market Trading - by Volume\*

Most Active by Volume			Least Active by Volume		
Company	Close	Volume*	Company	Close	Volume*
Union Properties PJSC	AED 0.291	115,506,568	Arkan Al Kuwait Real Estate Company KSCP	KWf 96	1.00
Mazaya Real Estate Development QPSC	QAR 0.713	52,058,037	Advance International Communication & Information Technology	SAR 94	4.00
Masraf Al Rayan QPSC	QAR 2.79	38,110,598	Al-Massaleh Real Estate Company KSCP	KWf 29.7	6.00
Salam International Investment QPSC	QAR 0.65	36,777,778	Jassim Transport & Stevedoring Co KSCC	KWf 338	9.00
Mobile Telecommunications Company Saudi Arabia SJSC	SAR 14.52	34,971,941	Amar Finance and Leasing Company KSCP	KWf 60.1	14.00

Note: KWF=Kuwaiti Fils

\* Volume & Value as of: Previous Trading Day

### Market Trading - by Value\*

Most Active by Value			Least Active by Value		
Company	Close	Turnover (USD)*	Company	Close	Turnover (USD)*
Saudi Arabian Oil Co	SAR 33.6	183,689,944	Arkan Al Kuwait Real Estate Company KSCP	KWf 96	0.31
Mobile Telecommunications Company Saudi Arabia SJSC	SAR 14.52	137,739,145	Al-Massaleh Real Estate Company KSCP	KWf 29.7	0.60
International Holding Company PJSC	AED 395	84,632,796	Al Madar Finance and Investment Co KSCP	KWf 105	2.06
Kuwait Finance House KSCP	KWf 726	57,531,815	Amar Finance and Leasing Company KSCP	KWf 60.1	2.74
Saudi Telecom Company SJSC	SAR 43.8	54,778,061	Jassim Transport & Stevedoring Co KSCC	KWf 338	9.71

Note: KWF=Kuwaiti Fils

\* Volume & Value as of: Previous Trading Day

For any queries please contact : KFH Capital Research Department

© KFH Capital Investments

Page 1

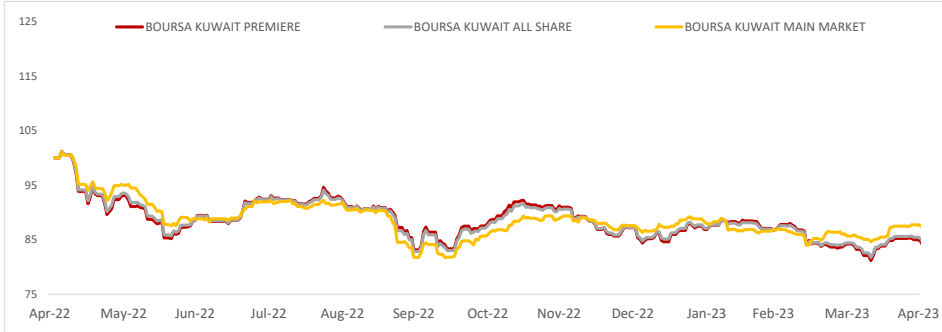
Email Id: IRD@KFHCAPITAL.COM.KW

Phone No: 22987000

Data Provided by Thomson Reuters



**PRICE PERFORMANCE**



**SECTOR PERFORMANCE SUMMARY**

KSE Sector	Close	1D % Chg	MTD%	YTD%	52W High	52W Low
Consumer Staples Sector Index (Pr) Index	473.06	▲ 2.92	▲ 3.53	▼ -1.44	702.03	437.73
Insurance Sector Index (PR) Index	2,123.86	▲ 0.59	▲ 0.48	▲ 36.95	2,166.96	1,455.55
Basic Materials Sector Index (PR) Index	862.62	▲ 0.36	▼ -3.29	▼ -0.29	1,214.43	800.80
Utilities Sector Index (PR) Index	476.32	■ 0.00	▲ 3.43	▼ -3.72	578.95	447.37
Technology Sector Index (PR) Index	582.00	■ 0.00	■ 0.00	▼ -16.41	800.25	539.08
Real Estate Sector Index (PR) Index	1,091.59	▼ -0.17	▼ -4.61	▼ -9.69	1,332.56	1,071.67
Industrials Sector Index (PR) Index	980.96	▼ -0.24	▼ -2.44	▼ -9.08	1,354.72	940.26
Telecommunications Sector Index (PR) Index	1,136.41	▼ -0.42	▼ -3.26	▼ -3.81	1,325.79	1,104.81
Financial Services Sector Index (PR) Index	1,193.56	▼ -0.52	▼ -3.00	▼ -5.07	1,581.57	1,158.75
Health Care Sector Index (PR) Index	454.28	▼ -0.60	▼ -0.60	▼ -1.64	821.70	410.71

**Market Trading - by Volume\***

Most Active by Volume			Least Active by Volume		
Company	Close (Fils)	Volume (Shares)	Company	Close (Fils)	Volume (Shares)
Kuwait Finance House KSCP	KWf 726	24,282,374	Arkan Al Kuwait Real Estate Company KSCP	KWf 96	1.00
Warba Bank KSCP	KWf 216	7,236,083	Al Madar Finance and Investment Co KSCP	KWf 105	6.00
Mobile Telecommunications Company KSCP	KWf 538	6,472,935	Jassim Transport & Stevedoring Co KSCC	KWf 338	9.00
National Bank of Kuwait SAKP	KWf 960	5,393,542	Inovest BSC Public	KWf 75.7	10.00
Mobile Telecommunications Company KSCP	KWf 540	4,790,995	Amar Finance and Leasing Company KSCP	KWf 60.1	14.00

\* Volume & Value as of: Previous Trading Day

**NEWS**

Stock markets in the Gulf ended mixed on Tuesday, with Aramco's quarterly earnings lifting the Saudi index, while lower oil prices weighed on the sentiment.

Saudi Arabia's benchmark index .TASI rose 0.4%, buoyed by a 3.2% jump in oil behemoth Saudi Aramco 2222.SE after its first-quarter earnings beat market expectations, despite falling 19% over last year.

Net profit was 3.75% higher than in the fourth quarter, and the company said it would pay \$19.5 billion in dividends for the first quarter.

Aramco was looking at introducing performance-linked dividends, in addition to its base distribution, CEO Amin Nasser said in a statement.

Among other gainers, National Shipping Company of Saudi Arabia 4030.SE advanced 2.6%, after reporting a steep rise in its quarterly profit.

Dubai's main share index .DFMGI fell 0.3%, hit by a 1.8% fall in Emirates Central Cooling Systems Corporation EMPOWER.DU, while Aramex ARMX.DU slid 4.6% as the logistics firm is slated to report its first-quarter earnings.

In Abu Dhabi, the index .FTFADGI finished flat. The Abu Dhabi bourse saw more downward pressures with some companies missing earnings estimates and oil prices returning to the downside, said Farah Mourad, senior market analyst at XTB MENA.

The Qatari index .QSI reversed early losses to close 0.3% higher, with Islamic lender Masraf Al Rayan MARK.QA advancing 3.4%.

**KSE TOP GAINERS**

Company	Close (Fils)	%Chng
Hayat Communications Co KSCP	KWf 59.8	18.89
Amar Finance and Leasing Company KSCP	KWf 60.1	9.87
Kuwait Foundry Co. ( S.A.K )	KWf 404	6.32
Al Masaken International Real Estate Development Co KSCP	KWf 19.5	5.41
IFA Hotels and Resorts Co KPSC	KWf 20.3	5.18

**KSE TOP LOSERS**

Company	Close (Fils)	%Chng
Kuwait Hotels Co KPSC	KWf 141	-21.23
Equipment Holding Co KSCP	KWf 24.1	-8.71
Al Safat Investment Co KSCC	KWf 96.1	-6.70
Dar Al Thuraya Real Estate Co KSCP	KWf 94.6	-6.24
Osos Holding Group Company KSC	KWf 100.7	-5.00

**Market Trading - by Value\***

Most Active by Value			Least Active by Value		
Company	Close (Fils)	Turnover (KWD)	Company	Close (Fils)	Turnover (KWD)
Kuwait Finance House KSCP	KWf 726	17,635,803	Arkan Al Kuwait Real Estate Company KSCP	KWf 96	0.10
National Bank of Kuwait SAKP	KWf 960	5,208,544	Al-Massaleh Real Estate Company KSCP	KWf 29.7	0.18
Mobile Telecommunications Company KSCP	KWf 538	3,485,934	Al Madar Finance and Investment Co KSCP	KWf 105	0.63
Mobile Telecommunications Company KSCP	KWf 540	2,599,690	Inovest BSC Public	KWf 75.7	0.76
Mobile Telecommunications Company KSCP	KWf 563	2,309,600	Amar Finance and Leasing Company KSCP	KWf 60.1	0.84

\* Volume & Value as of: Previous Trading Day

## إخلاء مسؤولية

إن المعلومات الواردة في هذا التقرير مستمدة من مصادر يعتقد أنها دقيقة وموثوقة. لم يتم التحقق بصفة مستقلة من قبل شركة بيتك كابيتال للإستثمار عن أي من المعلومات الواردة في هذا التقرير. وتبعا لذلك، فإن أي من شركة بيتك كابيتال للإستثمار أو ممثليها أو موظفيها أو مسؤوليها لا يضمنون أو يدعون موثوقية أو اكتمال أو دقة هذه المعلومات. ولا ينبغي لهذه المعلومات أن تفسر بأنها عرض، أو دعوة أو ترويج أو التماس للإكتتاب أو البيع أو الاحتفاظ لأي من المنتجات المالية المذكورة في هذا التقرير، كما أنها لا تشكل اطلاقاً المشورة أو التوصية للدخول في أي إستثمارات أو صفقة من شأنها أن تشكل أساس لأي عقد أو إتزام.

الأراء في هذا التقرير قد تم إعدادها من قبل شركة بيتك كابيتال للإستثمار لعملائها بناء على معلومات قد تم الحصول عليها من مصادر عامة يعتقد أنه يمكن الاعتماد عليها ولكن هذا الاعتقاد لا يضمن صحة المعلومات التي تم الاعتماد عليها لاعداد هذا التقرير. البحوث المنشورة في التقرير يمكن أن تأخذ بها شركة بيتك كابيتال للإستثمار عندما تقرر شراء أو بيع ملكية في الأسهم المذكورة في هذا التقرير. حيث تقوم شركة بيتك كابيتال للإستثمار بأجراء بحث تحليلي لخبيرة مختارة من الشركات لتحديد الفرص القصيرة الأجل التي تتوافق أو تتعارض مع إستراتيجية شركة بيتك كابيتال للإستثمار بالشراء أو البيع على المدى الطويل. وبالإضافة إلى ذلك، فقد تقوم شركة بيتك كابيتال للإستثمار بالتداول أو الاتجار لحسابها الخاص، نتيجة اقتراحات المحللين على المدى القصير ويمكن لها أيضا الدخول في معاملات الأوراق المالية على نحو يتعارض مع هذا التقرير، كما أن البيع والشراء من وإلى العملاء يتم بناء على المعايير الأساسية التي تضعها شركة بيتك كابيتال للإستثمار.

وتشكل الآراء والتوقعات والتقدير الواردة في هذا التقرير النتيجة الحالية التي توصل إليها معد التقرير اعتباراً من تاريخ هذا التقرير. وهي لا تعبر بالضرورة عن آراء شركة بيتك كابيتال للإستثمار وقابلة للتغيير دون سابق إنذار. وعلاوة على ذلك، ليس على شركة بيتك كابيتال للإستثمار أي التزام لتحديث أو تعديل أو تغيير هذا التقرير أو إبلاغ القارئ عن أي تغيير في التقرير، أو أي تغيير أو ثبوت عدم صحة في وقت لاحق لأي من الآراء أو التقديرات أو التوقعات أو التقييمات المبينة في هذا التقرير. إن المواضيع المالية التي نوقشت والناتج التي تم استخلاصها في هذا التقرير قد لا تكون مناسبة لجميع المستثمرين، ويجب على المستثمرين اتخاذ القرارات الإستثمارية بأنفسهم وباستخدام مستشاريهم المستقلين لاتخاذ قرارات إستثمارية تناسب أوضاعهم المالية الخاصة واهدافهم الإستثمارية. الأداء في الماضي ليس بالضرورة مؤشراً على النتائج المستقبلية والمعلومات التاريخية في هذا التقرير عن الشركات والأسواق والأدوات المالية لا تضمن أدائها المستقبلي، وينصح المستثمرين باتخاذ مشورة الخبراء القانونيين والماليين قبل الدخول في أي صفقة مماثلة أو مستوحاة من مضمون هذا المنشور.

إن استخدام أي معلومات وردت في هذا التقرير واتخاذ أي قرارات إستثمارية عليها تعتبر من مسؤولية القارئ ومن ضمن مخاطره و لن تكون شركة بيتك كابيتال للإستثمار أو ممثليها أو موظفيها أو مسؤوليها مسؤولين عن أي قرارات إستثمارية أو أضرار أو فرص فائتة أو خسائر ناتجة عن أو متعلقة باستخدام المعلومات أو البيانات أو التحليلات أو الآراء الواردة في هذا التقرير سواء بصورة مباشرة أو غير مباشرة.

هذا التقرير لا يسمح باستنساخه أو توزيعه ونشره من قبل أي شخص ولأي غرض دون الحصول على موافقة خطية مسبقة من شركة بيتك كابيتال للإستثمار. ويرجى ذكر المصدر في حالة نقل أي معلومة مقتطفة من التقرير. سنحتفظ بملكية حقوق الطبع وكل حقوق الملكية الفكرية الأخرى. ولا يجوز لكم استخدام اسم شركتنا أو نسخ شعار الشركة بأي شكل أو أسلوب أو وسيلة بدون موافقة خطية مسبقة من شركتنا.

وهذه المعلومات متاحة للجميع على موقع الشركة بشبكة الإنترنت ([www.kfhcpital.com.kw](http://www.kfhcpital.com.kw)) ضمن قائمة البحوث والدراسات الإستشارية.

يخضع هذا التنصل القانوني لقوانين دولة الكويت. وتُقدّم كافة النزاعات الناشئة عن أو المتصلة بهذا التنصل والمحتويات المتعلقة بالآراء و المعلومات المدرجة في هذا الموقع الإلكتروني إلى القضاء الحصري التابع لمحاكم دولة الكويت بما لا يتعارض وأحكام الشريعة الإسلامية الغراء. ولا تتحمل شركة بيتك كابيتال للإستثمار أي مسؤولية في حالة إستخدام محتويات هذا الموقع في بلدان أخرى تخضع لقوانينها الخاصة.

## Disclaimer

The information contained in this document has been derived from sources believed to be accurate and reliable. KFH Capital Investment Company (KFH Capital) has not independently verified any information contained in this document. Therefore, neither KFH Capital nor any of its employees, representatives or officials gives any representation or warranty of reliability, completeness or accuracy of such information. This information should not be construed as an offer, invitation, promotion or solicitation to subscribe, purchase, maintain or sell any of the financial products mentioned here, nor does it constitute investment advice or a recommendation to enter into any transaction that would form whatsoever the basis of any contract or commitment.

The opinions in this report were prepared by KFH Capital for its clients based on the information obtained from public sources that are believed to be reliable, but that belief is not a warranty on the reliability of the information based upon for preparing the report. The published research report may be considered by KFH Capital when it decides to buy or sell proprietary positions in the securities mentioned in this report. For selected companies, KFH Capital's equity research analysts may identify shorter-term opportunities that are consistent or inconsistent with KFH Capital's existing, longer term Buy or Sell strategy. In addition, KFH Capital may trade for its own account as a result of the short term trading suggestions of analysts and may also engage in securities transactions in a manner inconsistent with this research report and with respect to securities covered by this report. Moreover, KFH Capital will sell to or buy from customers based on its principal criteria.

Opinions, estimates or projections in this report constitute the current conclusion of the author as of the date of this report. They do not necessarily reflect the opinions of KFH Capital and are subject to change without notice. Moreover, KFH Capital has no obligation to update, modify or amend this report or to otherwise notify a reader thereof in the event that any matter stated herein, or any opinion, projection, forecast or estimate set forth herein, changes or subsequently becomes inaccurate. The financial discussion and conclusion discussed in this report may not be suitable for all investors and investors must make their own investment decisions using their own independent advisors as they believe necessary and based upon their specific financial situations and investment objectives. Past performance is not necessarily indicative of future results and historical information in this report about companies, markets and securities does not guarantee future performance and investors are advised to take expert legal and financial advice before entering into any transaction similar to or inspired by the contents of this publication.

The use of any information contained in this report and taking any of investment decisions is the responsibility of the reader and included as part of his risks. Accordingly, neither KFH Capital nor any of its employees, representatives or officials shall be responsible for any investment decisions, damages, opportunity losses, direct or indirect losses related to using of information, data, analysis or opinions contained in this report. This report may not be reproduced, distributed or published by any person for any purpose without KFH Capital's prior written consent. Please cite source when quoting.

KFH Capital shall retain ownership of the copyright and all other intellectual property rights. You shall not quote our name or reproduce our logo in any form or medium without KFH Capital's prior written consent. This information is made available on the company's website (<http://www.kfhcpital.com.kw>) under Investment Research.

This disclaimer is subject to laws of the State of Kuwait. All disputes arising out of or relating to this disclaimer, contents of the opinions or information contained in this website shall be submitted to courts of the State of Kuwait and in line with provisions of Islamic Shariah principals. KFH Capital shall not be held responsible for any liability in case of using the contents of this website in other countries and any use of the contents of this website shall be subject to the relevant laws of those countries