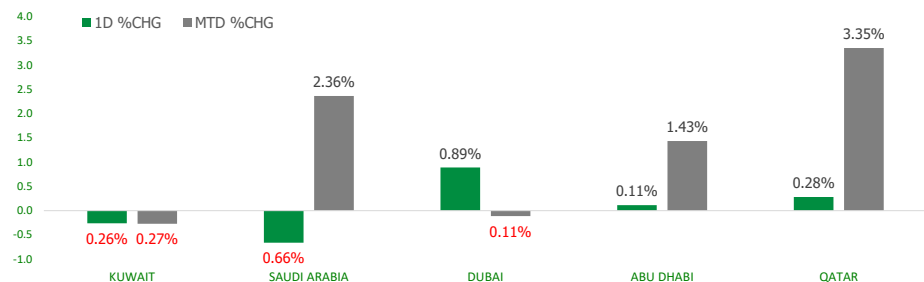


# KFH Capital DAILY EQUITY MARKET UPDATE

Wednesday, June 12, 2024



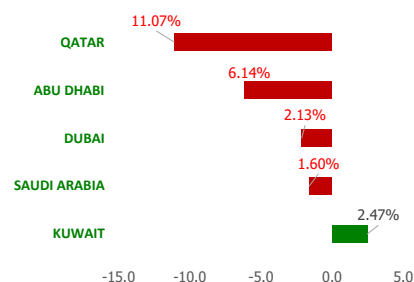
## GCC INDICES - DAILY & MTD PERFORMANCE



## GCC PERFORMANCE SNAPSHOT

Index	Close	52W High	52W Low	Market Cap (USD Mn)	Dividend Yield	PE Ratio
KUWAIT	7,661.86	8,219.10	6,899.51	114142.83	3.45	16.49
SAUDI	11,775.47	12,883.29	10,262.4	2705371.38	3.30	20.23
DUBAI	4,008.93	4,405.74	3,691.49	160081.71	6.03	8.08
ABU DHABI	8,999.89	10,051.61	8,709.10	684825.00	2.13	16.10
QATAR	9,631.60	11,129.89	9,165.64	132915.05	4.92	10.99

## YTD PERFORMANCE - GCC INDICES



## GCC TOP GAINERS

Company	Close	%Chng
Dar Al Thuraya Real Estate Co KSCP	KWf 115	30.83
United Projects for Aviation Services Co KSCP	KWf 172	21.13
Naseej for Technology Company SJSC	SAR 60.5	10.00
Fawaz Abdulaziz Alhokair Company SJSC	SAR 8.89	9.35
Real Estate Trade Centers Company KSCP	KWf 52	9.01

Note: KWf=Kuwaiti Fils

## Commodities & FX Rates Vs USD

Name	Close	YTD%
WTI Crude	78.18	9.60
ICE Brent	82.23	6.68
GBP	1.274	0.09
EURO	1.074	-2.69
JPY	157.07	11.35
KWD	0.306	-0.25

## GCC TOP LOSERS

Company	Close	%Chg
ACICO Industries Company KSCP	KWf 66	-8.84
Al Salam Bank Sudan PLC	AED 0.42	-7.69
Kuwait Emirates Holding Company KSCP	KWf 40	-6.76
Arkan Al Kuwait Real Estate Company KSCP	KWf 111	-6.72
Food Gate Trading Company CJSC	SAR 56	-6.67

Note: KWf=Kuwaiti Fils

## Trading Parameters

Market Trading - by Volume*					
Most Active by Volume			Least Active by Volume		
Company	Close	Volume*	Company	Close	Volume*
Drake & Scull International P J S C	AED 0.37	146,999,185	RAPCO Investment PSC	AED 1.6	4.00
Saudi Arabian Oil Co	SAR 28.2	112,909,661	Mashreqbank PSC	AED 197	5.00
Anaam International Holding Group Company SJSC	SAR 1.25	73,380,411	Al Salam Bank Sudan PLC	AED 0.42	10.00
Gulf Bank KSCP	KWf 278	32,766,477	Alhasoob Co	SAR 54.8	17.00
Eshraq Investments PJSC	AED 0.319	32,571,869	National Petroleum Services Company KSCP	KWf 758	18.00

Note: KWf=Kuwaiti Fils

\* Volume & Value as of: Previous Trading Day

Market Trading - by Value*					
Most Active by Value			Least Active by Value		
Company	Close	Turnover (USD)*	Company	Close	Turnover (USD)*
Saudi Arabian Oil Co	SAR 28.2	851,722,345	Al Salam Bank Sudan PLC	AED 0.42	1.14
Al Rajhi Banking & Investment Corporation SJSC	SAR 80	188,236,607	HAYAH Insurance Company PJSC	AED 1.12	1.52
International Holding Company PJSC	AED 414.5	118,048,978	RAPCO Investment PSC	AED 1.6	1.74
Acwa Power Company SJSC	SAR 366	117,927,251	Gulf Medical Projects Co PSC	AED 1.97	21.46
Telecommunication Company KSCP	SAR 92.2	79,300,125	Osoul Investment Co KSCP	KWf 82	26.76

Note: KWf=Kuwaiti Fils

\* Volume & Value as of: Previous Trading Day

For any queries please contact : KFH Capital Research Department

Email: research@kfhcapital.com.kw

Phone No: 22987000

© KFH Capital Investments

Page 1

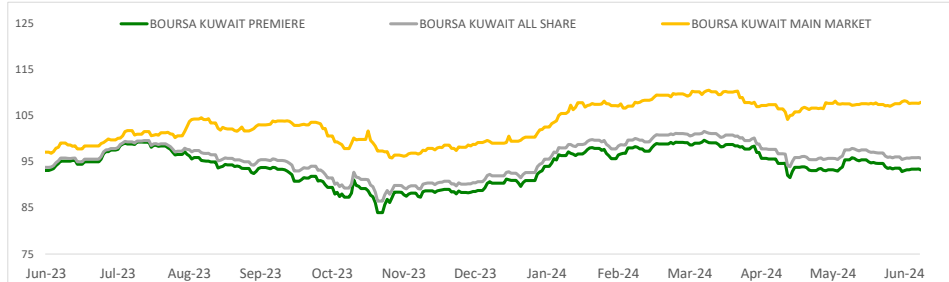
Data Provided by Refinitiv



## KUWAIT UPDATE



### PRICE PERFORMANCE



### SECTOR PERFORMANCE SUMMARY

KSE Sector	Close	1D % Chg	MTD%	YTD%	52W High	52W Low
Energy Sector Index (Pr) Index	1,047.04	▲ 0.34	▼ -2.04	▲ 10.33	1,141.79	893.57
Health Care Sector Index (PR) Index	457.25	■ 0.00	▲ 2.55	▼ -5.16	488.02	260.81
Banks Sector Index (PR) Index	1,736.93	▼ -0.06	▼ -0.27	▲ 5.43	1,819.41	1,528.91
Insurance Sector Index (PR) Index	2,555.48	▼ -0.14	▲ 1.79	▲ 11.46	2,583.44	2,079.34
Financial Services Sector Index (PR) Index	1,330.74	▼ -0.21	▼ -2.17	▲ 9.78	1,399.56	1,139.02
Telecommunications Sector Index (PR) Index	985.60	▼ -0.26	▼ -1.14	▼ -10.82	1,203.27	982.16
Basic Materials Sector Index (PR) Index	836.04	▼ -0.38	▼ -0.50	▲ 12.08	980.02	732.44
Consumer Discretionary Sector Index (Pr) Index	1,575.32	▼ -0.41	▲ 0.45	▼ -1.78	1,787.59	1,403.74
Industrials Sector Index (PR) Index	780.42	▼ -0.42	▲ 5.24	▼ -14.04	1,085.77	734.57
Real Estate Sector Index (PR) Index	1,323.89	▼ -0.62	▼ -0.19	▲ 9.15	1,347.45	1,129.11

#### Market Trading - by Volume\*

Most Active by Volume			Least Active by Volume		
Company	Close (Fils)	Volume (Shares)	Company	Close (Fils)	Volume (Shares)
Gulf Bank KSCP	KWf 278	32,766,477	National Petroleum Services Company KSCP	KWf 758	18.00
Manazel Holding Company KPSC	KWf 39.8	12,879,026	Al Madar Finance and Investment Co KSCP	KWf 99	100.00
Al Eid Food Company KSCP	KWf 210	10,171,534	Umm Al Qaiwain General Investment Co PSC	KWf 83.5	141.00
Kuwait International Bank KSCP	KWf 178	9,064,958	Kuwait National Cinema Company KPSC	KWf 1171	387.00
Agility Public Warehousing Company KSCP	KWf 290	7,546,543	Kuwait Insurance Company SAKP	KWf 504	1503.00

\* Volume & Value as of: Previous Trading Day

### NEWS

stock markets in the Gulf put in a mixed performance on Tuesday as investors turned cautious ahead of a key U.S. inflation reading and the Federal Reserve's policy decision due this week.

Markets now await Wednesday's U.S. consumer price index data for May and the Fed's interest rate decision. The U.S. central bank is expected to hold rates steady and the focus will be on whether policymakers tweak their projections for rate cuts this year.

Saudi Arabia's benchmark stock index slipped 0.7%, with Al Rajhi Bank dropping 1.1% and utility firm ACWA Power declining 2.7%. ACWA said it planned to raise 7.125 billion riyals (\$1.90 billion) through a rights issue. National Shipping and oil major Saudi Aramco also lost 3.3% and 0.5%, respectively.

Dubai's benchmark stock index bounced back from its previous session of losses and rose 0.9%, supported by gains in real estate, finance and industry sectors. Emirates NBD, the emirate's largest lender, advanced 1.9% and Emaar Properties gained 2.1%.

The Qatari benchmark index rose 0.4%, extending its gain to a ninth session, the longest rally in nearly six months. Qatar National Bank, the region's largest lender, gained 1.3% and Industries Qatar added 0.4%.

The Abu Dhabi benchmark index was up for a third straight session and gained 0.1%, with Purehealth climbing 7.5% and Abu Dhabi National Energy advancing 7.1%, the sharpest intraday rise in nearly a year. Power and water utility firm TAQA said it ended discussions for a potential cooperation agreement with Criteria Caixa as well as possibly acquiring shares in Naturgy from CVC and GIP.

#### KSE TOP GAINERS

Company	Close (Fils)	%Chng
Dar Al Thuraya Real Estate Co KSCP	KWf 115	30.83
United Projects for Aviation Services Co KSCP	KWf 172	21.13
Real Estate Trade Centers Company KSCP	KWf 52	9.01
UniCap Investment and Finance Co KSCP	KWf 173	6.13
Gulf Bank KSCP	KWf 278	4.91

#### KSE TOP LOSERS

Company	Close (Fils)	%Chng
ACICO Industries Company KSCP	KWf 66	-8.84
Kuwait Emirates Holding Company KSCP	KWf 40	-6.76
Arkan Al Kuwait Real Estate Company KSCP	KWf 111	-6.72
Inovest BSC Public	KWf 105	-6.25
Metal and Recycling Co KSCP	KWf 92.2	-4.95

#### Market Trading - by Value\*

Most Active by Value			Least Active by Value		
Company	Close (Fils)	Turnover (KWD)	Company	Close (Fils)	Turnover (KWD)
Gulf Bank KSCP	KWf 278	8,926,899	Osoul Investment Co KSCP	KWf 82	8.20
Kuwait Finance House KSCP	KWf 723	4,645,583	Al Madar Finance and Investment Co KSCP	KWf 99	9.90
National Bank of Kuwait SAKP	KWf 854	3,933,637	Umm Al Qaiwain General Investment Co PSC	KWf 83.5	11.77
Agility Public Warehousing Company KSCP	KWf 290	2,190,535	National Petroleum Services Company KSCP	KWf 758	13.64
Al Eid Food Company KSCP	KWf 210	2,137,039	Senergy Holding Company KPSC	KWf 37.2	331.92

\* Volume & Value as of: Previous Trading Day

For any queries please contact : KFH Capital Research Department

Email: [research@kfcapital.com.kw](mailto:research@kfcapital.com.kw)

Phone No: 22987000

© KFH Capital Investments

Page 2

Data Provided by Refinitiv

# Disclaimer



## إخلاء مسؤولية

إن المعلومات الواردة في هذا التقرير مستمدة من مصادر يعتقد أنها دقيقة وموثوقة. لم يتم التحقق بصفة مستقلة من قبل شركة بيتك كابيتال للإستثمار عن أي من المعلومات الواردة في هذا التقرير. وتبعا لذلك، فإن أي من شركة بيتك كابيتال للإستثمار أو ممثليها أو موظفيها أو مسؤوليها لا يضمنون أو يدعون موثوقية أو اكتمال أو دقة هذه المعلومات. ولا ينبغي لهذه المعلومات أن تفسر بأنها عرض، أو دعوة أو ترويج أو التماس للإكتتاب أو الشراء أو البيع أو الاحتفاظ لأي من المنتجات المالية المذكورة في هذا التقرير، كما أنها لا تشكل إطلاقاً المشورة أو التوصية للدخول في أي إستثمارات أو صفقة من شأنها أن تشكل أساس لأي عقد أو إلتزام.

الآراء في هذا التقرير قد تم أعدادها من قبل شركة بيتك كابيتال للإستثمار لعملائها بناء على معلومات قد تم الحصول عليها من مصادر عامة يعتقد أنه يمكن الاعتماد عليها ولكن هذا الاعتقاد لا يضمن صحة المعلومات التي تم الاعتماد عليها لأعداد هذا التقرير. البحوث المنشورة في التقرير يمكن أن تأخذ بها شركة بيتك كابيتال للإستثمار عندما تقرر شراء أو بيع ملكية في الأسهم المذكورة في هذا التقرير. حيث تقوم شركة بيتك كابيتال للإستثمار بأجراء بحث تحليلي لخبرة مختارة من الشركات لتحديد الفرص القصيرة الأجل التي تتوافق أو تتعارض مع إستراتيجية شركة بيتك كابيتال للإستثمار بالشراء أو البيع على المدى الطويل. وبالإضافة إلى ذلك، فقد تقوم شركة بيتك كابيتال للإستثمار بالتداول أو الاتجار لحسابها الخاص، نتيجة اقتراحات المحللين على المدى القصير ويمكن لها أيضا الدخول في معاملات الأوراق المالية على نحو يتعارض مع هذا التقرير، كما أن البيع والشراء من وإلى العملاء يتم بناء على المعايير الأساسية التي تضعها شركة بيتك كابيتال للإستثمار.

وتشكل الآراء والتوقعات والتقديرية الواردة في هذا التقرير النتيجة الحالية التي توصل إليها معد التقرير اعتبارا من تاريخ هذا التقرير. وهي لا تعبر بالضرورة عن آراء شركة بيتك كابيتال للإستثمار وقابلة للتغيير دون سابق إنذار. وعلاوة على ذلك، ليس على شركة بيتك كابيتال للإستثمار أي التزام لتحديث أو تعديل أو تغيير هذا التقرير أو إبلاغ القارئ عن أي تغيير في التقرير، أو أي تغيير أو ثبوت عدم صحة في وقت لاحق لأي من الآراء أو التقديرات أو التوقعات أو التقييمات المبينة في هذا التقرير. إن المواضيع المالية التي نوقشت والنتائج التي تم استخلاصها في هذا التقرير قد لا تكون مناسبة لجميع المستثمرين، ويجب على المستثمرين اتخاذ القرارات الإستثمارية بأنفسهم و باستخدام مستشاريهم المستقلين لاتخاذ قرارات إستثمارية تناسب أوضاعهم المالية الخاصة وأهدافهم الإستثمارية. الأداء في الماضي ليس بالضرورة مؤشرا على النتائج المستقبلية والمعلومات التاريخية في هذا التقرير عن الشركات والأسواق والأدوات المالية لا تضمن أدائها المستقبلي، وينصح المستثمرين باتخاذ مشورة الخبراء القانونيين والماليين قبل الدخول في أي صفقة مماثلة أو مستوحاة من مضمون هذا المنشور.

إن استخدام أي معلومات وردت في هذا التقرير واتخاذ أي قرارات إستثمارية عليها تعتبر من مسؤولية القارئ و من ضمن مخاطرته و لن تكون شركة بيتك كابيتال للإستثمار أو ممثليها أو موظفيها أو مسئوليتها مسؤولين عن أي قرارات إستثمارية أو أضرار أو فرص فائتة أو خسائر ناتجة عن أو متعلقة باستخدام المعلومات أو البيانات أو التحليلات أو الآراء الواردة في هذا التقرير سواء بصورة مباشرة أو غير مباشرة.

هذا التقرير لا يسمح باستنساخه أو توزيعه ونشره من قبل أي شخص ولاي غرض دون الحصول على موافقة خطية مسبقة من شركة بيتك كابيتال للإستثمار. ويرجى ذكر المصدر في حالة نقل أي معلومة مقتطعة من التقرير. سنحتفظ بملكية حقوق الطبع وكل حقوق الملكية الفكرية الأخرى. ولا يجوز لكم استخدام اسم شركتنا أو نسخ شعار الشركة بأي شكل أو أسلوب أو وسيلة بدون موافقة خطية مسبقة من شركتنا.

وهذه المعلومات متاحة للجميع على موقع الشركة بشبكة الإنترنت ([www.kfhcapital.com.kw](http://www.kfhcapital.com.kw)) ضمن قائمة البحوث والدراسات الإستشارية.

يخضع هذا النص القانوني لقوانين دولة الكويت. وتُقدّم كافة النزاعات الناشئة عن أو المتصلة بهذا النص والمتعلّقة بالآراء و المعلومات المدرجة في هذا الموقع الإلكتروني إلى القضاء الحصري التابع لمحاكم دولة الكويت بما لا يتعارض وأحكام الشريعة الإسلامية الغراء. ولا تتحمل شركة بيتك كابيتال للإستثمار أي مسؤولية في حالة استخدام محتويات هذا الموقع في بلدان أخرى تخضع لقوانينها الخاصة.

## Disclaimer

The information contained in this document has been derived from sources believed to be accurate and reliable. KFH Capital Investment Company (KFH Capital) has not independently verified any information contained in this document. Therefore, neither KFH Capital nor any of its employees, representatives or officials gives any representation or warranty of reliability, completeness or accuracy of such information. This information should not be construed as an offer, invitation, promotion or solicitation to subscribe, purchase, maintain or sell any of the financial products mentioned here, nor does it constitute investment advice or a recommendation to enter into any transaction that would form whatsoever the basis of any contract or commitment.

The opinions in this report were prepared by KFH Capital for its clients based on the information obtained from public sources that are believed to be reliable, but that belief is not a warranty on the reliability of the information based upon for preparing the report. The published research report may be considered by KFH Capital when it decides to buy or sell proprietary positions in the securities mentioned in this report. For selected companies, KFH Capital's equity research analysts may identify shorter-term opportunities that are consistent or inconsistent with KFH Capital's existing, longer term Buy or Sell strategy. In addition, KFH Capital may trade for its own account as a result of the short term trading suggestions of analysts and may also engage in securities transactions in a manner inconsistent with this research report and with respect to securities covered by this report. Moreover, KFH Capital will sell to or buy from customers based on its principal criteria.

Opinions, estimates or projections in this report constitute the current conclusion of the author as of the date of this report. They do not necessarily reflect the opinions of KFH Capital and are subject to change without notice. Moreover, KFH Capital has no obligation to update, modify or amend this report or to otherwise notify a reader thereof in the event that any matter stated herein, or any opinion, projection, forecast or estimate set forth herein, changes or subsequently becomes inaccurate. The financial discussion and conclusion discussed in this report may not be suitable for all investors and investors must make their own investment decisions using their own independent advisors as they believe necessary and based upon their specific financial situations and investment objectives. Past performance is not necessarily indicative of future results and historical information in this report about companies, markets and securities does not guarantee future performance and investors are advised to take expert legal and financial advice before entering into any transaction similar to or inspired by the contents of this publication.

The use of any information contained in this report and taking any of investment decisions is the responsibility of the reader and included as part of his risks. Accordingly, neither KFH Capital nor any of its employees, representatives or officials shall be responsible for any investment decisions, damages, opportunity losses, direct or indirect losses related to using of information, data, analysis or opinions contained in this report. This report may not be reproduced, distributed or published by any person for any purpose without KFH Capital's prior written consent. Please cite source when quoting.

KFH Capital shall retain ownership of the copyright and all other intellectual property rights. You shall not quote our name or reproduce our logo in any form or medium without KFH Capital's prior written consent. This information is made available on the company's website (<http://www.kfhcapital.com.kw>) under Investment Research.

This disclaimer is subject to laws of the State of Kuwait. All disputes arising out of or relating to this disclaimer, contents of the opinions or information contained in this website shall be submitted to courts of the State of Kuwait and in line with provisions of Islamic Shariaa