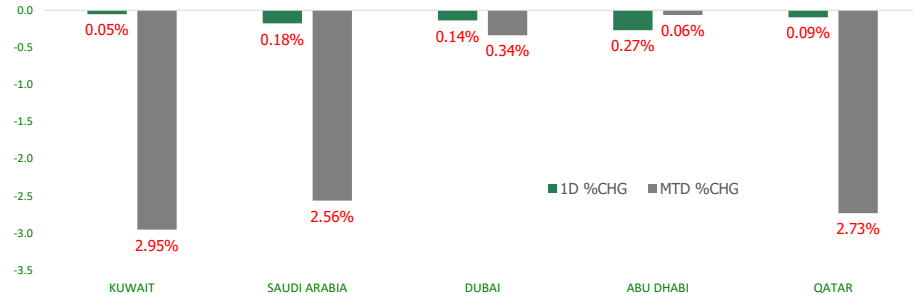


# KFH Capital DAILY EQUITY MARKET UPDATE

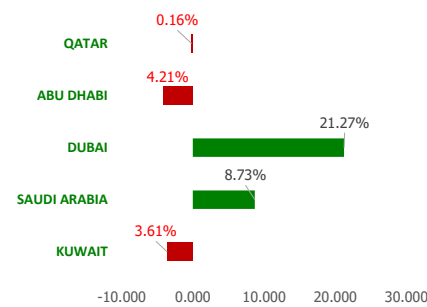


Thursday, August 17, 2023

## GCC INDICES - DAILY & MTD PERFORMANCE



## YTD PERFORMANCE - GCC INDICES



## Commodities & FX Rates Vs USD

Name	Close	YTD%
WTI Crude	79.26	-1.10
ICE Brent	83.37	-2.86
GBP	1.273	5.21
EURO	1.087	1.61
JPY	146.35	11.62
KWD	0.308	0.66

## GCC PERFORMANCE SNAPSHOT

Index	Close	52W High	52W Low	Market Cap (USD Mn)	Dividend Yield	PE Ratio
KUWAIT	7,822.81	8,908.93	7,399.12	120308.98	3.03	17.47
SAUDI	11,392.76	12,714.56	9,930.86	3035826.99	3.34	18.73
DUBAI	4,045.64	4,095.61	3,267.16	157173.37	4.42	9.88
ABU DHABI	9,780.79	10,671.32	9,334.96	747298.48	2.23	15.49
QATAR	10,663.56	14,056.88	9,694.35	149867.67	4.61	12.82

## GCC TOP GAINERS

Company	Close	%Chng
Waja Company SJSC	SAR 6.75	11.39
Dubai National Insurance and Reinsurance Co PSC	AED 5	11.11
Ethad Atheeb Telecommunication Company SJSC	SAR 96	8.11
Al Madar Finance and Investment Co KSCP	KWf 101	7.45
Al Soor Fuel Marketing Company KSCP	KWf 143	6.72

## GCC TOP LOSERS

Company	Close	%Chg
Abu Dhabi National for Building Materials Co PJSC	AED 0.345	-9.92
Dar Al Thuraya Real Estate Co KSCP	KWf 172	-9.47
Union Coop	AED 2.62	-8.07
First Takaful Insurance Company KPSC	KWf 49.6	-4.98
Kuwait Emirates Holding Company KSCP	KWf 34.8	-4.92

Note: KWF=Kuwaiti Fils

Note: KWF=Kuwaiti Fils

## Trading Parameters

### Market Trading - by Volume\*

Most Active by Volume			Least Active by Volume		
Company	Close	Volume*	Company	Close	Volume*
Ajman Bank PJSC	AED 2.17	125,470,440	Enma Al-Rawabi Co	SAR 19.3	1.00
Union Properties PJSC	AED 0.385	28,216,746	Horizon Foods Co SCJSC	SAR 62	9.00
Al Baha Investment and Development Company SJSC	SAR 0.16	26,232,265	Orascom Construction PLC	USD 3.1	13.00
Deyaar Development PJSC	AED 0.727	25,323,779	Dar Al Thuraya Real Estate Co KSCP	KWf 172	20.00
Multiply Group PJSC	AED 3.55	22,733,947	Alinma Saudi Gov Sukuk ETF - Short Maturity	SAR 99.85	31.00

Note: KWF=Kuwaiti Fils

\* Volume & Value as of: Previous Trading Day

### Market Trading - by Value\*

Most Active by Value			Least Active by Value		
Company	Close	Turnover (USD)*	Company	Close	Turnover (USD)*
Saudi Arabian Oil Co	SAR 34.45	179,695,352	KFIC Invest KSCP	KWf 58	3.77
Ajman Bank PJSC	AED 2.17	71,470,936	Enma Al-Rawabi Co	SAR 19.3	5.16
Al Rajhi Banking & Investment Corporation SJSC	SAR 72.3	66,249,821	Dar Al Thuraya Real Estate Co KSCP	KWf 172	11.47
Ethad Atheeb Telecommunication Company SJSC	SAR 96	64,866,350	United Projects for Aviation Services Co KSCP	KWf 203	34.24
International Holding Company PJSC	AED 402	56,357,468	Al Faleh Educational Holding Company Q.P.S.C	QAR 0.95	39.29

Note: KWF=Kuwaiti Fils

\* Volume & Value as of: Previous Trading Day

For any queries please contact : KFH Capital Research Department

© KFH Capital Investments

Page 1

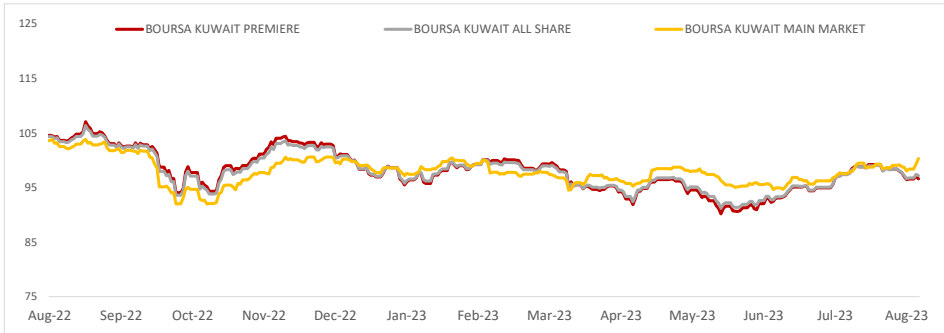
Email Id: IRD@KFHCAPITAL.COM.KW

Phone No: 22987000

Data Provided by Thomson Reuters



**PRICE PERFORMANCE**



**SECTOR PERFORMANCE SUMMARY**

KSE Sector	Close	1D % Chg	MTD%	YTD%	52W High	52W Low
Consumer Staples Sector Index (Pr) Index	609.01	▲ 1.72	▼ -2.03	▲ 26.89	629.94	437.73
Utilities Sector Index (PR) Index	510.53	▲ 0.52	▼ -3.96	▲ 3.19	547.37	447.37
Basic Materials Sector Index (PR) Index	857.14	▲ 0.35	▼ -2.94	▼ -0.92	1,027.41	800.80
Financial Services Sector Index (PR) Index	1,266.98	▲ 0.12	▼ -1.81	▲ 0.77	1,452.39	1,155.19
Telecommunications Sector Index (PR) Index	1,103.81	▲ 0.12	▼ -0.87	▼ -6.57	1,297.45	1,060.09
Technology Sector Index (PR) Index	578.36	■ 0.00	▲ 0.25	▼ -16.93	800.25	531.07
Energy Sector Index (Pr) Index	972.66	■ 0.00	▼ -2.63	▼ -14.57	1,242.72	925.87
Banks Sector Index (PR) Index	1,733.26	▼ -0.04	▼ -2.02	▼ -3.38	1,929.95	1,643.79
Consumer Discretionary Sector Index (Pr) Index	1,656.90	▼ -0.04	▼ -3.72	▲ 11.44	1,760.56	1,351.47
Real Estate Sector Index (PR) Index	1,236.61	▼ -0.23	▼ -1.08	▲ 2.31	1,305.54	1,071.67

**Market Trading - by Volume\***

**Most Active by Volume**

Company	Close (Fils)	Volume (Shares)
Kuwait Real Estate Company KPSC	KWf 161	19,189,833
International Financial Advisors KPSC	KWf 171	11,101,565
GFH Financial Group BSC	KWf 82.4	9,306,330
Kuwait Finance House KSCP	KWf 757	7,072,032
Arzan Financial Group for Financing and Investment KPSC	KWf 150	6,807,713

**Least Active by Volume**

Company	Close (Fils)	Volume (Shares)
KFIC Invest KSCP	KWf 58	20.00
United Projects for Aviation Services Co KSCP	KWf 203	52.00
Umm Al Qaiwain General Investment Co PSC	KWf 91	105.00
Dalqan Real Estate Company KSCP	KWf 170	211.00
First Takaful Insurance Company KPSC	KWf 49.6	250.00

\* Volume & Value as of: Previous Trading Day

**NEWS**

Most stock markets in the Gulf ended lower on Wednesday as more disappointing Chinese economic data and the absence of meaningful stimulus from Beijing weighed on investor sentiment.

China's July new home prices fell for the first time this year, official data showed on Wednesday, as piecemeal policy support failed to shore up the embattled property sector, mounting pressure on authorities to deliver aggressive stimulus.

Saudi Arabia's benchmark index .TASI dropped 0.2%, with Dr Sulaiman Al-Habib Medical Services 4013.SE losing 1.1% and Al Rajhi Bank 1120.SE falling 0.4%.

Saudi crude oil exports fell for a third straight month in June to their lowest since September 2021, data from the Joint Organizations Data Initiative (JODI) showed on Wednesday, with big Asian buyers favouring cheaper Russian oil.

Dubai's main share index .DFMGI lost 0.1%, falling for a third consecutive session, with sharia-compliant lender Dubai Islamic Bank DISB.DU. The Dubai stock market remained exposed to some price corrections after this year's strong performance, said Daniel Takieddine, CEO MENA at BDSwiss. "Sentiment could remain affected by weak Chinese data."

In Abu Dhabi, the index .FTFADGI declined 0.3%.

The Qatari benchmark .QSI gave up early gains to close 0.1% lower, with the Gulf's biggest lender Qatar National Bank QNBK.QA retreating 0.5%.

**KSE TOP GAINERS**

Company	Close (Fils)	%Chng
Al Madar Finance and Investment Co KSCP	KWf 101	7.45
Al Soor Fuel Marketing Company KSCP	KWf 143	6.72
Oula Fuel Marketing Co KSCP	KWf 155	4.03
Mashaer Holding Co KSCP	KWf 67.1	3.23
Ajial Real Estate Entertainment Co KSCP	KWf 270	3.05

**KSE TOP LOSERS**

Company	Close (Fils)	%Chng
Dar Al Thuraya Real Estate Co KSCP	KWf 172	-9.47
First Takaful Insurance Company KPSC	KWf 49.6	-4.98
Kuwait Emirates Holding Company KSCP	KWf 34.8	-4.92
Al-Massaleh Real Estate Company KSCP	KWf 29	-4.92
Kuwait Hotels Co KPSC	KWf 205	-4.65

**Market Trading - by Value\***

**Most Active by Value**

Company	Close (Fils)	Turnover (KWD)
Kuwait Finance House KSCP	KWf 757	5,342,142
National Bank of Kuwait SAKP	KWf 933	3,505,376
Kuwait Real Estate Company KPSC	KWf 161	3,116,621
International Financial Advisors KPSC	KWf 171	1,903,252
IFA Hotels and Resorts Co KPSC	KWf 174	1,069,290

**Least Active by Value**

Company	Close (Fils)	Turnover (KWD)
KFIC Invest KSCP	KWf 58	1.16
Dar Al Thuraya Real Estate Co KSCP	KWf 172	3.53
Umm Al Qaiwain General Investment Co PSC	KWf 91	9.56
United Projects for Aviation Services Co KSCP	KWf 203	10.54
First Takaful Insurance Company KPSC	KWf 49.6	12.40

\* Volume & Value as of: Previous Trading Day

## إخلاء مسؤولية

إن المعلومات الواردة في هذا التقرير مستمدة من مصادر يعتقد أنها دقيقة وموثوقة. لم يتم التحقق بصفة مستقلة من قبل شركة بيتك كابيتال للإستثمار عن أي من المعلومات الواردة في هذا التقرير. وتبعا لذلك، فإن أي من شركة بيتك كابيتال للإستثمار أو ممثليها أو موظفيها أو مسؤوليها لا يضمنون أو يدعون موثوقية أو اكتمال أو دقة هذه المعلومات. ولا ينبغي لهذه المعلومات أن تفسر بأنها عرض، أو دعوة أو ترويج أو التماس للإكتتاب أو الشراء أو البيع أو الاحتفاظ لأي من المنتجات المالية المذكورة في هذا التقرير، كما أنها لا تشكل اطلاقاً المشورة أو التوصية للدخول في أي استثمارات أو صفقة من شأنها أن تشكل أساس لأي عقد أو إنترام.

الآراء في هذا التقرير قد تم إعدادها من قبل شركة بيتك كابيتال للإستثمار لعملائها بناء على معلومات قد تم الحصول عليها من مصادر عامة يعتقد أنه يمكن الاعتماد عليها ولكن هذا الاعتقاد لا يضمن صحة المعلومات التي تم الاعتماد عليها لاعداد هذا التقرير. البحوث المنشورة في التقرير يمكن أن تأخذ بها شركة بيتك كابيتال للإستثمار عندما تقرر شراء أو بيع ملكية في الأسهم المذكورة في هذا التقرير. حيث تقوم شركة بيتك كابيتال للإستثمار بأجراء بحث تحليلي لنخبة مختارة من الشركات لتحديد الفرص القصيرة الأجل التي تتوافق أو تتعارض مع إستراتيجية شركة بيتك كابيتال للإستثمار بالشراء أو البيع على المدى الطويل. وبالإضافة إلى ذلك، فقد تقوم شركة بيتك كابيتال للإستثمار بالتداول أو الاتجار لحسابها الخاص، نتيجة اقتراحات المحللين على المدى القصير ويمكن لها أيضا الدخول في معاملات الأوراق المالية على نحو يتعارض مع هذا التقرير، كما أن البيع والشراء من وإلى العملاء يتم بناء على المعايير الاساسية التي تضعها شركة بيتك كابيتال للاستثمار .

وتشكل الآراء والتوقعات والتقدير الواردة في هذا التقرير النتيجة الحالية التي توصل إليها معد التقرير اعتبارا من تاريخ هذا التقرير. وهي لا تعبر بالضرورة عن آراء شركة بيتك كابيتال للإستثمار وقابلة للتغيير دون سابق إنذار. وعلاوة على ذلك، ليس على شركة بيتك كابيتال للإستثمار أي التزام لتحديث أو تعديل أو تغيير هذا التقرير أو إبلاغ القارئ عن أي تغيير في التقرير، أو أي تغيير أو ثبوت عدم صحة في وقت لاحق لأي من الآراء أو التقديرات أو التوقعات أو التقييمات المبينة في هذا التقرير. إن المواضيع المالية التي نوقشت والنتائج التي تم استخلاصها في هذا التقرير قد لا تكون مناسبة لجميع المستثمرين، ويجب على المستثمرين اتخاذ القرارات الاستثمارية بأنفسهم واستخدام مستشاريهم المستقلين لاتخاذ قرارات استثمارية تناسب أوضاعهم المالية الخاصة وأهدافهم الاستثمارية. الأداء في الماضي ليس بالضرورة مؤشرا على النتائج المستقبلية والمعلومات التاريخية في هذا التقرير عن الشركات والأسواق والأدوات المالية لا تضمن أدائها المستقبلي، وينصح المستثمرين باتخاذ مشورة الخبراء القانونيين والماليين قبل الدخول في أي صفقة مماثلة أو مستوحاة من مضمون هذا المنشور.

إن استخدام أي معلومات وردت في هذا التقرير واتخاذ أي قرارات استثمارية عليها تعتبر من مسؤولية القارئ ومن ضمن مخاطرته و لن تكون شركة بيتك كابيتال للإستثمار أو ممثليها أو موظفيها أو مسؤوليها مسؤولين عن أي قرارات استثمارية أو أضرار أو فرص فائتة أو خسائر ناتجة عن أو متعلقة باستخدام المعلومات أو البيانات أو التحليلات أو الآراء الواردة في هذا التقرير سواء بصورة مباشرة أو غير مباشرة.

هذا التقرير لا يسمح باستنساخه أو توزيعه ونشره من قبل أي شخص ولأي غرض دون الحصول على موافقة خطية مسبقة من شركة بيتك كابيتال للإستثمار. ويرجى ذكر المصدر في حالة نقل أي معلومة مقتطفة من التقرير. سنحتفظ بملكية حقوق الطبع وكل حقوق الملكية الفكرية الأخرى. ولا يجوز لكم استخدام اسم شركتنا أو نسخ شعار الشركة بأي شكل أو أسلوب أو وسيلة بدون موافقة خطية مسبقة من شركتنا.

وهذه المعلومات متاحة للجميع على موقع الشركة بشبكة الإنترنت ([www.kfhcapital.com.kw](http://www.kfhcapital.com.kw)) ضمن قائمة البحوث والدراسات الإستشارية.

يخضع هذا التنصل القانوني لقوانين دولة الكويت. وتُقدّم كافة النزاعات الناشئة عن أو المتصلة بهذا التنصل والمحتويات المتعلقة بالآراء و المعلومات المدرجة في هذا الموقع الإلكتروني إلى القضاء الحصري التابع لمحاكم دولة الكويت بما لا يتعارض وأحكام الشريعة الإسلامية الغراء. ولا تتحمل شركة بيتك كابيتال للاستثمار أي مسؤولية في حالة استخدام محتويات هذا الموقع في بلدان أخرى تخضع لقوانينها الخاصة.

## Disclaimer

The information contained in this document has been derived from sources believed to be accurate and reliable. KFH Capital Investment Company (KFH Capital) has not independently verified any information contained in this document. Therefore, neither KFH Capital nor any of its employees, representatives or officials gives any representation or warranty of reliability, completeness or accuracy of such information. This information should not be construed as an offer, invitation, promotion or solicitation to subscribe, purchase, maintain or sell any of the financial products mentioned here, nor does it constitute investment advice or a recommendation to enter into any transaction that would form whatsoever the basis of any contract or commitment.

The opinions in this report were prepared by KFH Capital for its clients based on the information obtained from public sources that are believed to be reliable, but that belief is not a warranty on the reliability of the information based upon for preparing the report. The published research report may be considered by KFH Capital when it decides to buy or sell proprietary positions in the securities mentioned in this report. For selected companies, KFH Capital's equity research analysts may identify shorter-term opportunities that are consistent or inconsistent with KFH Capital's existing, longer term Buy or Sell strategy. In addition, KFH Capital may trade for its own account as a result of the short term trading suggestions of analysts and may also engage in securities transactions in a manner inconsistent with this research report and with respect to securities covered by this report. Moreover, KFH Capital will sell to or buy from customers based on its principal criteria.

Opinions, estimates or projections in this report constitute the current conclusion of the author as of the date of this report. They do not necessarily reflect the opinions of KFH Capital and are subject to change without notice. Moreover, KFH Capital has no obligation to update, modify or amend this report or to otherwise notify a reader thereof in the event that any matter stated herein, or any opinion, projection, forecast or estimate set forth herein, changes or subsequently becomes inaccurate. The financial discussion and conclusion discussed in this report may not be suitable for all investors and investors must make their own investment decisions using their own independent advisors as they believe necessary and based upon their specific financial situations and investment objectives. Past performance is not necessarily indicative of future results and historical information in this report about companies, markets and securities does not guarantee future performance and investors are advised to take expert legal and financial advice before entering into any transaction similar to or inspired by the contents of this publication.

The use of any information contained in this report and taking any of investment decisions is the responsibility of the reader and included as part of his risks. Accordingly, neither KFH Capital nor any of its employees, representatives or officials shall be responsible for any investment decisions, damages, opportunity losses, direct or indirect losses related to using of information, data, analysis or opinions contained in this report. This report may not be reproduced, distributed or published by any person for any purpose without KFH Capital's prior written consent. Please cite source when quoting.

KFH Capital shall retain ownership of the copyright and all other intellectual property rights. You shall not quote our name or reproduce our logo in any form or medium without KFH Capital's prior written consent. This information is made available on the company's website (<http://www.kfhcapital.com.kw>) under Investment Research.

This disclaimer is subject to laws of the State of Kuwait. All disputes arising out of or relating to this disclaimer, contents of the opinions or information contained in this website shall be submitted to courts of the State of Kuwait and in line with provisions of Islamic Shariah principals. KFH Capital shall not be held responsible for any liability in case of using the contents of this website in other countries and any use of the contents of this website shall be subject to the relevant laws of those countries