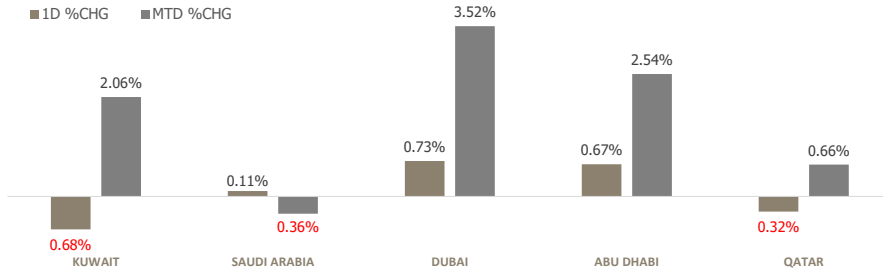


KFH Capital DAILY EQUITY MARKET UPDATE

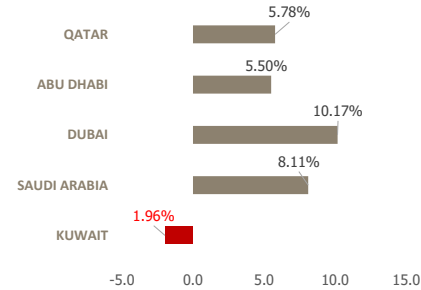


Thursday, February 5, 2026

GCC INDICES - DAILY & MTD PERFORMANCE



YTD PERFORMANCE - GCC INDICES



Commodities & FX Rates Vs USD

Name	Close	YTD%
WTI Crude	64.47	12.30
ICE Brent	68.95	13.20
GBP	1.365	1.31
EURO	1.181	0.52
JPY	156.85	0.13
KWD	0.305	-0.73

GCC PERFORMANCE SNAPSHOT

Index	Close	52W High	52W Low	Market Cap (USD Mn)	Dividend Yield	PE Ratio
KUWAIT	9,311.72	9,756.75	7,937.49	142,724	3.24	18.30
SAUDI	11,341.27	12,481.93	10,281.5	2,538,062	3.68	15.06
DUBAI	6,662.12	6,667.06	4,631.88	283,848	4.27	11.16
ABU DHABI	10,542.48	10,556.97	8,771.73	808,077	2.88	14.77
QATAR	11,384.88	11,743.00	9,553.58	167,872	4.12	12.36

GCC TOP GAINERS

Company	Close	%Chng
Al Wathba National Insurance Company PJSC	AED 3.55	10.94
Time Entertainment Co JSC	SAR 50.45	7.34
Intelligent Oud for Trading SJSC Co	SAR 35.78	6.93
Knowledge Tower Trading Co SJSC	SAR 11.16	6.29
Ratio Specialty Company CJSC	SAR 7.52	6.06

Note: KWF=Kuwaiti Fils

GCC TOP LOSERS

Company	Close	%Chg
Mulkia Investment Company SCJSC	SAR 42	-11.02
Qatar Cinema and Film Distribution Co QPSC	QAR 2.215	-9.96
First Avenue for Real Estate Development Company SJSC	SAR 6.36	-9.14
Balady Poultry Trading Company SJSC	SAR 105.9	-8.47
Gulf International Services QPSC	QAR 2.59	-8.25

Note: KWF=Kuwaiti Fils

Trading Parameters

Market Trading - by Volume*

Most Active by Volume

Company	Close	Volume*
ADNOC Gas PLC	AED 3.7	91,867,638
Deyaar Development PJSC	AED 1.09	60,527,730
Two Point Zero Group PJSC	AED 2.28	40,255,121
Drake & Scull International P J S C	AED 0.282	36,560,733
Apex Investment PSC	AED 3.95	36,125,941

Least Active by Volume

Company	Close	Volume*
National Petroleum Services Company KSCP	Kwf 1550	1.00
Advanced Technology Co KSCP	Kwf 640	2.00
National Building and Marketing Company CJSC	SAR 66.65	8.00
Horizon Foods Company SJSC	SAR 36.38	16.00
Al Kout Industrial Projects Company KPSC	KWF 1048	50.00

Note: KWF=Kuwaiti Fils

* Volume & Value as of: Previous Trading Day

For any queries please contact : KFH Capital Research Department

Email: research@kfhcapital.com.kw

Phone No: 22987000

© KFH Capital Investment

Market Trading - by Value*

Most Active by Value

Company	Close	Turnover (USD)*
Emaar Properties PJSC	AED 15.9	122,604,679
Elm Company SJSC	SAR 699	93,723,562
ADNOC Gas PLC	AED 3.7	91,895,152
Saudi Arabian Oil Co	SAR 25.66	91,046,427
Al Rajhi Banking and Investment Corporation SJSC	SAR 107.2	82,573,517

Least Active by Value

Company	Close	Turnover (USD)*
Gulf Investment House KPSC	Kwf 514	1.68
Advanced Technology Co KSCP	Kwf 640	4.19
National Petroleum Services Company KSCP	KWF 1550	5.08
Kuwait Resorts Company KPSC	KWF 126	20.06
Al Wathba National Insurance Company PJSC	AED 3.55	96.65

Note: KWF=Kuwaiti Fils

* Volume & Value as of: Previous Trading Day

Page 1

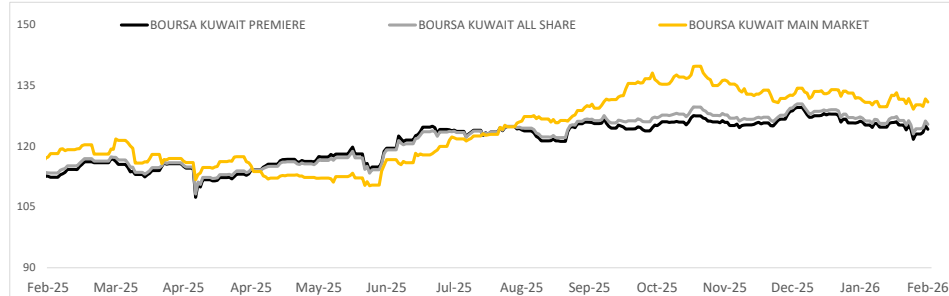
Data Provided by Refinitiv



KUWAIT UPDATE



PRICE PERFORMANCE



SECTOR PERFORMANCE SUMMARY

KSE Sector	Close	1D % Chg	MTD%	YTD%	52W High	52W Low
Energy Sector Index (Pr) Index	1,869.66	▲ 2.25	▲ 3.47	▲ 7.77	1,977.31	1,229.80
Industrials Sector Index (PR) Index	735.02	▲ 0.01	▲ 0.64	▼ -2.99	785.74	671.35
Utilities Sector Index (PR) Index	384.21	■ 0.00	▲ 1.39	▼ -2.01	457.89	360.53
Health Care Sector Index (PR) Index	586.09	■ 0.00	▼ -0.63	▼ -0.82	658.85	401.57
Basic Materials Sector Index (PR) Index	799.46	▼ -0.05	▼ -1.51	▼ -4.10	1,074.19	794.37
Real Estate Sector Index (PR) Index	1,972.31	▼ -0.24	▲ 2.72	▼ -2.81	2,098.18	1,409.76
Financial Services Sector Index (PR) Index	1,781.77	▼ -0.31	▲ 2.66	▼ -7.23	1,977.73	1,373.06
Consumer Discretionary Sector Index (Pr) Index	2,282.84	▼ -0.32	▲ 2.73	▼ -4.21	2,623.74	2,116.95
Telecommunications Sector Index (PR) Index	1,276.63	▼ -0.46	▲ 2.45	▲ 4.17	1,296.00	980.26
Insurance Sector Index (PR) Index	1,890.61	▼ -0.76	▲ 2.68	▼ -2.94	2,164.21	1,753.03

Market Trading - by Volume*

Most Active by Volume			Least Active by Volume		
Company	Close (Fils)	Volume (Shares)	Company	Close (Fils)	Volume (Shares)
First Investment Co KSCP	KWf 127	30,064,144	Gulf Investment House KPSC	KWf 514	1.00
Inovest BSC Public	KWf 106	15,941,930	Advanced Technology Co KSCP	KWf 640	2.00
Action Energy Company KSCC	KWf 304	14,982,201	Al Kout Industrial Projects Company KPSC	KWf 1048	50.00
Aayan Leasing and Investment Company KSCP	KWf 231	14,403,015	Kuwait Resorts Company KPSC	KWf 126	51.00
Kuwait International Bank KSCP	KWf 275	14,210,619	Tamdeen Real Estate Co KPSC	KWf 435	113.00

* Volume & Value as of: Previous Trading Day

NEWS

Most Gulf stock markets rose in early trade on Wednesday, tracking firmer oil prices and upbeat corporate earnings, while investors assessed the potential market fallout from escalating Middle East tensions. Oil - a key driver for Gulf equities - climbed after reports of a drone attack, an incident involving a tanker in the Strait of Hormuz, and a sharp decline in U.S. crude inventories. Brent crude futures were up 0.4% at \$67.58 a barrel by 0730 GMT.

The Abu Dhabi benchmark index .FTFADGI gained 0.8%, with most stocks in positive territory. Blue-chip developer Aldar Properties rose 1.2% after announcing 66 billion dirhams (\$17.97 billion) in development contracts during 2025 and saying it had completed, alongside Mubadala Investment Company, a strategic joint venture to establish a 10 billion dirhams (\$2.72 billion) retail platform in Abu Dhabi. NMDC Energy added 2.6% after reporting a 14% increase in full-year net profit and a 14% rise in cash dividends. Dubai's benchmark stock index .DFMGI advanced 0.5%, supported by gains in communications, consumer discretionary and financial stocks. Emirates NBD, the emirate's largest lender, rose 1.5%, while Tecom Group climbed 2% after the business-district operator posted a 70% jump in full-year profit. Separately, the UAE's non-oil private sector recorded the fastest growth in new business in nearly two years in January, driven by a sharp rise in new orders, a survey showed on Wednesday.

Saudi Arabia's benchmark stock index .TASI edged up 0.2%, aided by materials, utilities and consumer staples. Saudi Arabian Mining Co 1211 gained 2.2%, and ACWA Power 2082 rose 1.9% after the company said it had signed an energy conversion and water purchase agreement with a deal value of about \$4.1 billion.

The Qatari benchmark index .QSI slipped 0.3%, pressured by a 1.1% decline in Industries Qatar, while Gulf International Services shed 7% after reporting a 5% fall in full-year net profit.

KSE TOP GAINERS

Company	Close (Fils)	%Chng
Inovest BSC Public	KWf 106	7.83
Shuaiba Industrial Company KPSC	KWf 219	5.80
Injazzat Real Estate Development Co KSCP	KWf 168	5.66
Heavy Engineering Industries and Shipbuilding Company KSCP	KWf 837	5.02
Wethaq Takaful Insurance Company KSCP	KWf 89.4	4.44

KSE TOP LOSERS

Company	Close (Fils)	%Chng
Kuwait Hotels Co KPSC	KWf 236	-5.60
National Mobile Telecommunications Co KSCP	KWf 1634	-4.28
First Takaful Insurance Company KPSC	KWf 173	-3.89
Kuwait and Middle East Financial Investment Company KSCP	KWf 163	-3.55
Automated Systems Company KPSC	KWf 116	-3.33

Market Trading - by Value*

Most Active by Value			Least Active by Value		
Company	Close (Fils)	Turnover (KWD)	Company	Close (Fils)	Turnover (KWD)
Kuwait Finance House KSCP	KWf 815	7,198,806	Gulf Investment House KPSC	KWf 514	0.51
National Bank of Kuwait SAKP	KWf 978	6,416,604	Advanced Technology Co KSCP	KWf 640	1.28
Action Energy Company KSCC	KWf 304	4,473,985	National Petroleum Services Company KSCP	KWf 1550	1.55
Kuwait International Bank KSCP	KWf 275	3,923,978	Kuwait Resorts Company KPSC	KWf 126	6.13
First Investment Co KSCP	KWf 127	3,863,543	Tamdeen Real Estate Co KPSC	KWf 435	47.59

* Volume & Value as of: Previous Trading Day

For any queries please contact : KFH Capital Research Department

Email: research@kfhcapital.com.kw

Phone No: 22987000

© KFH Capital Investment

Data Provided by Refinitiv

Disclaimer

إخلاء مسؤولية

إن المعلومات الواردة في هذا التقرير مستمدة من مصادر يعتقد أنها دقيقة وموثوقة. لم يتم التحقق بصفة مستقلة من قبل شركة بيتك كابيتال للإستثمار عن أي من المعلومات الواردة في هذا التقرير. وتبعاً لذلك، فإن أي من شركة بيتك كابيتال للإستثمار أو ممثليها أو موظفيها أو مسؤوليها لا يضمنون أو يدعون موثوقية أو اكتمال أو دقة هذه المعلومات. ولا ينبغي لهذه المعلومات أن تفسر بأنها عرض، أو دعوة أو ترويج أو التماس للإكتتاب أو الشراء أو البيع أو الاحتفاظ لأي من المنتجات المالية المذكورة في هذا التقرير، كما أنها لا تشكل إطلاقاً المشورة أو التوصية للدخول في أي استثمارات أو صفقة من شأنها أن تشكل أساس لأي عقد أو التزام.

الآراء في هذا التقرير قد تم إعدادها من قبل شركة بيتك كابيتال للإستثمار لعملائها بناء على معلومات قد تم الحصول عليها من مصادر عامة يعتقد أنه يمكن الاعتماد عليها ولكن هذا الاعتقاد لا يضمن صحة المعلومات التي تم الاعتماد عليها لاعداد هذا التقرير. البحوث المنشورة في التقرير يمكن أن تأخذ بها شركة بيتك كابيتال للإستثمار عندما تقرر شراء أو بيع ملكية في الأسهم المذكورة في هذا التقرير. حيث تقوم شركة بيتك كابيتال للإستثمار بأجراء بحث تحليلي لنخبة مختارة من الشركات لتحديد الفرص القصيرة الأجل التي تتوافق أو تتعارض مع إستراتيجية شركة بيتك كابيتال للإستثمار بالشراء أو البيع على المدى الطويل. وبالإضافة إلى ذلك، فقد تقوم شركة بيتك كابيتال للإستثمار بالتداول أو الاتجار لحسابها الخاص، نتيجة اقتراحات المحللين على المدى القصير ويمكن لها أيضاً الدخول في معاملات الأوراق المالية على نحو يتعارض مع هذا التقرير، كما أن البيع والشراء من وإلى العملاء يتم بناء على المعايير الأساسية التي تضعها شركة بيتك كابيتال للإستثمار.

وتشكل الآراء والتوقعات والتقدير الواردة في هذا التقرير النتيجة الحالية التي توصل إليها معد التقرير اعتباراً من تاريخ هذا التقرير. وهي لا تعبر بالضرورة عن آراء شركة بيتك كابيتال للإستثمار وقابلة للتغيير دون سابق إنذار. وعلاوة على ذلك، ليس على شركة بيتك كابيتال للإستثمار أي التزام لتحديث أو تعديل أو تغيير هذا التقرير أو إبلاغ القارئ عن أي تغيير في التقرير، أو أي تغيير أو ثبوت عدم صحة في وقت لاحق لأي من الآراء أو التقديرات أو التوقعات أو التقييمات المبينة في هذا التقرير. إن المواضيع المالية التي نوقشت والنتائج التي تم استخلاصها في هذا التقرير قد لا تكون مناسبة لجميع المستثمرين، ويجب على المستثمرين اتخاذ القرارات الاستثمارية بأنفسهم واستخدام مستشاريهم المستقلين لاتخاذ قرارات استثمارية تناسب أوضاعهم المالية الخاصة وأهدافهم الاستثمارية. الأداء في الماضي ليس بالضرورة مؤشراً على النتائج المستقبلية والمعلومات التاريخية في هذا التقرير عن الشركات والأسواق والأدوات المالية لا تضمن أدائها المستقبلي، وينصح المستثمرين باتخاذ مشورة الخبراء القانونيين والماليين قبل الدخول في أي صفقة مماثلة أو مستوحاة من مضمون هذا المنشور.

إن استخدام أي معلومات وردت في هذا التقرير واتخاذ أي قرارات استثمارية عليها تعتبر من مسؤولية القارئ، ومن ضمن مخاطرته و لن تكون شركة بيتك كابيتال للإستثمار أو ممثليها أو موظفيها أو مسؤوليها مسؤولين عن أي قرارات استثمارية أو أضرار أو فرص فائتة أو خسائر ناتجة عن أو متعلقة باستخدام المعلومات أو البيانات أو التحليلات أو الآراء الواردة في هذا التقرير سواء بصورة مباشرة أو غير مباشرة.

هذا التقرير لا يسمح باستنساخه أو توزيعه ونشره من قبل أي شخص ولاي عرض دون الحصول على موافقة خطية مسبقة من شركة بيتك كابيتال للإستثمار. ويرجى ذكر المصدر في حالة نقل أي معلومة مقتطفة من التقرير. سنحتفظ بملكية حقوق الطبع وكل حقوق الملكية الفكرية الأخرى. ولا يجوز لكم استخدام اسم شركتنا أو نسخ شعار الشركة بأي شكل أو أسلوب أو وسيلة بدون موافقة خطية مسبقة من شركتنا.

وهذه المعلومات متاحة للجميع على موقع الشركة بشبكة الإنترنت (www.kfhcapital.com.kw) ضمن قائمة البحوث والدراسات الإستشارية.

يخضع هذا النصل القانوني لقوانين دولة الكويت. وتُقدّم كافة النزاعات الناشئة عن أو المتصلة بهذا النصل والمحتويات المتعلقة بالآراء والمعلومات المندرجة في هذا الموقع الإلكتروني إلى القضاء الحضري التابع لمحكمة دولة الكويت بما لا يتعارض وأحكام الشريعة الإسلامية الفراء. ولا تتحمل شركة بيتك كابيتال للإستثمار أي مسؤولية في حالة استخدام محتويات هذا الموقع في بلدان أخرى تخضع لقوانينها الخاصة.

Disclaimer

The information contained in this document has been derived from sources believed to be accurate and reliable. KFH Capital Investment Company (KFH Capital) has not independently verified any information contained in this document. Therefore, neither KFH Capital nor any of its employees, representatives or officials gives any representation or warranty of reliability, completeness or accuracy of such information. This information should not be construed as an offer, invitation, promotion or solicitation to subscribe, purchase, maintain or sell any of the financial products mentioned here, nor does it constitute investment advice or a recommendation to enter into any transaction that would form whatsoever the basis of any contract or commitment.

The opinions in this report were prepared by KFH Capital for its clients based on the information obtained from public sources that are believed to be reliable, but that belief is not a warranty on the reliability of the information based upon for preparing the report. The published research report may be considered by KFH Capital when it decides to buy or sell proprietary positions in the securities mentioned in this report. For selected companies, KFH Capital's equity research analysts may identify shorter-term opportunities that are consistent or inconsistent with KFH Capital's existing, longer term Buy or Sell strategy. In addition, KFH Capital may trade for its own account as a result of the short term trading suggestions of analysts and may also engage in securities transactions in a manner inconsistent with this research report and with respect to securities covered by this report. Moreover, KFH Capital will sell to or buy from customers based on its principal criteria.

Opinions, estimates or projections in this report constitute the current conclusion of the author as of the date of this report. They do not necessarily reflect the opinions of KFH Capital and are subject to change without notice. Moreover, KFH Capital has no obligation to update, modify or amend this report or to otherwise notify a reader thereof in the event that any matter stated herein, or any opinion, projection, forecast or estimate set forth herein, changes or subsequently becomes inaccurate. The financial discussion and conclusion discussed in this report may not be suitable for all investors and investors must make their own investment decisions using their own independent advisors as they believe necessary and based upon their specific financial situations and investment objectives. Past performance is not necessarily indicative of future results and historical information in this report about companies, markets and securities does not guarantee future performance and investors are advised to take expert legal and financial advice before entering into any transaction similar to or inspired by the contents of this publication.

The use of any information contained in this report and taking any of investment decisions is the responsibility of the reader and included as part of his risks. Accordingly, neither KFH Capital nor any of its employees, representatives or officials shall be responsible for any investment decisions, damages, opportunity losses, direct or indirect losses related to using of information, data, analysis or opinions contained in this report. This report may not be reproduced, distributed or published by any person for any purpose without KFH Capital's prior written consent. Please cite source when quoting.

KFH Capital shall retain ownership of the copyright and all other intellectual property rights. You shall not quote our name or reproduce our logo in any form or medium without KFH Capital's prior written consent. This information is made available on the company's website (<http://www.kfhcapital.com.kw>) under Investment Research.

This disclaimer is subject to laws of the State of Kuwait. All disputes arising out of or relating to this disclaimer, contents of the opinions or information contained in this website shall be submitted to courts of the State of Kuwait and in line with provisions of Islamic Shariaa principals. KFH Capital shall not be held responsible for any liability in case of using the contents of this website in other countries and any use of the contents of this website shall be subject to the relevant laws of those countries