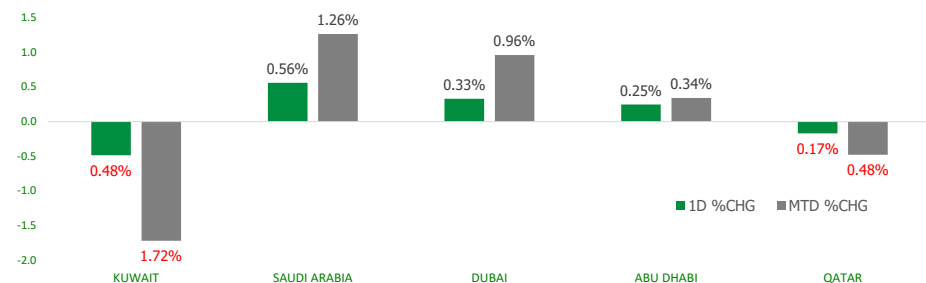


# KFH Capital DAILY EQUITY MARKET UPDATE

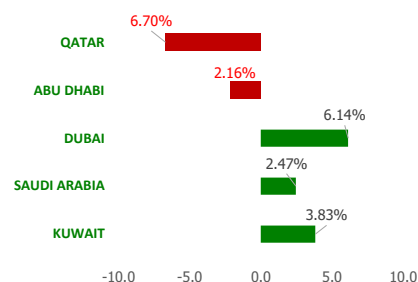


Monday, August 26, 2024

## GCC INDICES - DAILY & MTD PERFORMANCE



## YTD PERFORMANCE - GCC INDICES



## Commodities & FX Rates Vs USD

Name	Close	YTD%
WTI Crude	74.96	5.09
ICE Brent	79.02	2.52
GBP	1.321	3.77
EURO	1.119	1.40
JPY	144.37	2.35
KWD	0.305	-0.84

## GCC PERFORMANCE SNAPSHOT

Index	Close	52W High	52W Low	Market Cap (USD Mn)	Dividend Yield	PE Ratio
KUWAIT	7,763.54	8,219.10	6,899.51	383,392	3.45	16.70
SAUDI	12,262.64	12,883.29	10,262.4	729,172	3.20	23.98
DUBAI	4,292.67	4,405.74	3,729.62	48,019	5.63	8.35
ABU DHABI	9,373.97	9,880.46	8,709.10	191,686	2.06	13.39
QATAR	10,105.33	10,831.56	9,165.64	38,520	4.44	11.41

## GCC TOP GAINERS

Company	Close	%Chng
Saudi Telecom Company SJSC	SAR 43.7	9.94
Al Faleh Educational Holding Company Q.P.S.C	QAR 0.898	9.91
Saudi Reinsurance Company SJSC	SAR 40.6	9.88
Al Argan International Real Estate Company KSCP	KWf 73.8	7.42
IFA Hotels and Resorts Co KPSC	KWf 1289	7.24

## GCC TOP LOSERS

Company	Close	%Chg
Gulf Insurance Group KSCP	KWf 1188	-13.91
Gulf Cables and Electrical Industries Group Co KSCP	KWf 1595	-11.63
Equipment Holding Co KSCP	KWf 38.8	-10.39
Al Baha Investment and Development Company SJSC	SAR 0.12	-7.69
Shatirah House Restaurant Co	SAR 12.58	-5.98

Note: KWf=Kuwaiti Fils

Note: KWf=Kuwaiti Fils

## Trading Parameters

### Market Trading - by Volume\*

Most Active by Volume			Least Active by Volume		
Company	Close	Volume*	Company	Close	Volume*
Al Safat Investment Company KSCP	KWf 100.1	37,087,852	Dar Al Thuraya Real Estate Co KSCP	KWf 103	10.00
Saudi Telecom Company SJSC	SAR 43.7	30,759,993	Food Gate Trading Company CJSC	SAR 54	18.00
Tourism Enterprise Company (Shams) SJSC	SAR 0.87	26,217,753	Ghida Alsultan for Fast Food Company CJSC	SAR 55	23.00
Equipment Holding Co KSCP	KWf 38.8	22,733,600	Bena Steel Industries Company SCJSC	SAR 44.9	25.00
Mazaya Real Estate Development QPSC	QAR 0.587	21,854,086	Natural Gas Distribution Company CJSC	SAR 46.9	68.00

Note: KWf=Kuwaiti Fils

\* Volume & Value as of: Previous Trading Day

### Market Trading - by Value\*

Most Active by Value			Least Active by Value		
Company	Close	Turnover (USD)*	Company	Close	Turnover (USD)*
Saudi Telecom Company SJSC	SAR 43.7	353,756,316	Dar Al Thuraya Real Estate Co KSCP	KWf 103	3.38
Saudi Reinsurance Company SJSC	SAR 40.6	69,996,714	Sultan Center Food Products Company K.S.C.(Public)	KWf 99.3	35.73
Al Rajhi Banking and Investment Corporation SJSC	SAR 88.7	65,946,800	Food Gate Trading Company CJSC	SAR 54	259.07
Saudi Arabian Oil Co	SAR 27.85	64,418,515	Bena Steel Industries Company SCJSC	SAR 44.9	298.92
Saudi Basic Industries Corporation SJSC	SAR 75.5	58,105,282	International Human Resources Co	SAR 4.09	325.19

Note: KWf=Kuwaiti Fils

\* Volume & Value as of: Previous Trading Day

For any queries please contact : KFH Capital Research Department

Email: research@kfhcapital.com.kw

Phone No: 22987000

© KFH Capital Investments

Page 1

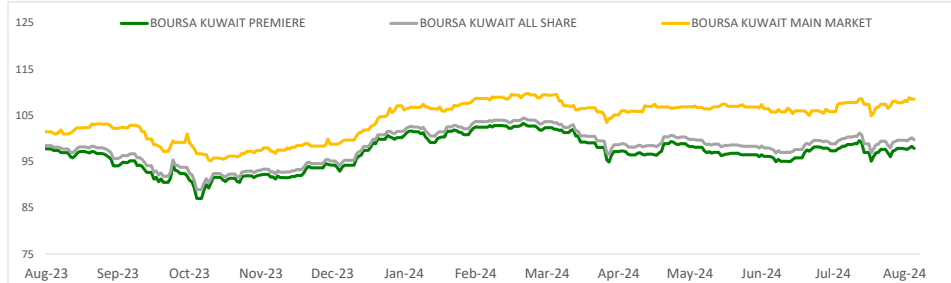
Data Provided by Refinitiv



## KUWAIT UPDATE



### PRICE PERFORMANCE



### SECTOR PERFORMANCE SUMMARY

KSE Sector	Close	1D % Chg	MTD%	YTD%	52W High	52W Low
Consumer Discretionary Sector Index (Pr) Index	1,765.01	▲ 1.11	▲ 4.22	▲ 10.04	1,846.90	1,403.74
Utilities Sector Index (PR) Index	402.63	▲ 0.66	▼ -4.97	▼ -11.56	515.79	381.58
Financial Services Sector Index (PR) Index	1,389.82	▲ 0.26	▲ 1.86	▲ 14.65	1,401.52	1,139.02
Basic Materials Sector Index (PR) Index	793.13	▲ 0.18	▲ 5.75	▲ 6.33	881.84	725.32
Technology Sector Index (PR) Index	1,673.25	▲ 0.00	▲ 2.68	▲ 189.31	2,167.95	524.53
Health Care Sector Index (PR) Index	473.52	▲ 0.00	▲ 1.18	▼ -1.79	488.02	260.81
Real Estate Sector Index (PR) Index	1,345.05	▼ -0.03	▲ 0.88	▲ 10.89	1,379.92	1,129.11
Banks Sector Index (PR) Index	1,767.53	▼ -0.20	▼ -2.04	▲ 7.29	1,819.41	1,528.91
Energy Sector Index (Pr) Index	1,049.70	▼ -0.23	▼ -2.18	▲ 10.61	1,141.79	893.57
Consumer Staples Sector Index (Pr) Index	1,024.70	▼ -0.40	▲ 4.28	▲ 55.59	1,222.00	564.45

#### Market Trading - by Volume\*

Most Active by Volume			Least Active by Volume		
Company	Close (Fils)	Volume (Shares)	Company	Close (Fils)	Volume (Shares)
Al Safat Investment Company KSCP	KWf 100.1	37,087,852	Dar Al Thuraya Real Estate Co KSCP	KWf 103	10.00
Equipment Holding Co KSCP	KWf 38.8	22,733,600	Sultan Center Food Products Company K.S.C.(Public)	KWf 99.3	110.00
Kuwait Projects Company Holding KSCP	KWf 102	13,582,027	Al-Deera Holding Company KPSC	KWf 392	350.00
Kuwait Finance House KSCP	KWf 718	11,309,255	Tamdeen Investment Co KSCP	KWf 990	400.00
GFH Financial Group BSC	KWf 101	11,009,695	Kuwait Insurance Company SAKP	KWf 550	800.00

\* Volume & Value as of: Previous Trading Day

### NEWS

Saudi Arabia's stock market rose on Sunday after Friday's speech by U.S. Federal Reserve Chair Jerome Powell confirmed the United States would soon begin interest rate cuts.

Federal Reserve Chair Jerome Powell on Friday endorsed an imminent start to interest rate cuts, saying further cooling in the job market would be unwelcome and expressing confidence that inflation is within reach of the U.S. central bank's 2% target.

Traders increased bets for a bigger rate cut in September following Powell's speech, with the fed funds futures now pricing in a 37% chance of a 50 basis point cut next month, up from about 25% late on Thursday. Traders are also pricing in about 106 bps of cuts by the end of the year.

Saudi Arabia's benchmark index .TASI advanced 0.6%, with Saudi Telecom Company 7010.SE jumping 9.9%, after the telecoms company announced a 0.55 riyal per share quarterly dividend for the next three years starting from fourth-quarter. Elsewhere, oil giant Saudi Aramco 2222.SE gained 0.7%.

Oil prices on Friday jumped more than 2%, rebounding after losses earlier in the week on swelling U.S. crude stocks and a weakening demand outlook in China.

The Qatari benchmark .QSI eased 0.2%, hit by a 0.7% fall in Qatar Islamic Bank QISB.QA.

#### KSE TOP GAINERS

Company	Close (Fils)	%Chng
Al Argan International Real Estate Company KSCP	KWf 73.8	7.42
IFA Hotels and Resorts Co KPSC	KWf 1289	7.24
Kuwait Hotels Co KPSC	KWf 158	6.76
KFIC Invest Company KSCP	KWf 77.7	6.44
First Investment Co KSCP	KWf 42.2	5.50

#### KSE TOP LOSERS

Company	Close (Fils)	%Chng
Gulf Insurance Group KSCP	KWf 1188	-13.91
Gulf Cables and Electrical Industries Group Co KSCP	KWf 1595	-11.63
Equipment Holding Co KSCP	KWf 38.8	-10.39
Palms Agro Production Co KSCP	KWf 164	-5.75
United Projects for Aviation Services Co KSCP	KWf 160	-5.33

#### Market Trading - by Value\*

Most Active by Value			Least Active by Value		
Company	Close (Fils)	Turnover (KWD)	Company	Close (Fils)	Turnover (KWD)
Kuwait Finance House KSCP	KWf 718	8,140,402	Dar Al Thuraya Real Estate Co KSCP	KWf 103	1.03
Al Safat Investment Company KSCP	KWf 100.1	3,846,381	Sultan Center Food Products Company K.S.C.(Public)	KWf 99.3	10.89
Gulf Cables and Electrical Industries Group Co KSCP	KWf 1595	2,480,830	Kuwait and Middle East Financial Investment Company KSCP	KWf 89	111.70
Gulf Bank KSCP	KWf 314	2,278,455	Al-Deera Holding Company KPSC	KWf 392	134.20
National Bank of Kuwait SAKP	KWf 877	1,999,704	Automated Systems Company KPSC	KWf 230	233.27

\* Volume & Value as of: Previous Trading Day

For any queries please contact : KFH Capital Research Department  
Email: [research@kfcapital.com.kw](mailto:research@kfcapital.com.kw)  
Phone No: 22987000

© KFH Capital Investments

Page 2

Data Provided by Refinitiv

# Disclaimer



## إخلاء مسؤولية

إن المعلومات الواردة في هذا التقرير مستمدة من مصادر يعتقد أنها دقيقة وموثوقة. لم يتم التحقق بصفة مستقلة من قبل شركة بيتك كابيتال للاستثمار عن أي من المعلومات الواردة في هذا التقرير. وتبعا لذلك، فإن أي من شركة بيتك كابيتال للاستثمار أو ممثليها أو موظفيها أو مسؤوليها لا يضمنون أو يدعون موثوقية أو اكتمال أو دقة هذه المعلومات. ولا ينبغي لهذه المعلومات أن تفسر بأنها عرض، أو دعوة أو ترويج أو التماس للإكتتاب أو الشراء أو البيع أو الاحتفاظ لأي من المنتجات المالية المذكورة في هذا التقرير، كما أنها لا تشكل إطلاقاً المشورة أو التوصية للدخول في أي استثمارات أو صفقة من شأنها أن تشكل أساس لأي عقد أو التزام.

الآراء في هذا التقرير قد تم أعدادها من قبل شركة بيتك كابيتال للاستثمار لعملائها بناء على معلومات قد تم الحصول عليها من مصادر عامة يعتقد أنه يمكن الاعتماد عليها ولكن هذا الاعتقاد لا يضمن صحة المعلومات التي تم الاعتماد عليها لأعداد هذا التقرير. البحوث المنشورة في التقرير يمكن أن تأخذ بها شركة بيتك كابيتال للاستثمار عندما تقرر شراء أو بيع ملكية في الأسهم المذكورة في هذا التقرير. حيث تقوم شركة بيتك كابيتال للاستثمار بأجراء بحث تحليلي لخبرة مختارة من الشركات لتحديد الفرص القصيرة الأجل التي تتوافق أو تتعارض مع إستراتيجية شركة بيتك كابيتال للاستثمار بالشراء أو البيع على المدى الطويل. وبالإضافة إلى ذلك، فقد تقوم شركة بيتك كابيتال للاستثمار بالتداول أو الاتجار لحسابها الخاص، نتيجة اقتراحات المحللين على المدى القصير ويمكن لها أيضا الدخول في معاملات الأوراق المالية على نحو يتعارض مع هذا التقرير، كما أن البيع والشراء من وإلى العملاء يتم بناء على المعايير الأساسية التي تضعها شركة بيتك كابيتال للاستثمار.

وتشكل الآراء والتوقعات والتفديرات الواردة في هذا التقرير النتيجة الحالية التي توصل إليها معد التقرير اعتبارا من تاريخ هذا التقرير. وهي لا تعبر بالضرورة عن آراء شركة بيتك كابيتال للاستثمار وقابلة للتغيير دون سابق إنذار. وعلاوة على ذلك، ليس على شركة بيتك كابيتال للاستثمار أي التزام لتحديث أو تعديل أو تغيير هذا التقرير أو إبلاغ القارئ عن أي تغيير في التقرير، أو أي تغيير أو ثبوت عدم صحة في وقت لاحق لأي من الآراء أو التقديرات أو التوقعات أو التقييمات المبينة في هذا التقرير. إن المواضيع المالية التي نوقشت والنتائج التي تم استخلاصها في هذا التقرير قد لا تكون مناسبة لجميع المستثمرين، ويجب على المستثمرين اتخاذ القرارات الاستثمارية بأنفسهم و باستخدام مستشاريهم المستقلين لاتخاذ قرارات استثمارية تناسب أوضاعهم المالية الخاصة وأهدافهم الاستثمارية. الأداء في الماضي ليس بالضرورة مؤشرا على النتائج المستقبلية والمعلومات التاريخية في هذا التقرير عن الشركات والأسواق والأدوات المالية لا تضمن أدائها المستقبلي، وينصح المستثمرين باتخاذ مشورة الخبراء القانونيين والماليين قبل الدخول في أي صفقة مماثلة أو مستوحاة من مضمون هذا المنشور.

إن استخدام أي معلومات وردت في هذا التقرير واتخاذ أي قرارات استثمارية عليها تعتبر من مسؤولية القارئ و من ضمن مخاطرته و لن تكون شركة بيتك كابيتال للاستثمار أو ممثليها أو موظفيها أو مسؤوليها مسؤولين عن أي قرارات استثمارية أو أضرار أو فرص فائتة أو خسائر ناتجة عن أو متعلقة باستخدام المعلومات أو البيانات أو التحليلات أو الآراء الواردة في هذا التقرير سواء بصورة مباشرة أو غير مباشرة.

هذا التقرير لا يسمح باستنساخه أو توزيعه ونشره من قبل أي شخص ولاي غرض دون الحصول على موافقة خطية مسبقة من شركة بيتك كابيتال للاستثمار. ويرجى ذكر المصدر في حالة نقل أي معلومة مقتطعة من التقرير. سنحتفظ بملكية حقوق الطبع وكل حقوق الملكية الفكرية الأخرى. ولا يجوز لكم استخدام اسم شركتنا أو نسخ شعار الشركة بأي شكل أو أسلوب أو وسيلة بدون موافقة خطية مسبقة من شركتنا.

وهذه المعلومات متاحة للجميع على موقع الشركة بشبكة الإنترنت ([www.kfhcapital.com.kw](http://www.kfhcapital.com.kw)) ضمن قائمة البحوث والدراسات الإستشارية.

يخضع هذا النص القانوني لقوانين دولة الكويت. وتُقدّم كافة النزاعات الناشئة عن أو المتصلة بهذا النص والمتعلّقة بالآراء و المعلومات المدرجة في هذا الموقع الإلكتروني إلى القضاء الحضري التابع لمحاكم دولة الكويت بما لا يتعارض وأحكام الشريعة الإسلامية الغراء. ولا تتحمل شركة بيتك كابيتال للاستثمار أي مسؤولية في حالة استخدام محتويات هذا الموقع في بلدان أخرى تخضع لقوانينها الخاصة.

## Disclaimer

The information contained in this document has been derived from sources believed to be accurate and reliable. KFH Capital Investment Company (KFH Capital) has not independently verified any information contained in this document. Therefore, neither KFH Capital nor any of its employees, representatives or officials gives any representation or warranty of reliability, completeness or accuracy of such information. This information should not be construed as an offer, invitation, promotion or solicitation to subscribe, purchase, maintain or sell any of the financial products mentioned here, nor does it constitute investment advice or a recommendation to enter into any transaction that would form whatsoever the basis of any contract or commitment.

The opinions in this report were prepared by KFH Capital for its clients based on the information obtained from public sources that are believed to be reliable, but that belief is not a warranty on the reliability of the information based upon for preparing the report. The published research report may be considered by KFH Capital when it decides to buy or sell proprietary positions in the securities mentioned in this report. For selected companies, KFH Capital's equity research analysts may identify shorter-term opportunities that are consistent or inconsistent with KFH Capital's existing, longer term Buy or Sell strategy. In addition, KFH Capital may trade for its own account as a result of the short term trading suggestions of analysts and may also engage in securities transactions in a manner inconsistent with this research report and with respect to securities covered by this report. Moreover, KFH Capital will sell to or buy from customers based on its principal criteria.

Opinions, estimates or projections in this report constitute the current conclusion of the author as of the date of this report. They do not necessarily reflect the opinions of KFH Capital and are subject to change without notice. Moreover, KFH Capital has no obligation to update, modify or amend this report or to otherwise notify a reader thereof in the event that any matter stated herein, or any opinion, projection, forecast or estimate set forth herein, changes or subsequently becomes inaccurate. The financial discussion and conclusion discussed in this report may not be suitable for all investors and investors must make their own investment decisions using their own independent advisors as they believe necessary and based upon their specific financial situations and investment objectives. Past performance is not necessarily indicative of future results and historical information in this report about companies, markets and securities does not guarantee future performance and investors are advised to take expert legal and financial advice before entering into any transaction similar to or inspired by the contents of this publication.

The use of any information contained in this report and taking any of investment decisions is the responsibility of the reader and included as part of his risks. Accordingly, neither KFH Capital nor any of its employees, representatives or officials shall be responsible for any investment decisions, damages, opportunity losses, direct or indirect losses related to using of information, data, analysis or opinions contained in this report. This report may not be reproduced, distributed or published by any person for any purpose without KFH Capital's prior written consent. Please cite source when quoting.

KFH Capital shall retain ownership of the copyright and all other intellectual property rights. You shall not quote our name or reproduce our logo in any form or medium without KFH Capital's prior written consent. This information is made available on the company's website (<http://www.kfhcapital.com.kw>) under Investment Research.

This disclaimer is subject to laws of the State of Kuwait. All disputes arising out of or relating to this disclaimer, contents of the opinions or information contained in this website shall be submitted to courts of the State of Kuwait and in line with provisions of Islamic Shariaa