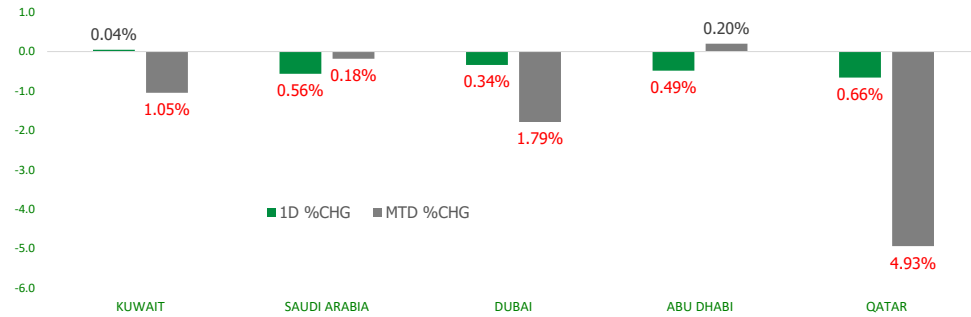


KFH Capital DAILY EQUITY MARKET UPDATE

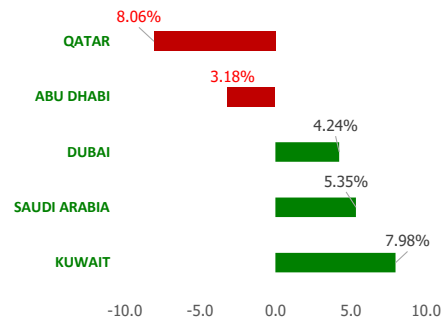


Thursday, March 28, 2024

GCC INDICES - DAILY & MTD PERFORMANCE



YTD PERFORMANCE - GCC INDICES



Commodities & FX Rates Vs USD

| Name | Close | YTD% |
|-----------|--------|-------|
| WTI Crude | 81.71 | 14.55 |
| ICE Brent | 86.34 | 12.01 |
| GBP | 1.264 | -0.71 |
| EURO | 1.083 | -1.90 |
| JPY | 151.32 | 7.27 |
| KWD | 0.308 | 0.11 |

GCC PERFORMANCE SNAPSHOT

| Index | Close | 52W High | 52W Low | Market Cap (USD Mn) | Dividend Yield | PE Ratio |
|-----------|-----------|-----------|-----------|---------------------|----------------|----------|
| KUWAIT | 8,073.55 | 8,219.10 | 6,899.51 | 119938.85 | 3.14 | 17.16 |
| SAUDI | 12,607.98 | 12,883.29 | 10,262.38 | 2928638.30 | 2.95 | 21.80 |
| DUBAI | 4,231.79 | 4,405.74 | 3,385.35 | 164759.56 | 5.72 | 8.33 |
| ABU DHABI | 9,273.16 | 10,051.61 | 9,188.28 | 722316.65 | 2.07 | 17.45 |
| QATAR | 9,958.01 | 11,129.89 | 9,296.14 | 139954.67 | 4.74 | 11.50 |

GCC TOP GAINERS

| Company | Close | %Chng |
|---|-----------|-------|
| Group Five Pipe Saudi Company SJSC | SAR 48 | 11.63 |
| Saudi Advanced Industries Company SJSC | SAR 41.55 | 9.92 |
| Saudi Cable Company SJSC | SAR 101 | 9.90 |
| Sustained Infrastructure Holding Company SJSC | SAR 37.8 | 9.88 |
| National Petroleum Services Company KSCP | KWf 848 | 9.42 |

Note: KWf=Kuwaiti Fils

GCC TOP LOSERS

| Company | Close | %Chg |
|---|-----------|--------|
| National Mobile Telecommunications Co KSCP | KWf 1123 | -11.51 |
| Al Khaleej Training and Education Company SJSC | SAR 31.85 | -9.90 |
| Doha Insurance Group QPSC | QAR 2.19 | -8.83 |
| Enma Al-Rawabi Co | SAR 22 | -8.33 |
| Al Baha Investment and Development Company SJSC | SAR 0.14 | -6.67 |

Note: KWf=Kuwaiti Fils

Trading Parameters

Market Trading - by Volume*

| Most Active by Volume | | | Least Active by Volume | | |
|-------------------------------------|-----------|------------|--|-----------|---------|
| Company | Close | Volume* | Company | Close | Volume* |
| Union Properties PJSC | AED 0.414 | 58,945,745 | Privatization Holding Co KPSC | KWf 38.5 | 2.00 |
| Tourism Enterprise Company SJSC | SAR 0.89 | 43,739,058 | Energy House Holding Company KSCP | KWf 123 | 4.00 |
| Eshraq Investments PJSC | AED 0.284 | 37,734,360 | Arabian Food & Dairy Factories Company | SAR 93 | 48.00 |
| Emaar Properties PJSC | AED 8.19 | 27,210,757 | Abdulaziz & Mansour Ibrahim Alabatin Co PJSC | SAR 46.9 | 50.00 |
| Saudi Chemical Holding Company SJSC | SAR 6.88 | 20,989,573 | National Building and Marketing Company CJSC | SAR 250.4 | 51.00 |

Note: KWf=Kuwaiti Fils

* Volume & Value as of: Previous Trading Day

Market Trading - by Value*

| Most Active by Value | | | Least Active by Value | | |
|--|-----------|-----------------|---|----------|-----------------|
| Company | Close | Turnover (USD)* | Company | Close | Turnover (USD)* |
| Saudi Advanced Industries Company SJSC | SAR 41.55 | 124,052,121 | Privatization Holding Co KPSC | KWf 38.5 | 0.25 |
| Saudi Arabian Oil Co | SAR 30.8 | 81,341,972 | Energy House Holding Company KSCP | KWf 123 | 1.55 |
| Al Rajhi Banking & Investment Corporation SJSC | SAR 84.3 | 80,011,704 | Mashaer Holding Co KSCP | KWf 69.5 | 22.58 |
| Etihad Atheeb Telecommunication Company SJSC | SAR 95.9 | 66,728,827 | Kuwait Emirates Holding Company KSCP | KWf 42 | 55.71 |
| Saudi Steel Pipes Company SJSC | SAR 72.4 | 61,014,851 | Arabian Scandinavian Insurance Company PLC Takaful ASCANA Insurance | AED 1.65 | 134.79 |

Note: KWf=Kuwaiti Fils

* Volume & Value as of: Previous Trading Day

For any queries please contact : KFH Capital Research Department

Email: research@kfcapital.com.kw

Phone No: 22987000

© KFH Capital Investments

Page 1

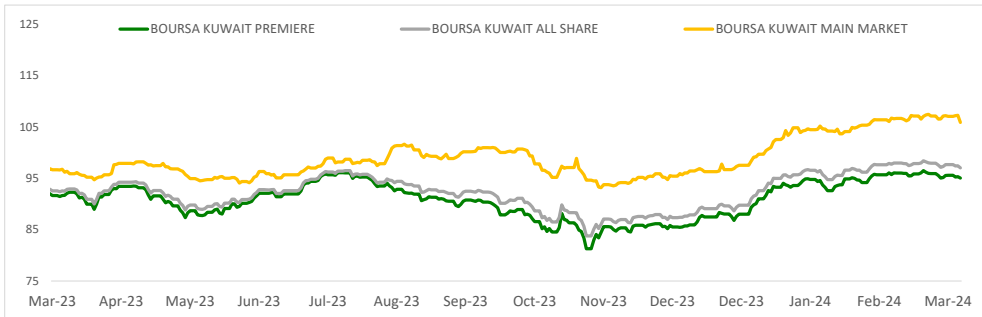
Data Provided by Refinitiv



KUWAIT UPDATE



PRICE PERFORMANCE



SECTOR PERFORMANCE SUMMARY

| KSE Sector | Close | 1D % Chg | MTD% | YTD% | 52W High | 52W Low |
|--|----------|----------|---------|----------|----------|----------|
| Energy Sector Index (Pr) Index | 1,063.23 | ▲ 2.81 | ▲ 2.80 | ▲ 12.04 | 1,099.93 | 893.57 |
| Industrials Sector Index (PR) Index | 1,027.88 | ▲ 0.95 | ▲ 1.25 | ▲ 13.22 | 1,042.60 | 853.70 |
| Utilities Sector Index (PR) Index | 444.74 | ■ 0.00 | ▼ -0.59 | ▼ -2.31 | 547.37 | 428.95 |
| Health Care Sector Index (PR) Index | 485.91 | ■ 0.00 | ▼ -0.06 | ▲ 0.78 | 487.21 | 397.70 |
| Consumer Staples Sector Index (Pr) Index | 736.36 | ▼ -0.14 | ▲ 2.96 | ▲ 11.81 | 740.83 | 437.73 |
| Basic Materials Sector Index (PR) Index | 775.96 | ▼ -0.23 | ▼ -0.53 | ▲ 4.03 | 980.02 | 732.44 |
| Financial Services Sector Index (PR) Index | 1,360.98 | ▼ -0.24 | ▼ -1.89 | ▲ 12.27 | 1,399.56 | 1,139.02 |
| Banks Sector Index (PR) Index | 1,785.89 | ▼ -0.25 | ▼ -1.34 | ▲ 8.40 | 1,819.41 | 1,528.91 |
| Consumer Discretionary Sector Index (Pr) Index | 1,759.77 | ▼ -0.50 | ▲ 5.58 | ▲ 9.72 | 1,777.36 | 1,403.74 |
| Technology Sector Index (PR) Index | 1,906.05 | ▼ -0.76 | ▼ -6.09 | ▲ 229.56 | 2,167.95 | 524.53 |

Market Trading - by Volume*

Most Active by Volume

| Company | Close (Fils) | Volume (Shares) |
|--------------------------------------|--------------|-----------------|
| GFH Financial Group BSC | KWf 89.4 | 37,903,882 |
| Kuwait Projects Company Holding KSCP | KWf 123 | 20,755,453 |
| Kuwait Finance House KSCP | KWf 803 | 13,952,806 |
| National Bank of Kuwait SAKP | KWf 964 | 12,278,840 |
| Commercial Real Estate Co KPSC | KWf 127 | 7,479,893 |

Least Active by Volume

| Company | Close (Fils) | Volume (Shares) |
|--------------------------------------|--------------|-----------------|
| Privatization Holding Co KPSC | KWf 38.5 | 2.00 |
| Energy House Holding Company KSCP | KWf 123 | 4.00 |
| Mashaer Holding Co KSCP | KWf 69.5 | 100.00 |
| Commercial Bank of Kuwait KPSC | KWf 505 | 105.00 |
| Kuwait Emirates Holding Company KSCP | KWf 42 | 422.00 |

* Volume & Value as of: Previous Trading Day

NEWS

Stock markets in the Gulf declined on Wednesday on falling oil prices as the surge in crude stockpiles in the United States weighed on trader sentiment, although the Saudi index bucked the trend.

Oil prices - a catalyst for the Gulf's financial markets - dropped for a second day, after a report that crude stockpiles in the U.S., the world's biggest oil user, surged and on signs major producers are unlikely to change their output policy at a technical meeting next week. Brent fell 0.8% to \$85.58 a barrel.

The Qatari benchmark index .QSI fell 0.7% to 9,958, its lowest level in more than one and a half months, with almost all sectors in negative territory. Qatar National Bank, the region's largest lender, lost 0.6% and Qatar Islamic Bank slipped 1.9%.

In Abu Dhabi, the benchmark index .FTFADGI slid for a third straight session and ended 0.5% lower, with Aldar Properties sliding 2.1% and First Abu Dhabi Bank, the UAE's largest lender, falling 1.8%. Among other losers, Abu Dhabi Islamic Bank and Abu Dhabi Commercial Bank, the UAE's third-biggest lender, lost 1.4% and 2.7%, respectively.

Dubai's benchmark index .DFMGI was down for a second straight session and ended 0.3% lower with most sectors in the red. The blue-chip developer Emaar Properties lost 0.7% and Dubai Islamic Bank slid 0.5%, while Emirates, the emirate's largest lender, dropped 1.4%.

Saudi Arabia's benchmark index .TASI was up 0.2%, after losing for three straight sessions, with most of its constituents posting gains. Saudi Arabian Mining (1211) advanced 3% and Saudi Research and Media Group (4210) climbed 5.7%.

Among other gainers, Modern Mills Company (2284) soared 30% on its first day of trading, closing at 62.4 riyals against an IPO price of 48 riyals.

KSE TOP GAINERS

| Company | Close (Fils) | %Chng |
|--|--------------|-------|
| National Petroleum Services Company KSCP | KWf 848 | 9.42 |
| Gulf Franchising Holding Co KSCP | KWf 80.5 | 4.55 |
| International Financial Advisers Holding KPSC | KWf 378 | 3.56 |
| Kuwait Emirates Holding Company KSCP | KWf 42 | 3.19 |
| Sultan Center Food Products Company K.S.C.(Public) | KWf 98.5 | 2.60 |

KSE TOP LOSERS

| Company | Close (Fils) | %Chng |
|---|--------------|--------|
| National Mobile Telecommunications Co KSCP | KWf 1123 | -11.51 |
| Kuwait Foundry Co. (S.A.K) | KWf 527 | -5.72 |
| Future Kid Entertainment and Real Estate Company KSCP | KWf 133 | -5.67 |
| Kuwait Reinsurance Company KSCP | KWf 470 | -4.86 |
| First Takaful Insurance Company KPSC | KWf 189 | -4.55 |

Market Trading - by Value*

Most Active by Value

| Company | Close (Fils) | Turnover (KWD) |
|---|--------------|----------------|
| National Bank of Kuwait SAKP | KWf 964 | 11,834,100 |
| Kuwait Finance House KSCP | KWf 803 | 11,215,824 |
| Agility Public Warehousing Company KSCP | KWf 620 | 4,158,340 |
| GFH Financial Group BSC | KWf 89.4 | 3,376,099 |
| Kuwait Projects Company Holding KSCP | KWf 123 | 2,553,128 |

Least Active by Value

| Company | Close (Fils) | Turnover (KWD) |
|--------------------------------------|--------------|----------------|
| Privatization Holding Co KPSC | KWf 38.5 | 0.08 |
| Energy House Holding Company KSCP | KWf 123 | 0.48 |
| Mashaer Holding Co KSCP | KWf 69.5 | 6.95 |
| Kuwait Emirates Holding Company KSCP | KWf 42 | 17.13 |
| Commercial Bank of Kuwait KPSC | KWf 505 | 53.12 |

* Volume & Value as of: Previous Trading Day

For any queries please contact : KFH Capital Research Department

Email: research@kfhcapi.com.kw

Phone No: 22987000

© KFH Capital Investments

Data Provided by Refinitiv

Disclaimer



إخلاء مسؤولية

إن المعلومات الواردة في هذا التقرير مستمدة من مصادر يعتقد أنها دقيقة وموثوقة. لم يتم التحقق بصفة مستقلة من قبل شركة بيتك كابيتال للإستثمار عن أي من المعلومات الواردة في هذا التقرير. وتبعا لذلك، فإن أي من شركة بيتك كابيتال للإستثمار أو ممثليها أو موظفيها أو مسؤوليها لا يضمنون أو يدعون موثوقية أو اكتمال أو دقة هذه المعلومات. ولا ينبغي لهذه المعلومات أن تفسر بأنها عرض، أو دعوة أو ترويج أو التماس للإكتتاب أو الشراء أو البيع أو الاحتفاظ لأي من المنتجات المالية المذكورة في هذا التقرير، كما أنها لا تشكل إطلاقاً المشورة أو التوصية للدخول في أي استثمارات أو صفقة من شأنها أن تشكل أساساً لأي عقد أو التزام.

الآراء في هذا التقرير قد تم إعدادها من قبل شركة بيتك كابيتال للإستثمار لعملائها بناء على معلومات قد تم الحصول عليها من مصادر عامة يعتقد أنه يمكن الاعتماد عليها ولكن هذا الاعتقاد لا يضمن صحة المعلومات التي تم الاعتماد عليها لأعداد هذا التقرير. البحوث المنشورة في التقرير يمكن أن تأخذ بها شركة بيتك كابيتال للإستثمار عندما تقرر شراء أو بيع ملكية في الأسهم المذكورة في هذا التقرير. حيث تقوم شركة بيتك كابيتال للإستثمار بأجراء بحث تحليلي لنخبة مختارة من الشركات لتحديد الفرص القصيرة الأجل التي تتوافق أو تتعارض مع إستراتيجية شركة بيتك كابيتال للإستثمار بالشراء أو البيع على المدى الطويل. وبالإضافة إلى ذلك، فقد تقوم شركة بيتك كابيتال للإستثمار بالتداول أو الاتجار لحسابها الخاص، نتيجة اقتراحات المحللين على المدى القصير ويمكن لها أيضا الدخول في معاملات الأوراق المالية على نحو يتعارض مع هذا التقرير، كما أن البيع والشراء من وإلى العملاء يتم بناء على المعايير الأساسية التي تضعها شركة بيتك كابيتال للإستثمار.

وتشكل الآراء والتوقعات والتقييمات الواردة في هذا التقرير النتيجة الحالية التي توصل إليها معد التقرير اعتباراً من تاريخ هذا التقرير. وهي لا تعبر بالضرورة عن آراء شركة بيتك كابيتال للإستثمار وقابلة للتغيير دون سابق إنذار. وعلاوة على ذلك، ليس على شركة بيتك كابيتال للإستثمار أي التزام لتحديث أو تعديل أو تغيير هذا التقرير أو إبلاغ القارئ عن أي تغيير في التقرير، أو أي تغيير أو ثبوت عدم صحة في وقت لاحق لأي من الآراء أو التقديرات أو التوقعات أو التقييمات المبينة في هذا التقرير. إن المواضيع المالية التي نوقشت والنتائج التي تم استخلاصها في هذا التقرير قد لا تكون مناسبة لجميع المستثمرين، ويجب على المستثمرين اتخاذ القرارات الاستثمارية بأنفسهم و باستخدام مستشاريهم المستقلين لاتخاذ قرارات استثمارية تناسب أوضاعهم المالية الخاصة وأهدافهم الاستثمارية. الأداء في الماضي ليس بالضرورة مؤشراً على النتائج المستقبلية والمعلومات التاريخية في هذا التقرير عن الشركات والأسواق والأدوات المالية لا تضمن أدائها المستقبلي، وينصح المستثمرين باتخاذ مشورة الخبراء القانونيين والماليين قبل الدخول في أي صفقة مماثلة أو مستوحاة من مضمون هذا المنشور.

إن استخدام أي معلومات وردت في هذا التقرير واتخاذ أي قرارات استثمارية عليها تعتبر من مسؤولية القارئ و من ضمن مخاطرته و لن تكون شركة بيتك كابيتال للإستثمار أو ممثليها أو موظفيها أو مسؤوليها مسؤولين عن أي قرارات استثمارية أو أضرار أو فرص فائتة أو خسائر ناتجة عن أو متعلقة باستخدام المعلومات أو البيانات أو التحليلات أو الآراء الواردة في هذا التقرير سواء بصورة مباشرة أو غير مباشرة.

هذا التقرير لا يسمح باستنساخه أو توزيعه ونشره من قبل أي شخص ولاي عرض دون الحصول على موافقة خطية مسبقة من شركة بيتك كابيتال للإستثمار. ويرجى ذكر المصدر في حالة نقل أي معلومة مقتطفة من التقرير. سنحتفظ بملكية حقوق الطبع وكل حقوق الملكية الفكرية الأخرى. ولا يجوز لكم استخدام اسم شركتنا أو نسخ شعار الشركة بأي شكل أو أسلوب أو وسيلة بدون موافقة خطية مسبقة من شركتنا.

وهذه المعلومات متاحة للجميع على موقع الشركة بشبكة الإنترنت (www.kfhcapital.com.kw) ضمن قائمة البحوث والدراسات الإستشارية.

يخضع هذا النص القانوني لقوانين دولة الكويت. وتُقدّم كافة النزاعات الناشئة عن أو المتصلة بهذا النص والمحتويات المتعلقة بالآراء و المعلومات المدرجة في هذا الموقع الإلكتروني إلى القضاء الحصري التابع لمحاكم دولة الكويت بما لا يتعارض وأحكام الشريعة الإسلامية الغراء. ولا تتحمل شركة بيتك كابيتال للإستثمار أي مسؤولية في حالة استخدام محتويات هذا الموقع في بلدان أخرى تخضع لقوانينها الخاصة.

Disclaimer

The information contained in this document has been derived from sources believed to be accurate and reliable. KFH Capital Investment Company (KFH Capital) has not independently verified any information contained in this document. Therefore, neither KFH Capital nor any of its employees, representatives or officials gives any representation or warranty of reliability, completeness or accuracy of such information. This information should not be construed as an offer, invitation, promotion or solicitation to subscribe, purchase, maintain or sell any of the financial products mentioned here, nor does it constitute investment advice or a recommendation to enter into any transaction that would form whatsoever the basis of any contract or commitment.

The opinions in this report were prepared by KFH Capital for its clients based on the information obtained from public sources that are believed to be reliable, but that belief is not a warranty on the reliability of the information based upon for preparing the report. The published research report may be considered by KFH Capital when it decides to buy or sell proprietary positions in the securities mentioned in this report. For selected companies, KFH Capital's equity research analysts may identify shorter-term opportunities that are consistent or inconsistent with KFH Capital's existing, longer term Buy or Sell strategy. In addition, KFH Capital may trade for its own account as a result of the short term trading suggestions of analysts and may also engage in securities transactions in a manner inconsistent with this research report and with respect to securities covered by this report. Moreover, KFH Capital will sell to or buy from customers based on its principal criteria.

Opinions, estimates or projections in this report constitute the current conclusion of the author as of the date of this report. They do not necessarily reflect the opinions of KFH Capital and are subject to change without notice. Moreover, KFH Capital has no obligation to update, modify or amend this report or to otherwise notify a reader thereof in the event that any matter stated herein, or any opinion, projection, forecast or estimate set forth herein, changes or subsequently becomes inaccurate. The financial discussion and conclusion discussed in this report may not be suitable for all investors and investors must make their own investment decisions using their own independent advisors as they believe necessary and based upon their specific financial situations and investment objectives. Past performance is not necessarily indicative of future results and historical information in this report about companies, markets and securities does not guarantee future performance and investors are advised to take expert legal and financial advice before entering into any transaction similar to or inspired by the contents of this publication.

The use of any information contained in this report and taking any of investment decisions is the responsibility of the reader and included as part of his risks. Accordingly, neither KFH Capital nor any of its employees, representatives or officials shall be responsible for any investment decisions, damages, opportunity losses, direct or indirect losses related to using of information, data, analysis or opinions contained in this report. This report may not be reproduced, distributed or published by any person for any purpose without KFH Capital's prior written consent. Please cite source when quoting.

KFH Capital shall retain ownership of the copyright and all other intellectual property rights. You shall not quote our name or reproduce our logo in any form or medium without KFH Capital's prior written consent. This information is made available on the company's website (<http://www.kfhcapital.com.kw>) under Investment Research.

This disclaimer is subject to laws of the State of Kuwait. All disputes arising out of or relating to this disclaimer, contents of the opinions or information contained in this website shall be submitted to courts of the State of Kuwait and in line with provisions of Islamic Shariaa principals. KFH Capital shall not be held responsible for any liability in case of using the contents of this website in other countries and any use of the contents of this website shall be subject to the relevant laws of those countries