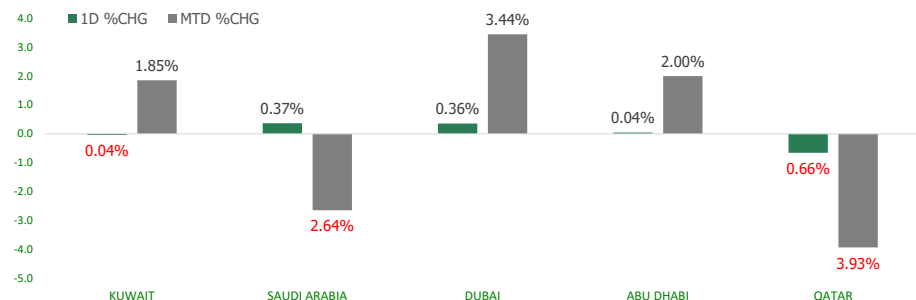


# KFH Capital DAILY EQUITY MARKET UPDATE

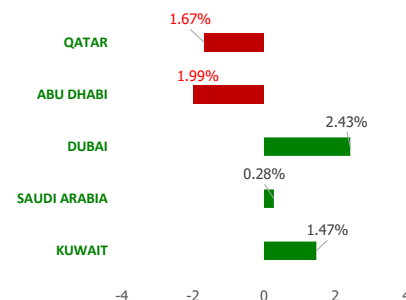


Thursday, February 9, 2023

## GCC INDICES - DAILY & MTD PERFORMANCE



## YTD PERFORMANCE - GCC INDICES



## Commodities & FX Rates Vs USD

Name	Close	YTD%
WTI Crude	78.48	-2.23
ICE Brent	85.02	-0.95
GBP	1.207	-0.21
EURO	1.071	0.07
JPY	131.37	0.20
KWD	0.306	-0.03

## GCC PERFORMANCE SNAPSHOT

Index	Close	52W High	52W Low	Market Cap (USD Mn)	Dividend Yield	PE Ratio
KUWAIT	8,235.02	9,437.37	7,653.27	125774.68	2.49	20.09
SAUDI	10,507.72	13,949.13	9,950.17	2660584.08	3.15	16.18
DUBAI	3,417.01	3,747.94	3,059.61	133441.56	4.02	9.20
ABU DHABI	10,007.57	10,671.32	8,766.04	655754.88	2.18	18.18
QATAR	10,502.40	14,931.08	10,497.87	147177.60	4.48	11.38

## GCC TOP GAINERS

Company	Close	%Chng
Molan Steel Co	SAR 42.6	21.19
National Environmental Recycling Co	SAR 69.8	15.75
Takaful Emarat Insurance PJSC	AED 0.582	14.79
Salbookh Trading Co KSCP	KWf 15.2	14.29
Knowledge Tower Trading Co	SAR 74	14.02

## GCC TOP LOSERS

Company	Close	%Chng
Aram Group PJSC	AED 1.54	-9.94
Fujairah Cement Industries	AED 0.344	-9.71
Future Care Trading Co	SAR 208.2	-9.48
Al Madar Finance and Investment Co KSCP	KWf 103	-8.85
Energy House Holding Company KSCP	KWf 75.6	-8.70

Note: KWF=Kuwaiti Fils

Note: KWF=Kuwaiti Fils

## Trading Parameters

### Market Trading - by Volume\*

#### Most Active by Volume

Company	Close	Volume*
Americana Restaurants International PLC	AED 3.75	30,449,331
Gulf Navigation Holding PJSC	AED 0.76	29,652,310
Aldar Properties Pjsc	AED 4.78	25,256,356
Emaar Properties PJSC	AED 5.66	24,012,929
Multiply Group PJSC	AED 4.19	20,571,050

#### Least Active by Volume

Company	Close	Volume*
Alinma Saudi Government Sukuk ETF Fund - Short Maturity	SAR 98.6	2.00
National Cleaning Co (KSCP)	KWf 34.3	10.00
National Building and Marketing Company CJSC	SAR 218.6	16.00
Amwaj International Co	SAR 90.2	30.00
Banan Real Estate Company SJSC	SAR 58.9	50.00

Note: KWF=Kuwaiti Fils

\* Volume & Value as of: Previous Trading Day

### Market Trading - by Value\*

#### Most Active by Value

Company	Close	Turnover (USD)*
Alinma Bank SJSC	SAR 29.3	83,171,801
International Holding Company PJSC	AED 396.2	70,670,010
Saudi Basic Industries Corporation SJSC	SAR 92.8	41,986,590
Al Rajhi Banking & Investment Corporation SJSC	SAR 78.7	37,510,834
Emaar Properties PJSC	AED 5.66	36,777,500

#### Least Active by Value

Company	Close	Turnover (USD)*
National Cleaning Co (KSCP)	KWf 34.3	1.12
Warba Insurance and Reinsurance Company KSCP	KWf 123	19.62
Abu Dhabi National for Building Materials Co PJSC	AED 0.185	25.74
Sharjah Cement and Industrial Development CompanyPSC	AED 0.573	31.20
Warba Capital Holding Co KSC	KWf 86.9	78.18

Note: KWF=Kuwaiti Fils

\* Volume & Value as of: Previous Trading Day

For any queries please contact : KFHCAPITAL.COM.KW

© KFHCAPITAL.COM.KW

Page 1

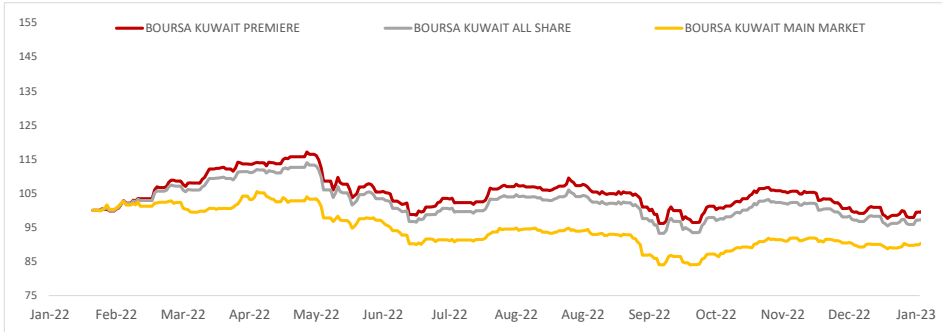
Email Id: IRD@KFHCAPITAL.COM.KW

Phone No: 22987000

Data Provided by Thomson Reuters



## PRICE PERFORMANCE



## SECTOR PERFORMANCE SUMMARY

KSE Sector	Close	1D % Chg	MTD%	YTD%	52W High	52W Low
Industrials Sector Index (PR) Index	995.77	▲ 0.94	▲ 1.62	▼ -7.70	1,443.64	949.23
Basic Materials Sector Index (PR) Index	862.98	▲ 0.31	▼ -0.02	▼ -0.25	1,233.32	800.80
Insurance Sector Index (PR) Index	1,574.13	▲ 0.31	▲ 1.32	▲ 1.50	1,665.20	1,455.55
Utilities Sector Index (PR) Index	481.58	■ 0.00	▲ 0.55	▼ -2.66	600.00	463.16
Technology Sector Index (PR) Index	734.05	■ 0.00	▲ 5.54	▲ 5.43	800.25	539.08
Consumer Staples Sector Index (Pr) Index	472.38	▼ -1.36	▼ -1.51	▼ -1.58	739.15	443.76
Telecommunications Sector Index (PR) Index	1,218.99	▼ -0.75	▲ 1.78	▲ 3.18	1,514.71	1,120.17
Real Estate Sector Index (PR) Index	1,181.67	▼ -0.66	▼ -0.60	▼ -2.24	1,412.95	1,155.77
Financial Services Sector Index (PR) Index	1,258.01	▼ -0.12	▲ 0.33	▲ 0.06	1,678.27	1,190.43
Banks Sector Index (PR) Index	1,850.44	▼ -0.08	▲ 2.05	▲ 3.15	1,992.18	1,680.01

### Market Trading - by Volume\*

Most Active by Volume			Least Active by Volume		
Company	Close (Fils)	Volume (Shares)	Company	Close (Fils)	Volume (Shares)
GFH Financial Group BSC	KWf 77.5	12,934,147	National Cleaning Co (KSCP)	KWf 34.3	10.00
National Real Estate Co KSCP	KWf 97.1	9,063,325	Warba Insurance and Reinsurance Company KSCP	KWf 123	51.00
Kuwait International Bank KSCP	KWf 204	8,885,563	Jassim Transport & Stevedoring Co KSCC	KWf 345	110.00
Aayan Leasing and Investment Company KSCP	KWf 146	8,478,493	Kuwait Portland Cement Co KPSC	KWf 847	188.00
Agility Public Warehousing Company KSCP	KWf 613	8,323,056	Educational Holding Group KSCP	KWf 2500	254.00

\* Volume & Value as of: Previous Trading Day

## NEWS

Most Gulf stock markets closed higher on Wednesday, tracking oil and global equities after comments from the head of the U.S. Federal Reserve boosted risk appetite, though the Qatar index fell amid energy price volatility.

The Fed's Jerome Powell told a Q&A session at the Economic Club of Washington that he expects 2023 to be a year of "significant declines in inflation", raising investor hopes for a slowing in the pace of increases to interest rates.

Most Gulf Cooperation Council countries, including Saudi Arabia, the United Arab Emirates and Qatar, have their currencies pegged to the U.S. dollar and follow the Fed's policy moves closely, exposing the region to direct impact from monetary tightening in the world's largest economy.

Saudi Arabia's benchmark index .TASI gained 0.4%, snapping a seven-day losing streak, with oil behemoth Saudi Aramco 2222.SE climbing 1.3% while petrochemicals giant Saudi Basic Industries 2010.SE rose by 1.9%.

Oil prices - a key contributor to Gulf economies - jumped more than 1% on supply concerns after an earthquake shut a major export terminal in Turkey and on prospects of demand growth in China.

Brent crude futures LCOc1 rose 86 cents, or 1.03%, to \$84.55 a barrel by 1053 GMT.

Dubai's benchmark index .DFMGI settled 0.4% higher, gaining for a sixth straight session, as momentum in heavyweight stocks in the real estate sector helped to keep it in positive territory. Blue-chip developer Emaar Properties EMAR.DU and business park operator Tecom Group TECOM.DU climbed by 2% and 5.3% respectively.

A 3% jump in real estate developer Aldar Properties ALDAR.AD bolstered Abu Dhabi's benchmark index .FTFADGI, which was up 0.1% at the close. Aldar is due to announce full-year earnings on Feb. 9.

Qatari index .QSI dipped 0.7%, as losses in banking and materials sector sapped early gains. Qatar Islamic Bank QISB.QA declined 2.3% and fuel retailer Qatar Fuel QFLS.QA dropped by 1.9%.

### KSE TOP GAINERS

Company	Close (Fils)	%Chng
Salbookh Trading Co KSCP	KWf 15.2	14.29
National Cleaning Co (KSCP)	KWf 34.3	8.20
Privatization Holding Co KPSC	KWf 34.5	5.50
Sokouk Holding Co KSCP	KWf 23.6	4.89
Gulf Investment House KSCP	KWf 430	2.87

### KSE TOP LOSERS

Company	Close (Fils)	%Chng
Al Madar Finance and Investment Co KSCP	KWf 103	-8.85
Energy House Holding Company KSCP	KWf 75.6	-8.70
Taameer Real Estate Investment Co KSCP	KWf 22	-6.38
National Mobile Telecommunications Co KSCP	KWf 1093	-5.78
ACICO Industries Company KSCP	KWf 77	-4.82

### Market Trading - by Value\*

Most Active by Value			Least Active by Value		
Company	Close (Fils)	Turnover (KWD)	Company	Close (Fils)	Turnover (KWD)
Kuwait Finance House KSCP	KWf 867	6,773,056	National Cleaning Co (KSCP)	KWf 34.3	0.34
Agility Public Warehousing Company KSCP	KWf 613	5,104,364	Warba Insurance and Reinsurance Company KSCP	KWf 123	6.00
Kuwait Telecommunications Company KSCP	KWf 764	3,948,195	Warba Capital Holding Co KSC	KWf 86.9	23.90
National Bank of Kuwait SAKP	KWf 1122	2,498,600	Jassim Transport & Stevedoring Co KSCC	KWf 345	37.95
Kuwait International Bank KSCP	KWf 204	1,823,495	Al-Massaleh Real Estate Company KSCP	KWf 27.9	57.40

\* Volume & Value as of: Previous Trading Day

## إخلاء مسؤولية

إن المعلومات الواردة في هذا التقرير مستمدة من مصادر يعتقد أنها دقيقة وموثوقة. لم يتم التحقق بصفة مستقلة من قبل شركة بيتك كابيتال للإستثمار عن أي من المعلومات الواردة في هذا التقرير. وتبعا لذلك، فإن أي من شركة بيتك كابيتال للإستثمار أو ممثليها أو موظفيها أو مسؤوليها لا يضمنون أو يدعون موثوقية أو اكتمال أو دقة هذه المعلومات. ولا ينبغي لهذه المعلومات أن تفسر بأنها عرض، أو دعوة أو ترويج أو التماس للإكتتاب أو الشراء أو البيع أو الاحتفاظ لأي من المنتجات المالية المذكورة في هذا التقرير، كما أنها لا تشكل اطلاقاً المشورة أو التوصية للدخول في أي استثمارات أو صفقة من شأنها أن تشكل أساس لأي عقد أو إنترام.

الآراء في هذا التقرير قد تم إعدادها من قبل شركة بيتك كابيتال للإستثمار لعملائها بناء على معلومات قد تم الحصول عليها من مصادر عامة يعتقد أنه يمكن الاعتماد عليها ولكن هذا الاعتقاد لا يضمن صحة المعلومات التي تم الاعتماد عليها لاعداد هذا التقرير. البحوث المنشورة في التقرير يمكن أن تأخذ بها شركة بيتك كابيتال للإستثمار عندما تقرر شراء أو بيع ملكية في الأسهم المذكورة في هذا التقرير. حيث تقوم شركة بيتك كابيتال للإستثمار بأجراء بحث تحليلي لنخبة مختارة من الشركات لتحديد الفرص القصيرة الأجل التي تتوافق أو تتعارض مع إستراتيجية شركة بيتك كابيتال للإستثمار بالشراء أو البيع على المدى الطويل. وبالإضافة إلى ذلك، فقد تقوم شركة بيتك كابيتال للإستثمار بالتداول أو الاتجار لحسابها الخاص، نتيجة اقتراحات المحللين على المدى القصير ويمكن لها أيضا الدخول في معاملات الأوراق المالية على نحو يتعارض مع هذا التقرير، كما أن البيع والشراء من وإلى العملاء يتم بناء على المعايير الاساسية التي تضعها شركة بيتك كابيتال للاستثمار .

وتشكل الآراء والتوقعات والتقدير الواردة في هذا التقرير النتيجة الحالية التي توصل إليها معد التقرير اعتبارا من تاريخ هذا التقرير. وهي لا تعبر بالضرورة عن آراء شركة بيتك كابيتال للإستثمار وقابلة للتغيير دون سابق إنذار. وعلاوة على ذلك، ليس على شركة بيتك كابيتال للإستثمار أي التزام لتحديث أو تعديل أو تغيير هذا التقرير أو إبلاغ القارئ عن أي تغيير في التقرير، أو أي تغيير أو ثبوت عدم صحة في وقت لاحق لأي من الآراء أو التقديرات أو التوقعات أو التقييمات المبينة في هذا التقرير. إن المواضيع المالية التي نوقشت والنتائج التي تم استخلاصها في هذا التقرير قد لا تكون مناسبة لجميع المستثمرين، ويجب على المستثمرين اتخاذ القرارات الاستثمارية بأنفسهم وباستخدام مستشاريهم المستقلين لاتخاذ قرارات استثمارية تناسب أوضاعهم المالية الخاصة وأهدافهم الاستثمارية. الأداء في الماضي ليس بالضرورة مؤشرا على النتائج المستقبلية والمعلومات التاريخية في هذا التقرير عن الشركات والأسواق والأدوات المالية لا تضمن أدائها المستقبلي، وينصح المستثمرين باتخاذ مشورة الخبراء القانونيين والماليين قبل الدخول في أي صفقة مماثلة أو مستوحاة من مضمون هذا المنشور.

إن استخدام أي معلومات وردت في هذا التقرير واتخاذ أي قرارات استثمارية عليها تعتبر من مسؤولية القارئ ومن ضمن مخاطرته و لن تكون شركة بيتك كابيتال للإستثمار أو ممثليها أو موظفيها أو مسؤوليها مسؤولين عن أي قرارات استثمارية أو أضرار أو فرص فائتة أو خسائر ناتجة عن أو متعلقة باستخدام المعلومات أو البيانات أو التحليلات أو الآراء الواردة في هذا التقرير سواء بصورة مباشرة أو غير مباشرة.

هذا التقرير لا يسمح باستنساخه أو توزيعه ونشره من قبل أي شخص ولأي غرض دون الحصول على موافقة خطية مسبقة من شركة بيتك كابيتال للإستثمار. ويرجى ذكر المصدر في حالة نقل أي معلومة مقتطفة من التقرير. سنحتفظ بملكية حقوق الطبع وكل حقوق الملكية الفكرية الأخرى. ولا يجوز لكم استخدام اسم شركتنا أو نسخ شعار الشركة بأي شكل أو أسلوب أو وسيلة بدون موافقة خطية مسبقة من شركتنا.

وهذه المعلومات متاحة للجميع على موقع الشركة بشبكة الإنترنت ([www.kfhcapital.com.kw](http://www.kfhcapital.com.kw)) ضمن قائمة البحوث والدراسات الإستشارية.

يخضع هذا التنصل القانوني لقوانين دولة الكويت. وتُقدّم كافة النزاعات الناشئة عن أو المتصلة بهذا التنصل والمحتويات المتعلقة بالآراء و المعلومات المدرجة في هذا الموقع الإلكتروني إلى القضاء الحصري التابع لمحاكم دولة الكويت بما لا يتعارض وأحكام الشريعة الإسلامية الغراء. ولا تتحمل شركة بيتك كابيتال للاستثمار أي مسؤولية في حالة استخدام محتويات هذا الموقع في بلدان أخرى تخضع لقوانينها الخاصة.

## Disclaimer

The information contained in this document has been derived from sources believed to be accurate and reliable. KFH Capital Investment Company (KFH Capital) has not independently verified any information contained in this document. Therefore, neither KFH Capital nor any of its employees, representatives or officials gives any representation or warranty of reliability, completeness or accuracy of such information. This information should not be construed as an offer, invitation, promotion or solicitation to subscribe, purchase, maintain or sell any of the financial products mentioned here, nor does it constitute investment advice or a recommendation to enter into any transaction that would form whatsoever the basis of any contract or commitment.

The opinions in this report were prepared by KFH Capital for its clients based on the information obtained from public sources that are believed to be reliable, but that belief is not a warranty on the reliability of the information based upon for preparing the report. The published research report may be considered by KFH Capital when it decides to buy or sell proprietary positions in the securities mentioned in this report. For selected companies, KFH Capital's equity research analysts may identify shorter-term opportunities that are consistent or inconsistent with KFH Capital's existing, longer term Buy or Sell strategy. In addition, KFH Capital may trade for its own account as a result of the short term trading suggestions of analysts and may also engage in securities transactions in a manner inconsistent with this research report and with respect to securities covered by this report. Moreover, KFH Capital will sell to or buy from customers based on its principal criteria.

Opinions, estimates or projections in this report constitute the current conclusion of the author as of the date of this report. They do not necessarily reflect the opinions of KFH Capital and are subject to change without notice. Moreover, KFH Capital has no obligation to update, modify or amend this report or to otherwise notify a reader thereof in the event that any matter stated herein, or any opinion, projection, forecast or estimate set forth herein, changes or subsequently becomes inaccurate. The financial discussion and conclusion discussed in this report may not be suitable for all investors and investors must make their own investment decisions using their own independent advisors as they believe necessary and based upon their specific financial situations and investment objectives. Past performance is not necessarily indicative of future results and historical information in this report about companies, markets and securities does not guarantee future performance and investors are advised to take expert legal and financial advice before entering into any transaction similar to or inspired by the contents of this publication.

The use of any information contained in this report and taking any of investment decisions is the responsibility of the reader and included as part of his risks. Accordingly, neither KFH Capital nor any of its employees, representatives or officials shall be responsible for any investment decisions, damages, opportunity losses, direct or indirect losses related to using of information, data, analysis or opinions contained in this report. This report may not be reproduced, distributed or published by any person for any purpose without KFH Capital's prior written consent. Please cite source when quoting.

KFH Capital shall retain ownership of the copyright and all other intellectual property rights. You shall not quote our name or reproduce our logo in any form or medium without KFH Capital's prior written consent. This information is made available on the company's website (<http://www.kfhcapital.com.kw>) under Investment Research.

This disclaimer is subject to laws of the State of Kuwait. All disputes arising out of or relating to this disclaimer, contents of the opinions or information contained in this website shall be submitted to courts of the State of Kuwait and in line with provisions of Islamic Shariah principals. KFH Capital shall not be held responsible for any liability in case of using the contents of this website in other countries and any use of the contents of this website shall be subject to the relevant laws of those countries