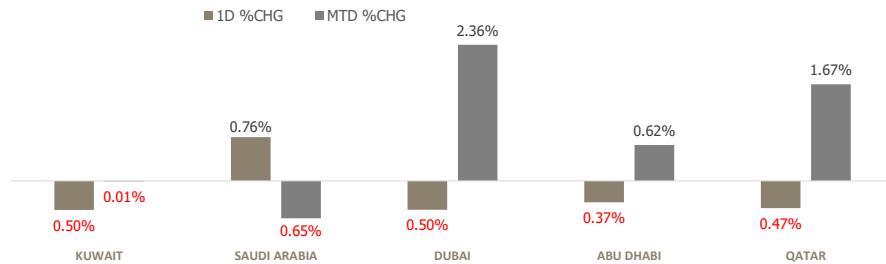


# KFH Capital DAILY EQUITY MARKET UPDATE

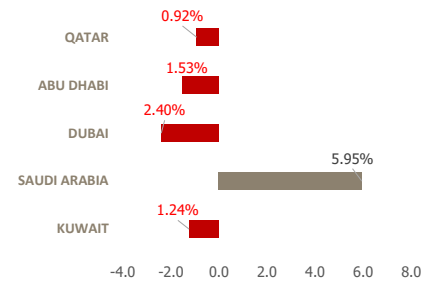


Monday, May 11, 2026

## GCC INDICES - DAILY & MTD PERFORMANCE



## YTD PERFORMANCE - GCC INDICES



## Commodities & FX Rates Vs USD

Name	Close	YTD%
<b>WTI Crude</b>	94.68	64.92
<b>ICE Brent</b>	100.25	64.59
<b>GBP</b>	1.363	1.18
<b>EURO</b>	1.178	0.33
<b>JPY</b>	156.65	0.00
<b>KWD</b>	0.306	-0.52

## GCC PERFORMANCE SNAPSHOT

Index	Close	52W High	52W Low	Market Cap (USD Mn)	Dividend Yield	PE Ratio
<b>KUWAIT</b>	9,381.00	9,756.75	8,358.87	147,115	3.31	18.66
<b>SAUDI</b>	11,115.07	11,781.68	10,193.8	2,626,468	3.99	15.57
<b>DUBAI</b>	5,902.21	6,785.48	5,184.47	248,108	5.27	9.36
<b>ABU DHABI</b>	9,839.74	10,755.36	9,298.60	750,473	3.23	12.54
<b>QATAR</b>	10,663.50	11,743.00	9,925.77	156,920	4.65	12.05

## GCC TOP GAINERS

Company	Close	%Chng
Advanced Technology Co KSCP	KWf 693	19.48
Food Gate Trading Company CJSC	SAR 26.4	10.00
AXelerated Solutions for Information and Communication Technology Company CJSC	SAR 25.9	8.01
Al Safat Investment Company KSCP	KWf 259	7.47
Al-Deera Holding Company KPSC	KWf 570	7.34

## GCC TOP LOSERS

Company	Close	%Chg
Wajd Life Trading Co	SAR 5.1	-10.68
National Medical Care Company SJSC	SAR 104.1	-9.95
Mulkia Investment Company SCJSC	SAR 38	-9.05
AlShehili Metal Industries Company SJSC	SAR 54.2	-7.51
Saudi Arabian Amiantit Company SJSC	SAR 14.26	-6.98

Note: KWf=Kuwaiti Fils

Note: KWf=Kuwaiti Fils

## Trading Parameters

### Market Trading - by Volume\*

Most Active by Volume			Least Active by Volume		
Company	Close	Volume*	Company	Close	Volume*
Tijara & Real Estate Investment Co KSCP	KWf 151	30,958,507	Saudi Lime Industries Company SJSC	SAR 11.55	1.00
Baladna QPSC	QAR 1.35	28,140,195	Advance International Communication & Information Technology	SAR 1.45	3.00
Kuwait Projects Company Holding KSCP	KWf 86.1	27,129,772	Meyar Company SJSC	SAR 33.9	150.00
Al Safat Investment Company KSCP	KWf 259	26,650,468	Independent Petroleum Group KSCP	KWf 627	159.00
Securities House KSCP	KWf 90.4	21,753,426	Qara Finance Company CJSC	SAR 16.2	167.00

Note: KWf=Kuwaiti Fils

\* Volume & Value as of: Previous Trading Day

### Market Trading - by Value\*

Most Active by Value			Least Active by Value		
Company	Close	Turnover (USD)*	Company	Close	Turnover (USD)*
Acwa Power Company SJSC	SAR 185.1	102,115,399	Advance International Communication & Information Technology	SAR 1.45	1.17
Al Rajhi Banking and Investment Corporation SJSC	SAR 67.75	90,790,714	Saudi Lime Industries Company SJSC	SAR 11.55	2.97
Elm Company SJSC	SAR 693	88,442,878	Independent Petroleum Group KSCP	KWf 627	326.13
Saudi Arabian Oil Co	SAR 27.42	87,631,061	KFIC Invest Company KSCP	KWf 153	595.98
Saudi Arabian Mining Company SJSC	SAR 66.5	27,138,398	SAB Invest Hang Seng Hong Kong ETF	SAR 13.13	662.04

Note: KWf=Kuwaiti Fils

\* Volume & Value as of: Previous Trading Day

For any queries please contact : KFH Capital Research Department

Email: research@kfhcapital.com.kw

Phone No: 22987000

© KFH Capital Investment

Page 1

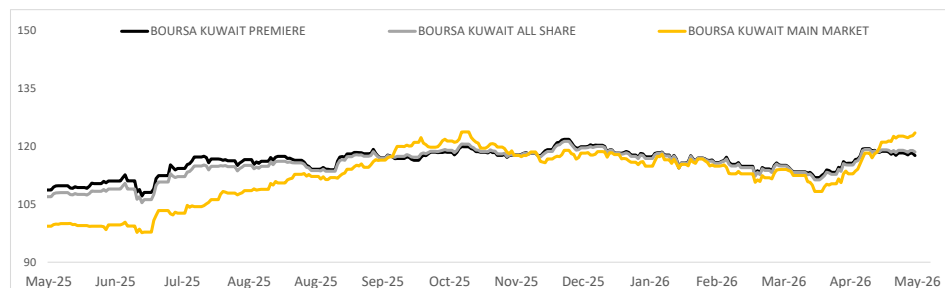
Data Provided by Refinitiv



## KUWAIT UPDATE



### PRICE PERFORMANCE



### SECTOR PERFORMANCE SUMMARY

KSE Sector	Close	1D % Chg	MTD%	YTD%	52W High	52W Low
Health Care Sector Index (PR) Index	608.34	▲ 7.42	▲ 9.29	▲ 2.95	658.85	440.88
Technology Sector Index (PR) Index	2,386.20	▲ 2.50	▲ 18.84	▲ 150.38	2,466.22	712.95
Consumer Staples Sector Index (Pr) Index	1,369.53	▲ 1.50	▼ -0.66	▲ 0.73	1,928.93	1,069.17
Insurance Sector Index (PR) Index	1,973.51	▲ 0.67	▲ 2.39	▲ 1.31	2,080.90	1,717.19
Energy Sector Index (Pr) Index	1,861.54	▲ 0.39	▲ 2.99	▲ 7.30	1,977.31	1,397.77
Telecommunications Sector Index (PR) Index	1,418.23	▲ 0.34	▲ 2.66	▲ 15.72	1,420.91	998.92
Industrials Sector Index (PR) Index	758.13	▲ 0.31	▲ 1.05	▲ 0.06	785.74	676.44
Real Estate Sector Index (PR) Index	2,032.55	▼ -0.21	▲ 0.14	▲ 0.16	2,098.18	1,558.20
Basic Materials Sector Index (PR) Index	821.58	▼ -0.36	▲ 1.48	▼ -1.45	1,074.19	711.06
Banks Sector Index (PR) Index	2,136.99	▼ -0.49	▼ -0.50	▼ -1.52	2,236.62	1,941.01

### Market Trading - by Volume\*

Most Active by Volume			Least Active by Volume		
Company	Close (Fils)	Volume (Shares)	Company	Close (Fils)	Volume (Shares)
Tijara & Real Estate Investment Co KSCP	KWf 151	30,958,507	Independent Petroleum Group KSCP	KWf 627	159.00
Kuwait Projects Company Holding KSCP	KWf 86.1	27,129,772	Tamdeen Investment Co KSCP	KWf 1320	500.00
Al Safat Investment Company KSCP	KWf 259	26,650,468	Tamdeen Real Estate Co KPSC	KWf 435	812.00
GFH Bank BSC	KWf 195	23,418,273	KFIC Invest Company KSCP	KWf 153	1200.00
Securities House KSCP	KWf 90.4	21,753,426	Al Kout Industrial Projects Company KPSC	KWf 922	1587.00

\* Volume & Value as of: Previous Trading Day

### NEWS

Most Gulf bourses ended lower on Sunday as fresh drone attacks and uncertainty over Iran peace talks weighed on investor sentiment, overshadowing relief over the first Qatari LNG tanker crossing the Strait of Hormuz since the war began.

The crossing came after nearly 48 hours of relative calm, though Kuwait reported hostile drones in its airspace and the UAE cited fresh attacks from Iran after weeks of relative quiet under a U.S.-announced ceasefire.

In Qatar, the index .QSI dropped 0.5%, with the Gulf's biggest lender Qatar National Bank losing 1.5%.

Kuwait's shares .BKP retreated 0.5% and Bahrain .BAX was down 0.4%.

However, Saudi Arabia's benchmark index .TASI gained 0.8%, with Al Rajhi Bank rising 1.7%.

Oil major Saudi Aramco rose 0.8%, after reporting a 25% rise in first-quarter profit, as its East-West pipeline ran at full capacity to offset disruptions from U.S.-Iran tensions in the Strait of Hormuz.

### KSE TOP GAINERS

Company	Close (Fils)	%Chng
Advanced Technology Co KSCP	KWf 693	19.48
Al Safat Investment Company KSCP	KWf 259	7.47
Al-Deera Holding Company KPSC	KWf 570	7.34
Senergy Holding Company KSCP	KWf 137	6.20
Munshaat Real Estate Projects Company KSCP	KWf 219	5.29

### KSE TOP LOSERS

Company	Close (Fils)	%Chng
Kuwait Financial Centre KPSC	KWf 136	-4.90
Alimtiq Investment Group Co KSCP	KWf 62.2	-4.45
Commercial Facilities Company SAK	KWf 280	-4.44
Al Enmaa Real Estate Company KSCP	KWf 108	-4.42
Mena Real Estate Company KSCP	KWf 111	-4.31

### Market Trading - by Value\*

Most Active by Value			Least Active by Value		
Company	Close (Fils)	Turnover (KWD)	Company	Close (Fils)	Turnover (KWD)
Al Safat Investment Company KSCP	KWf 259	6,819,055	Independent Petroleum Group KSCP	KWf 627	99.81
Kuwait Finance House KSCP	KWf 786	5,928,244	KFIC Invest Company KSCP	KWf 153	182.40
Tijara & Real Estate Investment Co KSCP	KWf 151	4,660,494	Tamdeen Real Estate Co KPSC	KWf 435	344.21
GFH Bank BSC	KWf 195	4,610,824	Tamdeen Investment Co KSCP	KWf 1320	660.00
IFA Hotels and Resorts Co KPSC	KWf 908	4,591,760	Al Kout Industrial Projects Company KPSC	KWf 922	1463.21

\* Volume & Value as of: Previous Trading Day

For any queries please contact : KFH Capital Research Department

Email: [research@kfhcapital.com.kw](mailto:research@kfhcapital.com.kw)

Phone No: 22987000

© KFH Capital Investment

Data Provided by Refinitiv



## Disclaimer

### إخلاء مسؤولية

إن المعلومات الواردة في هذا التقرير مستمدة من مصادر يعتقد أنها دقيقة وموثوقة. لم يتم التحقق بصفة مستقلة من قبل شركة بيتك كابيتال للإستثمار عن أي من المعلومات الواردة في هذا التقرير. وتبعاً لذلك، فإن أي من شركة بيتك كابيتال للإستثمار أو ممثليها أو موظفيها أو مسؤوليها لا يضمنون أو يدعون موثوقية أو اكتمال أو دقة هذه المعلومات. ولا ينبغي لهذه المعلومات أن تفسر بأنها عرض، أو دعوة أو ترويج أو التماس للإكتتاب أو الشراء أو البيع أو الاحتفاظ لأي من المنتجات المالية المذكورة في هذا التقرير، كما أنها لا تشكل إطلاقاً المشورة أو التوصية للدخول في أي إستثمارات أو صفقة من شأنها أن تشكل أساس لأي عقد أو إتزام.

الآراء في هذا التقرير قد تم إعدادها من قبل شركة بيتك كابيتال للإستثمار لعملائها بناء على معلومات قد تم الحصول عليها من مصادر عامة يعتقد أنه يمكن الاعتماد عليها ولكن هذا الاعتقاد لا يضمن صحة المعلومات التي تم الاعتماد عليها لإعداد هذا التقرير. البحوث المنشورة في التقرير يمكن أن تأخذ بها شركة بيتك كابيتال للإستثمار عندما تقرر شراء أو بيع ملكية في الأسهم المذكورة في هذا التقرير. حيث تقوم شركة بيتك كابيتال للإستثمار بأجراء بحث تحليلي لخبيرة مختارة من الشركات لتحديد الفرص القصيرة الأجل التي تتوافق أو تتعارض مع إستراتيجية شركة بيتك كابيتال للإستثمار بالشراء أو البيع على المدى الطويل. وبالإضافة إلى ذلك، فقد تقوم شركة بيتك كابيتال للإستثمار بالتداول أو الاتجار لحسابها الخاص، نتيجة اقتراحات المحللين على المدى القصير ويمكن لها أيضاً الدخول في معاملات الأوراق المالية على نحو يتعارض مع هذا التقرير، كما أن البيع والشراء من وإلى العملاء يتم بناء على المعايير الأساسية التي تضعها شركة بيتك كابيتال للإستثمار.

وتشكل الآراء والتوقعات والتقديرية الواردة في هذا التقرير النتيجة الحالية التي توصل إليها معد التقرير اعتباراً من تاريخ هذا التقرير. وهي لا تعبر بالضرورة عن آراء شركة بيتك كابيتال للإستثمار وقابلة للتغيير دون سابق إنذار. وعلاوة على ذلك، ليس على شركة بيتك كابيتال للإستثمار أي التزام لتحديث أو تعديل أو تغيير هذا التقرير أو إبلاغ القارئ عن أي تغيير في التقرير، أو أي تغيير أو تبوت عدم صحة في وقت لاحق لأي من الآراء أو التقديرات أو التوقعات أو التقييمات المبينة في هذا التقرير. إن المواضيع المالية التي نوقشت والنتائج التي تم استخلاصها في هذا التقرير قد لا تكون مناسبة لجميع المستثمرين، ويجب على المستثمرين اتخاذ القرارات الإستثمارية بأنفسهم واستخدام مستشاريهم المستقلين لاتخاذ قرارات إستثمارية تناسب أوضاعهم المالية الخاصة وأهدافهم الإستثمارية. الأداء في الماضي ليس بالضرورة مؤشراً على النتائج المستقبلية والمعلومات التاريخية في هذا التقرير عن الشركات والأسواق والأدوات المالية لا تضمن أدائها المستقبلي، وينصح المستثمرين باتخاذ مشورة الخبراء القانونيين والماليين قبل الدخول في أي صفقة مماثلة أو مستوحاة من مضمون هذا المنشور.

إن استخدام أي معلومات وردت في هذا التقرير واتخاذ أي قرارات إستثمارية عليها تعتبر من مسؤولية القارئ، ومن ضمن مخاطرته و لن تكون شركة بيتك كابيتال للإستثمار أو ممثليها أو موظفيها أو مسؤوليها مسؤولين عن أي قرارات إستثمارية أو أضرار أو فرص فائتة أو خسائر ناتجة عن أو متعلقة باستخدام المعلومات أو البيانات أو التحليلات أو الآراء الواردة في هذا التقرير سواء بصورة مباشرة أو غير مباشرة.

هذا التقرير لا يسمح باستنساخه أو توزيعه ونشره من قبل أي شخص ولاي غرض دون الحصول على موافقة خطية مسبقة من شركة بيتك كابيتال للإستثمار. ويرجى ذكر المصدر في حالة نقل أي معلومة مقتطفة من التقرير. سنحتفظ بملكية حقوق الطبع وكل حقوق الملكية الفكرية الأخرى. ولا يجوز لكم استخدام اسم شركتنا أو نسخ شعار الشركة بأي شكل أو أسلوب أو وسيلة بدون موافقة خطية مسبقة من شركتنا.

وهذه المعلومات متاحة للجميع على موقع الشركة بشبكة الإنترنت ([www.kfhcapital.com.kw](http://www.kfhcapital.com.kw)) ضمن قائمة البحوث والدراسات الإستشارية.

يخضع هذا التنصل القانوني لقوانين دولة الكويت. وتُقدّم كافة النزاعات الناشئة عن أو المتصلة بهذا التنصل والمحتويات المتعلقة بالآراء و المعلومات المدرجة في هذا الموقع الإلكتروني إلى القضاء الحضري التابع لمحاكم دولة الكويت بما لا يتعارض وأحكام الشريعة الإسلامية الغراء. ولا تتحمل شركة بيتك كابيتال للإستثمار أي مسؤولية في حالة إستخدام محتويات هذا الموقع في بلدان أخرى تخضع لقوانينها الخاصة.

### Disclaimer

The information contained in this document has been derived from sources believed to be accurate and reliable. KFH Capital Investment Company (KFH Capital) has not independently verified any information contained in this document. Therefore, neither KFH Capital nor any of its employees, representatives or officials gives any representation or warranty of reliability, completeness or accuracy of such information. This information should not be construed as an offer, invitation, promotion or solicitation to subscribe, purchase, maintain or sell any of the financial products mentioned here, nor does it constitute investment advice or a recommendation to enter into any transaction that would form whatsoever the basis of any contract or commitment.

The opinions in this report were prepared by KFH Capital for its clients based on the information obtained from public sources that are believed to be reliable, but that belief is not a warranty on the reliability of the information based upon for preparing the report. The published research report may be considered by KFH Capital when it decides to buy or sell proprietary positions in the securities mentioned in this report. For selected companies, KFH Capital's equity research analysts may identify shorter-term opportunities that are consistent or inconsistent with KFH Capital's existing, longer term Buy or Sell strategy. In addition, KFH Capital may trade for its own account as a result of the short term trading suggestions of analysts and may also engage in securities transactions in a manner inconsistent with this research report and with respect to securities covered by this report. Moreover, KFH Capital will sell to or buy from customers based on its principal criteria.

Opinions, estimates or projections in this report constitute the current conclusion of the author as of the date of this report. They do not necessarily reflect the opinions of KFH Capital and are subject to change without notice. Moreover, KFH Capital has no obligation to update, modify or amend this report or to otherwise notify a reader thereof in the event that any matter stated herein, or any opinion, projection, forecast or estimate set forth herein, changes or subsequently becomes inaccurate. The financial discussion and conclusion discussed in this report may not be suitable for all investors and investors must make their own investment decisions using their own independent advisors as they believe necessary and based upon their specific financial situations and investment objectives. Past performance is not necessarily indicative of future results and historical information in this report about companies, markets and securities does not guarantee future performance and investors are advised to take expert legal and financial advice before entering into any transaction similar to or inspired by the contents of this publication.

The use of any information contained in this report and taking any of investment decisions is the responsibility of the reader and included as part of his risks. Accordingly, neither KFH Capital nor any of its employees, representatives or officials shall be responsible for any investment decisions, damages, opportunity losses, direct or indirect losses related to using of information, data, analysis or opinions contained in this report. This report may not be reproduced, distributed or published by any person for any purpose without KFH Capital's prior written consent. Please cite source when quoting.

KFH Capital shall retain ownership of the copyright and all other intellectual property rights. You shall not quote our name or reproduce our logo in any form or medium without KFH Capital's prior written consent. This information is made available on the company's website (<http://www.kfhcapital.com.kw>) under Investment Research.

This disclaimer is subject to laws of the State of Kuwait. All disputes arising out of or relating to this disclaimer, contents of the opinions or information contained in this website shall be submitted to courts of the State of Kuwait and in line with provisions of Islamic Shariaa