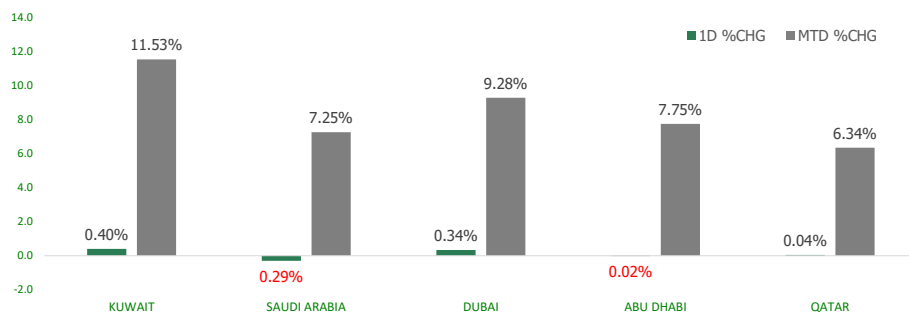


# KFH Capital DAILY EQUITY MARKET UPDATE

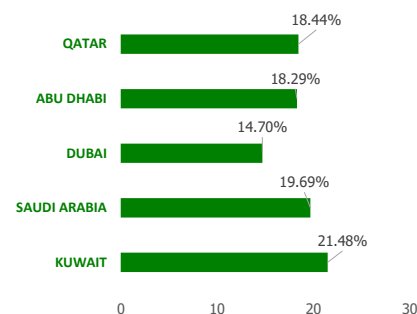


Wednesday, April 27, 2022

## GCC INDICES - DAILY & MTD PERFORMANCE



## YTD PERFORMANCE - GCC INDICES



## Commodities & FX Rates Vs USD

Name	Close	YTD%
WTI Crude	98.62	31.02
ICE Brent	102.63	31.55
GBP	1.274	-5.83
EURO	1.071	-5.78
JPY	128.12	11.33
KWD	0.305	1.08

## GCC PERFORMANCE SNAPSHOT

Index	Close	52W High	52W Low	Market Cap (USD Mn)	Dividend Yield	PE Ratio
KUWAIT	9,279.86	9,312.49	6,589.01	126107.36	2.17	15.56
SAUDI	13,503.49	13,783.56	10,170.53	3201635.45	2.15	22.91
DUBAI	3,665.86	3,691.39	2,605.17	97760.67		13.13
ABU DHABI	10,041.27	10,171.79	6,027.80	501031.46	1.93	24.05
QATAR	13,770.08	14,931.08	10,499.97	190049.36	3.26	17.05

## GCC TOP GAINERS

Company	Close	%Chng
Emirates Refreshments PSC	AED 10.35	15.00
Fujairah Cement Industries Co PSC	0.69	15.00
Dubai National Insurance and Reinsurance Co PSC	7.3	14.06
Saudi Enaya Cooperative Insurance Company SJSC	22.5	9.97
Wafrah for Industry and Development Company SJSC	126.6	9.90

## GCC TOP LOSERS

Company	Close	%Chng
Fujairah Cement Industries Co PSC	Kwf 38	-13.64
Aram Group PJSC	2.39	-8.08
Heavy Engineering Industries and Shipbuilding Company KSCP	890	-5.32
Hayat Communications Co KSCP	92.1	-4.95
Automated Systems Company KPSC	90.7	-4.93

Note: KWF=Kuwaiti Fils

Note: KWF=Kuwaiti Fils

## Trading Parameters

### Market Trading - by Volume\*

#### Most Active by Volume

Company	Close	Volume*
Aldar Properties Pjsc	AED 5.48	44,785,293.0
Arabtec Holding PJSC	0.53	29,158,195.0
Salam International Investment QPSC	0.995	27,297,570.0
GFH Financial Group BSC	104	26,840,432.0
National Real Estate Co KSCP	243	21,623,488.0

#### Least Active by Volume

Company	Close	Volume*
Advanced Technology Co KSCP	KWf 530	10.00
Yiaco Medical Company KSCP	450	10.00
Yiaco Medical Company KSCP	450	10.00
Yiaco Medical Company KSCP	450	10.00
Educational Holding Group KSCP	3200	20.00

Note: KWF=Kuwaiti Fils

\* Volume & Value as of: Previous Trading Day

### Market Trading - by Value\*

#### Most Active by Value

Company	Close	Turnover (USD)*
Al Rajhi Banking & Investment Corporation SJSC	SAR 181	292,914,902.31
Saudi National Bank	72	130,997,090.49
SABIC Agri-Nutrients Company SJSC	162.8	107,859,174.31
Saudi Telecom Company SJSC	112	96,526,614.91
Al ELM Information Security Company CJSC	249.2	93,688,935.75

#### Least Active by Value

Company	Close	Turnover (USD)*
Munshaat Real Estate Projects Co KSCP	KWf 69.9	4.58
First Takaful Insurance Company KPSC	51.6	16.90
Advanced Technology Co KSCP	530	17.37
UniCap Investment and Finance Co KSCP	71	23.25
Aram Group PJSC	2.39	32.54

Note: KWF=Kuwaiti Fils

\* Volume & Value as of: Previous Trading Day

For any queries please contact : KFH Capital Research Department

© KFH Capital Investments

Page 1

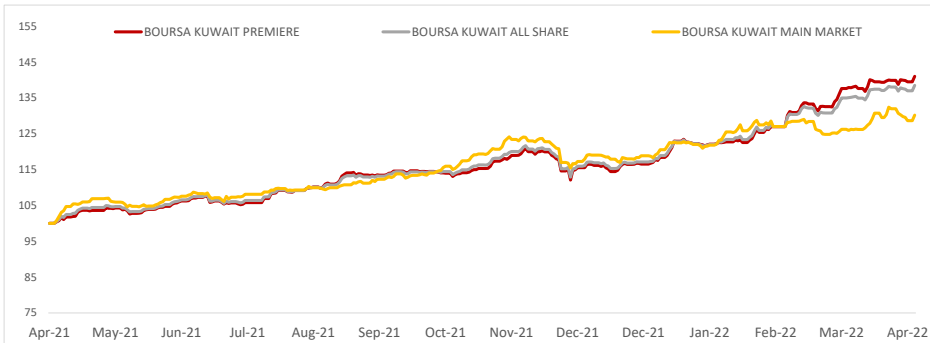
Email Id: IRD@KFHCAPITAL.COM.KW

Phone No: 22987000

Data Provided by Thomson Reuters



**PRICE PERFORMANCE**



**SECTOR PERFORMANCE SUMMARY**

KSE Sector	Close	1D % Chg	MTD%	YTD%	52W High	52W Low
Basic Materials Sector Index (PR) Index	1,156.93	▲ 0.90	▲ 1.33	▲ 11.89	1,210.30	985.65
Financial Services Sector Index (PR) Index	1,654.73	▲ 0.64	▲ 4.29	▲ 15.52	1,678.27	1,094.89
Industrials Sector Index (PR) Index	1,423.83	▲ 0.40	▲ 11.95	▲ 24.24	1,443.64	950.90
Real Estate Sector Index (PR) Index	1,384.93	▲ 0.38	▲ 2.40	▲ 4.01	1,437.95	1,070.95
Banks Sector Index (PR) Index	1,958.49	▲ 0.15	▲ 11.33	▲ 20.51	1,985.42	1,360.62
Technology Sector Index (PR) Index	659.84	▼ -4.93	▲ 0.42	▲ 1.49	887.55	617.65
Insurance Sector Index (PR) Index	1,538.92	▼ -0.65	▼ -4.02	▲ 1.02	1,675.71	1,218.96
Consumer Staples Sector Index (Pr) Index	706.13	▼ -0.53	▼ -1.68	▼ -2.90	842.41	697.93
Telecommunications Sector Index (PR) Index	1,386.11	▼ -0.24	▲ 14.14	▲ 27.54	1,514.71	1,055.89
Utilities Sector Index (PR) Index	584.21	■ 0.00	▲ 0.45	▼ -2.63	705.26	578.95

**NEWS**

The Gulf Cooperation Council's (GCC) economic growth will accelerate this year to a pace not seen in a decade, according to a Reuters poll of economists, who said high inflation and a slowing global economy were the biggest downside risks.

Crude prices, a major driver for Gulf economies, shot up after Russia invaded Ukraine in February and have remained elevated, giving a major boost to economies in the oil and gas-rich region. An April 12-22 Reuters poll predicted growth overall in the six GCC economies would average 5.9% this year, which would be the fastest since 2012.

For Saudi Arabia, the region's largest economy and world-leading exporter of crude oil, about 80% - or 17 of 22 contributors - upgraded their forecasts from the previous poll in January. It was expected to grow 6.3% in 2022, up from the 5.7% forecast three months ago, before slowing to 3.2% growth next year. If that happens, 2022 growth would be the fastest since 2011, when oil averaged around \$111 per barrel.

The expected growth in Kuwait at 6.4%, and in the United Arab Emirates (UAE) at 5.6%, would be the fastest in around a decade. Qatar, Oman, and Bahrain are expected to grow around 4%, the fastest in several years.

However, when asked for the top two downside risks to GCC economies this year, 10 of 12 economists who answered an additional question said high inflation and a slowdown in the global economy. Inflation in most of the GCC economies has risen in recent months against the backdrop of high food prices caused by the Russia-Ukraine war.

Although modest in comparison to many other countries, GCC inflation is expected to rise above 2% this year, with the highest median forecast for Qatar at 3.5%, and the lowest for Saudi Arabia at 2.5%.

**KSE TOP GAINERS**

Company	Close (Fils)	%Chng
Gulf Franchising Holding Co KSCP	83.00	7.79
Integrated Holding Co KSCC	474.00	7.24
Credit Rating and Collection Company KSCP	27.90	6.49
Energy House Holding Company KSCP	52.00	5.91
Combined Group Contracting Company KSCP	443.00	5.23

**KSE TOP LOSERS**

Company	Close (Fils)	%Chng
Fujairah Cement Industries Co PSC	38.00	-13.64
Heavy Engineering Industries and Shipbuilding Company KSCP	890.00	-5.32
Hayat Communications Co KSCP	92.10	-4.95
Automated Systems Company KPSC	90.70	-4.93
Al Argan International Real Estate Co KSCP	99.90	-4.86

**Market Trading - by Volume\***

Most Active by Volume			Least Active by Volume		
Company	Close (Fils)	Volume (Shares)	Company	Close (Fils)	Volume (Shares)
GFH Financial Group BSC	104.00	26,840,432.00	Advanced Technology Co KSCP	530.00	10.00
National Real Estate Co KSCP	243.00	21,623,488.00	Yiaco Medical Company KSCP	450.00	10.00
Ahli United Bank BSC	311.00	19,944,919.00	Yiaco Medical Company KSCP	450.00	10.00
First Investment Co KSCP	90.70	16,980,035.00	Yiaco Medical Company KSCP	450.00	10.00
Ekttitab Holding Company KSCP	21.30	9,820,596.00	Educational Holding Group KSCP	3200.00	20.00

\* Volume & Value as of: Previous Trading Day

**Market Trading - by Value\***

Most Active by Value			Least Active by Value		
Company	Close (Fils)	Turnover (KWD Mn)	Company	Close (Fils)	Turnover (KWD)
Kuwait Finance House KSCP	990.00	7.22	Munshaat Real Estate Projects Co KSCP	69.90	1,398.00
Ahli United Bank BSC	311.00	6.21	First Takaful Insurance Company KPSC	51.60	5,160.00
National Real Estate Co KSCP	243.00	5.21	Advanced Technology Co KSCP	530.00	5,300.00
National Bank Of Kuwait Sakp	1058.00	4.38	UniCap Investment and Finance Co KSCP	71.00	7,100.00
Mobile Telecommunications Company KSCP	654.00	3.90	Inovest BSC Public	160.00	33,915.00

\* Volume & Value as of: Previous Trading Day

## إخلاء مسؤولية

إن المعلومات الواردة في هذا التقرير مستمدة من مصادر يعتقد أنها دقيقة وموثوقة. لم يتم التحقق بصفة مستقلة من قبل شركة بينك كابيتال للإستثمار عن أي من المعلومات الواردة في هذا التقرير. وتبعاً لذلك، فإن أي من شركة بينك كابيتال للإستثمار أو ممثليها أو موظفيها أو مسؤوليها لا يضمنون أو يدعون موثوقية أو اكتمال أو دقة هذه المعلومات. ولا ينبغي لهذه المعلومات أن تفسر بأنها عرض، أو دعوة أو ترويج أو التماس للإكتتاب أو الشراء أو البيع أو الاحتفاظ لأي من المنتجات المالية المذكورة في هذا التقرير، كما أنها لا تشكل اطلاقاً المشورة أو التوصية للدخول في أي استثمارات أو صفقة من شأنها أن تشكل أساساً لأي عقد أو التزام.

الأراء في هذا التقرير قد تم إعدادها من قبل شركة بينك كابيتال للإستثمار لعملائها بناء على معلومات قد تم الحصول عليها من مصادر عامة يعتقد أنه يمكن الاعتماد عليها ولكن هذا الاعتقاد لا يضمن صحة المعلومات التي تم الاعتماد عليها لاعداد هذا التقرير. البحوث المنشورة في التقرير يمكن أن تأخذ بها شركة بينك كابيتال للإستثمار عندما تقرر شراء أو بيع ملكية في الأسهم المذكورة في هذا التقرير. حيث تقوم شركة بينك كابيتال للإستثمار بأجراء بحث تحليلي لنخبة مختارة من الشركات لتحديد الفرص القصيرة الأجل التي تتوافق أو تتعارض مع إستراتيجية شركة بينك كابيتال للإستثمار بالشراء أو البيع على المدى الطويل. وبالإضافة إلى ذلك، فقد تقوم شركة بينك كابيتال للإستثمار بالتداول أو الاتجار لحسابها الخاص، نتيجة اقتراحات المحللين على المدى القصير ويمكن لها أيضاً الدخول في معاملات الأوراق المالية على نحو يتعارض مع هذا التقرير، كما أن البيع والشراء من وإلى العملاء يتم بناء على المعايير الأساسية التي تضعها شركة بينك كابيتال للإستثمار.

وتشكل الآراء والتوقعات والتقدير الواردة في هذا التقرير النتيجة الحالية التي توصل إليها معد التقرير اعتباراً من تاريخ هذا التقرير. وهي لا تعبر بالضرورة عن آراء شركة بينك كابيتال للإستثمار وقابلة للتغيير دون سابق إنذار. وعلاوة على ذلك، ليس على شركة بينك كابيتال للإستثمار أي التزام لتحديث أو تعديل أو تغيير هذا التقرير أو إبلاغ القارئ عن أي تغيير في التقرير، أو أي تغيير أو نوبت عدم صحة في وقت لاحق لأي من الآراء أو التقديرات أو التوقعات أو التقييمات المبينة في هذا التقرير. إن المواضيع المالية التي نوقشت والناتج التي تم استخلاصها في هذا التقرير قد لا تكون مناسبة لجميع المستثمرين، ويجب على المستثمرين اتخاذ القرارات الاستثمارية بأنفسهم وباستخدام مستشاريهم المستقلين لاتخاذ قرارات استثمارية تناسب أوضاعهم المالية الخاصة وأهدافهم الاستثمارية. الأداء في الماضي ليس بالضرورة مؤشراً على النتائج المستقبلية والمعلومات التاريخية في هذا التقرير عن الشركات والأسواق والأدوات المالية لا تضمن أدائها المستقبلي، وينصح المستثمرين باتخاذ مشورة الخبراء القانونيين والماليين قبل الدخول في أي صفقة مماثلة أو مستوحاة من مضمون هذا المنشور.

إن استخدام أي معلومات وردت في هذا التقرير واتخاذ أي قرارات استثمارية عليها تعتبر من مسؤولية القارئ و من ضمن مخاطرته و لن تكون شركة بينك كابيتال للإستثمار أو ممثليها أو موظفيها أو مسؤوليها مسؤولين عن أي قرارات استثمارية أو أضرار أو فرص فائتة أو خسائر ناتجة عن أو متعلقة باستخدام المعلومات أو البيانات أو التحليلات أو الآراء الواردة في هذا التقرير سواء بصورة مباشرة أو غير مباشرة.

هذا التقرير لا يسمح باستنساخه أو توزيعه ونشره من قبل أي شخص ولاي عرض دون الحصول على موافقة خطية مسبقة من شركة بينك كابيتال للإستثمار. ويرجى ذكر المصدر في حالة نقل أي معلومة مقتطعة من التقرير. سنحتفظ بملكية حقوق الطبع وكل حقوق الملكية الفكرية الأخرى. ولا يجوز لكم استخدام اسم شركتنا أو نسخ شعار الشركة بأي شكل أو أسلوب أو وسيلة بدون موافقة خطية مسبقة من شركتنا.

وهذه المعلومات متاحة للجميع على موقع الشركة بشبكة الإنترنت ([www.kfhcapital.com.kw](http://www.kfhcapital.com.kw)) ضمن قائمة البحوث والدراسات الإستشارية.

يخضع هذا التنصل القانوني لقوانين دولة الكويت. وتُقدّم كافة النزاعات الناشئة عن أو المتصلة بهذا التنصل والمحتويات المتعلقة بالآراء و المعلومات المدرجة في هذا الموقع الإلكتروني إلى القضاء الحصري التابع لمحاكم دولة الكويت بما لا يتعارض وأحكام الشريعة الإسلامية الغراء. ولا تتحمل شركة بينك كابيتال للإستثمار أي مسؤولية في حالة استخدام محتويات هذا الموقع في بلدان أخرى تخضع لقوانينها الخاصة.

## Disclaimer

The information contained in this document has been derived from sources believed to be accurate and reliable. KFH Capital Investment Company (KFH Capital) has not independently verified any information contained in this document. Therefore, neither KFH Capital nor any of its employees, representatives or officials gives any representation or warranty of reliability, completeness or accuracy of such information. This information should not be construed as an offer, invitation, promotion or solicitation to subscribe, purchase, maintain or sell any of the financial products mentioned here, nor does it constitute investment advice or a recommendation to enter into any transaction that would form whatsoever the basis of any contract or commitment.

The opinions in this report were prepared by KFH Capital for its clients based on the information obtained from public sources that are believed to be reliable, but that belief is not a warranty on the reliability of the information based upon for preparing the report. The published research report may be considered by KFH Capital when it decides to buy or sell proprietary positions in the securities mentioned in this report. For selected companies, KFH Capital's equity research analysts may identify shorter-term opportunities that are consistent or inconsistent with KFH Capital's existing, longer term Buy or Sell strategy. In addition, KFH Capital may trade for its own account as a result of the short term trading suggestions of analysts and may also engage in securities transactions in a manner inconsistent with this research report and with respect to securities covered by this report. Moreover, KFH Capital will sell to or buy from customers based on its principal criteria.

Opinions, estimates or projections in this report constitute the current conclusion of the author as of the date of this report. They do not necessarily reflect the opinions of KFH Capital and are subject to change without notice. Moreover, KFH Capital has no obligation to update, modify or amend this report or to otherwise notify a reader thereof in the event that any matter stated herein, or any opinion, projection, forecast or estimate set forth herein, changes or subsequently becomes inaccurate. The financial discussion and conclusion discussed in this report may not be suitable for all investors and investors must make their own investment decisions using their own independent advisors as they believe necessary and based upon their specific financial situations and investment objectives. Past performance is not necessarily indicative of future results and historical information in this report about companies, markets and securities does not guarantee future performance and investors are advised to take expert legal and financial advice before entering into any transaction similar to or inspired by the contents of this publication.

The use of any information contained in this report and taking any of investment decisions is the responsibility of the reader and included as part of his risks. Accordingly, neither KFH Capital nor any of its employees, representatives or officials shall be responsible for any investment decisions, damages, opportunity losses, direct or indirect losses related to using of information, data, analysis or opinions contained in this report. This report may not be reproduced, distributed or published by any person for any purpose without KFH Capital's prior written consent. Please cite source when quoting.

KFH Capital shall retain ownership of the copyright and all other intellectual property rights. You shall not quote our name or reproduce our logo in any form or medium without KFH Capital's prior written consent. This information is made available on the company's website (<http://www.kfhcapital.com.kw>) under Investment Research.

This disclaimer is subject to laws of the State of Kuwait. All disputes arising out of or relating to this disclaimer, contents of the opinions or information contained in this website shall be submitted to courts of the State of Kuwait and in line with provisions of Islamic Shariaa principals. KFH Capital shall not be held responsible for any liability in case of using the contents of this website in other countries and any use of the contents of this website shall be subject to the relevant laws of those countries