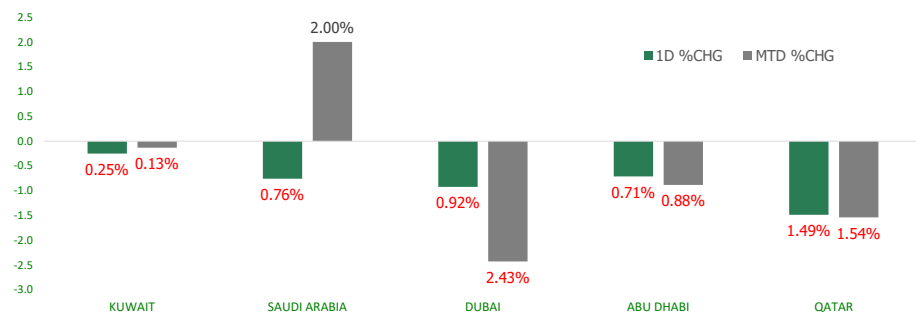
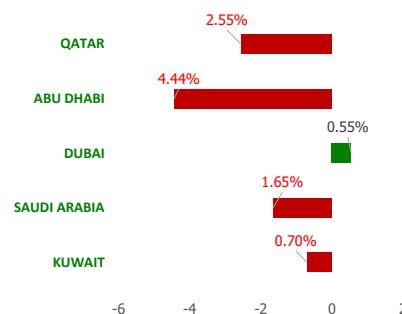


## GCC INDICES - DAILY & MTD PERFORMANCE



## YTD PERFORMANCE - GCC INDICES



## Commodities & FX Rates Vs USD

Name	Close	YTD%
WTI Crude	74.69	-6.80
ICE Brent	80.74	-5.98
GBP	1.218	0.69
EURO	1.073	0.25
JPY	133.18	1.58
KWD	0.306	0.23

## GCC PERFORMANCE SNAPSHOT

Index	Close	52W High	52W Low	Market Cap (USD Mn)	Dividend Yield	PE Ratio
KUWAIT	8,059.13	9,437.37	7,653.27	124925.21	3.03	19.75
SAUDI	10,305.09	13,949.13	9,930.86	2669546.00	3.41	16.11
DUBAI	3,354.33	3,747.94	3,059.61	131172.18	4.45	9.18
ABU DHABI	9,757.84	10,671.32	9,155.96	647476.30	2.18	16.49
QATAR	10,408.42	14,931.08	10,344.89	145082.03	4.65	11.53

## GCC TOP GAINERS

Company	Close	%Chng
Alhasoob Co	SAR 254	7.72
UniCap Investment and Finance Co KSCP	KWf 46.5	7.64
Raoom Trading Company SJSC	SAR 122.8	5.86
Jabal Omar Development Company SJSC	SAR 20.12	5.45
Saudi Pharmaceutical Industries and Medical Appliances Corporation SJSC	SAR 23.78	5.31

## GCC TOP LOSERS

Company	Close	%Chg
Bayan Investment Holding Co KSCP	KWf 25.6	-10.18
Energy House Holding Company KSCP	KWf 51.3	-10.00
Dar Al Takaful PJSC	AED 0.644	-9.93
Emirates Insurance Company PSC	AED 7.2	-9.89
National Cement Co PSC	AED 2.4	-9.77

Note: KWF=Kuwaiti Fils

Note: KWF=Kuwaiti Fils

## Trading Parameters

### Market Trading - by Volume\*

#### Most Active by Volume

Company	Close	Volume*
ADNOC Gas PLC	AED 2.81	276,283,608
Emaar Properties PJSC	AED 5.33	17,250,073
Multiply Group PJSC	AED 3.58	16,116,214
Air Arabia PJSC	AED 2.23	15,122,838
Masraf Al Rayan QPSC	QAR 2.719	14,461,543

#### Least Active by Volume

Company	Close	Volume*
Amwaj International Co	SAR 89.9	1.00
Wethaq Takaful Insurance Co KSCP	KWf 22.8	10.00
National Petroleum Services Company KSCP	KWf 810	50.00
Commercial Bank of Kuwait KSCP	KWf 508	51.00
Saudi Parts Center Company SJSC	SAR 81.9	52.00

Note: KWF=Kuwaiti Fils

\* Volume & Value as of: Previous Trading Day

### Market Trading - by Value\*

#### Most Active by Value

Company	Close	Turnover (USD)*
ADNOC Gas PLC	AED 2.81	212,919,397
Saudi Arabian Oil Co	SAR 32.95	89,654,518
International Holding Company PJSC	AED 395	87,967,173
Al Rajhi Banking & Investment Corporation SJSC	SAR 72.6	80,196,238
Thimar Development Holding Co	SAR 34.4	54,982,294

#### Least Active by Value

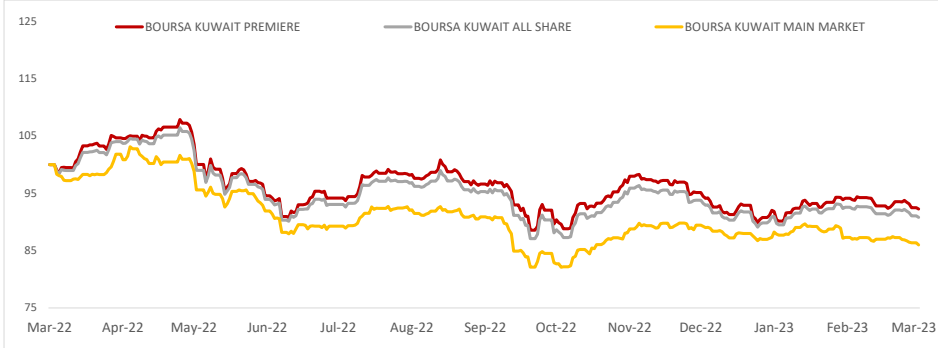
Company	Close	Turnover (USD)*
Wethaq Takaful Insurance Co KSCP	KWf 22.8	0.74
National Cleaning Co (KSCP)	KWf 31.9	6.00
Amwaj International Co	SAR 89.9	23.30
Al-Massaleh Real Estate Company KSCP	KWf 27.3	26.72
United Projects for Aviation Services Co KSCP	KWf 201	35.09

Note: KWF=Kuwaiti Fils

\* Volume & Value as of: Previous Trading Day



**PRICE PERFORMANCE**



**SECTOR PERFORMANCE SUMMARY**

KSE Sector	Close	1D % Chg	MTD%	YTD%	52W High	52W Low
Utilities Sector Index (PR) Index	478.95	▲ 0.55	■ 0.00	▼ -3.19	594.74	463.16
Real Estate Sector Index (PR) Index	1,114.55	▲ 0.04	▼ -2.41	▼ -7.79	1,412.95	1,111.35
Health Care Sector Index (PR) Index	462.30	■ 0.00	▲ 0.49	▲ 0.10	821.70	410.71
Insurance Sector Index (PR) Index	1,647.48	▼ -0.06	▲ 1.22	▲ 6.23	1,685.73	1,455.55
Industrials Sector Index (PR) Index	969.15	▼ -0.12	▼ -2.15	▼ -10.17	1,443.64	949.23
Technology Sector Index (PR) Index	643.11	▼ -4.95	▼ -5.05	▼ -7.63	800.25	539.08
Financial Services Sector Index (PR) Index	1,201.75	▼ -0.80	▼ -2.78	▼ -4.41	1,678.27	1,190.43
Telecommunications Sector Index (PR) Index	1,151.60	▼ -0.54	▼ -1.69	▼ -2.53	1,514.71	1,120.17
Consumer Staples Sector Index (Pr) Index	470.32	▼ -0.51	▼ -1.72	▼ -2.01	722.31	443.76
Basic Materials Sector Index (PR) Index	844.83	▼ -0.38	▲ 0.09	▼ -2.34	1,233.32	800.80

**Market Trading - by Volume\***

Most Active by Volume			Least Active by Volume		
Company	Close (Fils)	Volume (Shares)	Company	Close (Fils)	Volume (Shares)
Aayan Leasing and Investment Company KSCP	KWf 130	12,474,448	Wethaq Takaful Insurance Co KSCP	KWf 22.8	10.00
Kuwait Finance House KSCP	KWf 862	11,169,656	Al Aheila Insurance Co SAKP	KWf 520	50.00
GFH Financial Group BSC	KWf 74	9,880,736	Commercial Bank of Kuwait KPSC	KWf 508	51.00
Kuwait International Bank KSCP	KWf 191	6,701,217	United Projects for Aviation Services Co KSCP	KWf 201	55.00
National Industries Group Holding KPSC	KWf 197	5,394,115	National Cleaning Co (KSCP)	KWf 31.9	60.00

\* Volume & Value as of: Previous Trading Day

**NEWS**

Most stock markets in the Gulf ended lower on Monday, extending losses from the previous session as the collapse of Silicon Valley Bank (SIVB) raised fears of a fresh financial crisis. The failures in the U.S. banking sector continue to weigh on GCC stock markets and add to the uncertainties around U.S. monetary policy.

The Federal Reserve and U.S. Treasury on Sunday announced a range of measures to stabilise the banking system and said depositors at SVB would have access to their deposits on Monday. Despite their efforts, markets remained nervous.

Saudi Arabia's benchmark index .TASI dropped 0.8%, weighed down by a 1.5% fall in Al Rajhi Bank (1120) and a 0.8% decrease in Retal Urban Development Co (4322). In the kingdom, all banking shares were in red including Arab National Bank (1080), which was down 5.9%.

Dubai's main share index - DFMGI closed 0.9% lower, with blue-chip developer Emaar Properties retreating 2.9%. In Abu Dhabi, the index - FTADGI was down 1.6%. Elsewhere, the benchmark Qatar index .QSI declined 1.5%.

Oil prices fell more than \$1 on Tuesday, extending the previous day's slide, as the collapse of Silicon Valley Bank rattled equities markets and sparked fear about a fresh financial crisis.

Brent crude futures were down 87 cents, or 1.1%, at \$79.90 a barrel. U.S. West Texas Intermediate crude futures (WTI) dropped 85 cents, or 1.1%, to \$73.93 a barrel. On Monday, Brent fell to its lowest since early January, while WTI dropped to its lowest since December.

**KSE TOP GAINERS**

Company	Close (Fils)	%Chng
UniCap Investment and Finance Co KSCP	KWf 46.5	7.64
Sultan Center Food Products Company K.S.C.(Public)	KWf 83	5.06
Al-Arabiya Real Estate Co KSCP	KWf 28.7	4.74
Al Madar Finance and Investment Co KSCP	KWf 88.7	4.48
Metal and Recycling Co KSCP	KWf 67.9	4.46

**KSE TOP LOSERS**

Company	Close (Fils)	%Chng
Bayan Investment Holding Co KSCP	KWf 25.6	-10.18
Energy House Holding Company KSCP	KWf 51.3	-10.00
Osoul Investment Co KSCP	KWf 88.5	-9.69
Privatization Holding Co KPSC	KWf 28.1	-7.26
Automated Systems Company KPSC	KWf 88.4	-4.95

**Market Trading - by Value\***

Most Active by Value			Least Active by Value		
Company	Close (Fils)	Turnover (KWD)	Company	Close (Fils)	Turnover (KWD)
Kuwait Finance House KSCP	KWf 862	9,641,759	Wethaq Takaful Insurance Co KSCP	KWf 22.8	0.23
National Bank of Kuwait SAKP	KWf 1106	4,075,117	National Cleaning Co (KSCP)	KWf 31.9	1.84
Boubyan Bank KSCP	KWf 710	3,591,960	Al-Massaleh Real Estate Company KSCP	KWf 27.3	8.19
Mobile Telecommunications Company KSCP	KWf 543	1,937,132	United Projects for Aviation Services Co KSCP	KWf 201	10.76
Aayan Leasing and Investment Company KSCP	KWf 130	1,648,498	UniCap Investment and Finance Co KSCP	KWf 46.5	15.59

\* Volume & Value as of: Previous Trading Day

## إخلاء مسؤولية

إن المعلومات الواردة في هذا التقرير مستمدة من مصادر يعتقد أنها دقيقة وموثوقة. لم يتم التحقق بصفة مستقلة من قبل شركة بيتك كابيتال للإستثمار عن أي من المعلومات الواردة في هذا التقرير. وتبعا لذلك، فإن أي من شركة بيتك كابيتال للإستثمار أو ممتلكيها أو موظفيها أو مسؤوليها لا يضمنون أو يدعون موثوقية أو اكتمال أو دقة هذه المعلومات. ولا ينبغي لهذه المعلومات أن تفسر بأنها عرض، أو دعوة أو ترويج أو التماس للإكتتاب أو الشراء أو البيع أو الاحتفاظ لأي من المنتجات المالية المذكورة في هذا التقرير، كما أنها لا تشكل اطلاقاً المشورة أو التوصية للدخول في أي استثمارات أو صفقة من شأنها أن تشكل أساس لأي عقد أو التزام.

الآراء في هذا التقرير قد تم إعدادها من قبل شركة بيتك كابيتال للإستثمار لعملائها بناء على معلومات قد تم الحصول عليها من مصادر عامة يعتقد أنه يمكن الاعتماد عليها ولكن هذا الاعتقاد لا يضمن صحة المعلومات التي تم الاعتماد عليها لاعداد هذا التقرير. البحوث المنشورة في التقرير يمكن أن تأخذ بها شركة بيتك كابيتال للإستثمار عندما تقرر شراء أو بيع ملكية في الأسهم المذكورة في هذا التقرير. حيث تقوم شركة بيتك كابيتال للإستثمار بأجراء بحث تحليلي لنخبة مختارة من الشركات لتحديد الفرص القصيرة الأجل التي تتوافق أو تتعارض مع إستراتيجية شركة بيتك كابيتال للإستثمار بالشراء أو البيع على المدى الطويل. وبالإضافة إلى ذلك، فقد تقوم شركة بيتك كابيتال للإستثمار بالتداول أو الاتجار لحسابها الخاص، نتيجة اقتراحات المحللين على المدى القصير ويمكن لها أيضا الدخول في معاملات الأوراق المالية على نحو يتعارض مع هذا التقرير، كما أن البيع والشراء من وإلى العملاء يتم بناء على المعايير الأساسية التي تضعها شركة بيتك كابيتال للإستثمار.

وتشكل الآراء والتوقعات والتقدير الواردة في هذا التقرير النتيجة الحالية التي توصل إليها معد التقرير اعتباراً من تاريخ هذا التقرير. وهي لا تعبر بالضرورة عن آراء شركة بيتك كابيتال للإستثمار وقابلة للتغيير دون سابق إنذار. وعلاوة على ذلك، ليس على شركة بيتك كابيتال للإستثمار أي التزام لتحديث أو تعديل أو تغيير هذا التقرير أو إبلاغ القارئ عن أي تغيير في التقرير، أو أي تغيير أو ثبوت عدم صحة في وقت لاحق لأي من الآراء أو التقديرات أو التوقعات أو التقييمات المبينة في هذا التقرير. إن المواضيع المالية التي نوقشت والناتج التي تم استخلاصها في هذا التقرير قد لا تكون مناسبة لجميع المستثمرين، ويجب على المستثمرين اتخاذ القرارات الاستثمارية بأنفسهم و باستخدام مستشاريهم المستقلين لاتخاذ قرارات استثمارية تناسب أوضاعهم المالية الخاصة وأهدافهم الاستثمارية. الأداء في الماضي ليس بالضرورة مؤشراً على النتائج المستقبلية والمعلومات التاريخية في هذا التقرير عن الشركات والأسواق والأدوات المالية لا تضمن أدائها المستقبلي، وينصح المستثمرين باتخاذ مشورة الخبراء القانونيين والماليين قبل الدخول في أي صفقة مماثلة أو مستوحاة من مضمون هذا المنشور.

إن استخدام أي معلومات وردت في هذا التقرير واتخاذ أي قرارات استثمارية عليها تعتبر من مسؤولية القارئ ومن ضمن مخاطرته و لن تكون شركة بيتك كابيتال للإستثمار أو ممتلكيها أو موظفيها أو مسؤوليها مسؤولين عن أي قرارات استثمارية أو أضرار أو فرص فائتة أو خسائر ناتجة عن أو متعلقة باستخدام المعلومات والبيانات أو التحليلات أو الآراء الواردة في هذا التقرير سواء بصورة مباشرة أو غير مباشرة.

هذا التقرير لا يسمح باستنساخه أو توزيعه ونشره من قبل أي شخص ولأي غرض دون الحصول على موافقة خطية مسبقة من شركة بيتك كابيتال للإستثمار. ويرجى ذكر المصدر في حالة نقل أي معلومة مقتطفة من التقرير. سنحتفظ بملكية حقوق الطبع وكل حقوق الملكية الفكرية الأخرى. ولا يجوز لكم استخدام اسم شركتنا أو نسخ شعار الشركة بأي شكل أو أسلوب أو وسيلة بدون موافقة خطية مسبقة من شركتنا.

وهذه المعلومات متاحة للجميع على موقع الشركة بشبكة الإنترنت ([www.kfhcapital.com.kw](http://www.kfhcapital.com.kw)) ضمن قائمة البحوث والدراسات الإستشارية.

يخضع هذا التنصل القانوني لقوانين دولة الكويت. وتُقدّم كافة النزاعات الناشئة عن أو المتصلة بهذا التنصل والمحتويات المتعلقة بالآراء و المعلومات المدرجة في هذا الموقع الإلكتروني إلى القضاء الحصري التابع لمحاكم دولة الكويت بما لا يتعارض وأحكام الشريعة الإسلامية الغراء. ولا تتحمل شركة بيتك كابيتال للإستثمار أي مسؤولية في حالة إستخدام محتويات هذا الموقع في بلدان أخرى تخضع لقوانينها الخاصة.

## Disclaimer

The information contained in this document has been derived from sources believed to be accurate and reliable. KFH Capital Investment Company (KFH Capital) has not independently verified any information contained in this document. Therefore, neither KFH Capital nor any of its employees, representatives or officials gives any representation or warranty of reliability, completeness or accuracy of such information. This information should not be construed as an offer, invitation, promotion or solicitation to subscribe, purchase, maintain or sell any of the financial products mentioned here, nor does it constitute investment advice or a recommendation to enter into any transaction that would form whatsoever the basis of any contract or commitment.

The opinions in this report were prepared by KFH Capital for its clients based on the information obtained from public sources that are believed to be reliable, but that belief is not a warranty on the reliability of the information based upon for preparing the report. The published research report may be considered by KFH Capital when it decides to buy or sell proprietary positions in the securities mentioned in this report. For selected companies, KFH Capital's equity research analysts may identify shorter-term opportunities that are consistent or inconsistent with KFH Capital's existing, longer term Buy or Sell strategy. In addition, KFH Capital may trade for its own account as a result of the short term trading suggestions of analysts and may also engage in securities transactions in a manner inconsistent with this research report and with respect to securities covered by this report. Moreover, KFH Capital will sell to or buy from customers based on its principal criteria.

Opinions, estimates or projections in this report constitute the current conclusion of the author as of the date of this report. They do not necessarily reflect the opinions of KFH Capital and are subject to change without notice. Moreover, KFH Capital has no obligation to update, modify or amend this report or to otherwise notify a reader thereof in the event that any matter stated herein, or any opinion, projection, forecast or estimate set forth herein, changes or subsequently becomes inaccurate. The financial discussion and conclusion discussed in this report may not be suitable for all investors and investors must make their own investment decisions using their own independent advisors as they believe necessary and based upon their specific financial situations and investment objectives. Past performance is not necessarily indicative of future results and historical information in this report about companies, markets and securities does not guarantee future performance and investors are advised to take expert legal and financial advice before entering into any transaction similar to or inspired by the contents of this publication.

The use of any information contained in this report and taking any of investment decisions is the responsibility of the reader and included as part of his risks. Accordingly, neither KFH Capital nor any of its employees, representatives or officials shall be responsible for any investment decisions, damages, opportunity losses, direct or indirect losses related to using of information, data, analysis or opinions contained in this report. This report may not be reproduced, distributed or published by any person for any purpose without KFH Capital's prior written consent. Please cite source when quoting.

KFH Capital shall retain ownership of the copyright and all other intellectual property rights. You shall not quote our name or reproduce our logo in any form or medium without KFH Capital's prior written consent. This information is made available on the company's website (<http://www.kfhcapital.com.kw>) under Investment Research.

This disclaimer is subject to laws of the State of Kuwait. All disputes arising out of or relating to this disclaimer, contents of the opinions or information contained in this website shall be submitted to courts of the State of Kuwait and in line with provisions of Islamic Shariaa principals. KFH Capital shall not be held responsible for any liability in case of using the contents of this website in other countries and any use of the contents of this website shall be subject to the relevant laws of those countries