

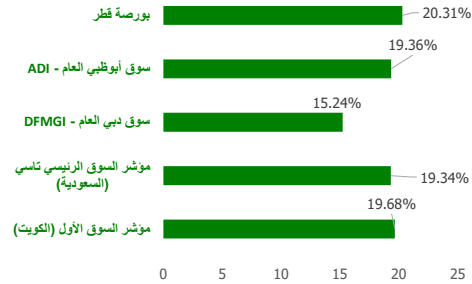
# شركة بيتك كابيتال للاستثمار - تحديث سوق الأسهم اليومي

٢٥ April ٢٠٢٢

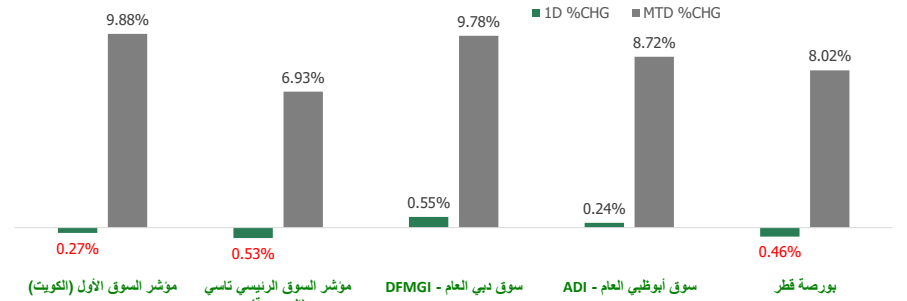
## مصادر الطاقة و أسعار العملات (مقابل دولار أمريكي)

الاسم / النوع	السعر	بداية السنة (% YTD)
نפט خام (WTI Crude)	101.75	35.71
خام برنت (ICE Brent)	106.20	37.12
جنيه إسترليني (GBP)	1.284	-5.11
يورو (EURO)	1.079	-5.05
الين الياباني (JPY)	128.56	11.71
دينار كويتي (KWD)	0.305	1.02

## الأداء منذ بداية العام (YTD %)



## مؤشرات الأسواق مجلس التعاون الخليجي (GCC) - الأداء منذ شهر حتى الآن - التغيير % (MTD) و اليومي - التغيير % (Daily)



## مجلس التعاون الخليجي (GCC) - انخفاض (Top Losers)

الشركة	السعر	نسبة التغيير (Chg %)
شركة الطفرة للتأمين	AED 6	-9.23
شركة ميثاق للتأمين التكافلي	AED 0.863	-8.29
شركة صناعات أسمنت الفجيرة	KWF 36.7	-6.85
شركة رأس الخيمة للأسمنت الأبيض ومواد البناء	AED 2.05	-6.82
شركة التمديد الاستثمارية ش.م.ك مقلعة	KWF 439	-6.20

فلس كويتي=KWF

## مجلس التعاون الخليجي (GCC) - ارتفاعا (Top Gainers)

الشركة	السعر	نسبة التغيير (Chg %)
شركة الإسمنت الوطنية (ش.م.ع.)	AED 2.23	14.95
شركة صناعات أسمنت الفجيرة	AED 0.632	14.91
شركة الجرافات البحرية الوطنية	AED 20.7	14.75
بنك أم القيوين الوطني	AED 1.9	13.77
الشركة الأهلية للتأمين	KWF 520	9.47

فلس كويتي=KWF

## مؤشرات الأسواق مجلس التعاون الخليجي (GCC Markets)

اسم المؤشرات	آخر قبيطة	ارتفاع 52 أسبوع	منخفض 52 أسبوع	القيمة السوقية (مليون دولار أمريكي)	العائد النقدي (Div Yield)	مضاعف الربحية (P/E)
مؤشر السوق الأول (الكويت)	9,167.13	9,255.33	6,540.65	125,253.98	2.18	15.43
مؤشر السوق الرئيسي تاسي (السعودية)	13,534.40	13,783.56	10,092.22	3,210,035.64	2.14	24.49
سوق دبي العام (DFMGI)	3,682.82	3,691.39	2,605.17	97,760.67	1.92	13.13
سوق أبوظبي العام (ADI)	10,131.68	10,171.79	6,027.80	505,100.04	3.19	17.48
بورصة قطر	14,051.45	14,931.08	10,499.97	194,014.02		

## إجماليات المؤشر / ملخص السوق

### سوق التداول - القيمة المتداولة / قيمة\*

الأقل نشاطا بواسطة القيمة المتداولة / قيمة			الأكثر نشاطا بواسطة القيمة المتداولة / قيمة		
الشركة	السعر	القيمة (بالدولار الأمريكي)	الشركة	السعر	القيمة (بالدولار الأمريكي)
شركة منشآت للمشاريع العقارية ش.م.ك مقلعة	KWF 69.9	4.58	الشركة السعودية لتمويل المساكن	SAR 26.85	201,008,518.0
شركة المصالح العقارية ش.م.ك مقلعة	KWF 48	5.39	مصرف الراجحي	SAR 179.8	196,722,772.79
الشركة الأهلية للتأمين	KWF 520	8.53	شركة الدواء للخدمات الطبية	SAR 81.8	107,538,368.45
شركة التقدم التكنولوجي ش.م.ك مقلعة	KWF 515	17.37	الشركة الدولية الفايزة ش م ع	AED 219	90,992,016.58
شركة الصناعات الوطنية ش.م.ك	KWF 249	20.62	شركة الزيت العربية السعودية	SAR 43	85,458,061.70

فلس كويتي=KWF

الحجم والقيمة: يوم التداول السابق\*

### سوق التداول - من حيث الحجم / الكمية\*

الأقل نشاطا بواسطة حيث الحجم / الكمية			الأكثر نشاطا بواسطة حيث الحجم / الكمية		
الشركة	السعر	الكمية	الشركة	السعر	الكمية
شركة الدار العقارية ش م ع	AED 5.37	52,637,744	شركة التمديد العقارية	KWF 353	4.00
مجموعة استثمار الفايزة ش.م.ع.ف	QAR 2.489	44,985,677	الشركة الأهلية للتأمين	KWF 520	5.00
الشركة الأولى للاستثمار (ش.م.ك.م)	KWF 91.4	32,132,522	شركة حيات للإنصالات ش.م.ك.م	KWF 98	10.00
أرابنتك الفايزة ش.م.ع	AED 0.53	29,158,195	شركة ياكو الطبية ش.م.ك مقلعة	KWF 450	10.00
الشركة السعودية لتمويل المساكن	SAR 26.85	27,569,895	شركة ياكو الطبية ش.م.ك مقلعة	KWF 450	10.00

فلس كويتي=KWF

الحجم والقيمة: يوم التداول السابق\*



## أهم الأخبار

قفزت أرباح بنك بركان خلال الربع الأول من 2022 بنسبة 140% على أساس سنوي؛ بدعم عاملين، سجل البنك وفق بيان لبورصة الكويت اليوم الأحد أرباحاً في الثلاثة أشهر الأولى من العام الجاري بقيمة 12.13 مليون دينار، مقابل 5.06 مليون دينار أرباح الفترة المماثلة من 2021.

وأرجع "برقان" قفزت الربحية إلى زيادة إيرادات التشغيل، ووجود انخفاض في مخصصات خسائر الائتمان؛ لترتفع إجمالي الإيرادات التشغيلية بنسبة 10% سنوياً عند 52.58 مليون دينار.

ارتفعت أرباح شركة الاتصالات المتنقلة "زين الكويتية" خلال الربع الأول من 2022 بنسبة 6% على أساس سنوي؛ بدعم 4 عوامل. وحسب بيان لبورصة الكويت اليوم الأحد، حققت الشركة أرباحاً في الثلاثة أشهر الأولى من العام الجاري بقيمة 47.22 مليون دينار، مقابل 44.54 مليون دينار بالفترة نفسها من 2021.

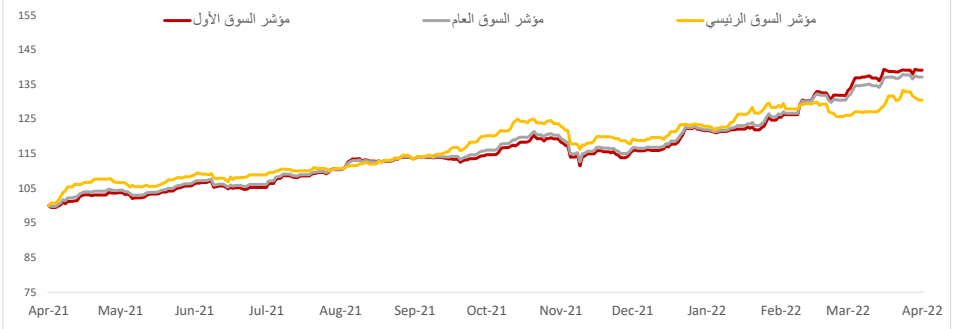
وأرجعت "زين" زيادة الأرباح الفصلية إلى الأداء الاستثنائي لعملياتها، ونجاح المجموعة في الحد من الانخفاض الكبير بقيمة العملة من السودان بما يقارب 44%، وجنوب السودان بنحو 59%. وبالرغم من تأثير تخفيض قيمة العملة بحوالي 36 مليون دينار كويتي، ارتفعت إيرادات المجموعة؛ لإعادة هيكلة الأسعار، وتكيف مبادرات خدمات البيانات.

أغلقت المؤشرات الرئيسية لبورصة الكويت تعاملات اليوم الأحد باللون الأحمر؛ بضغط تراجع 7 قطاعات. هبط مؤشر السوق الرئيسي 50 بنسبة 0.84%، وتراجع الرئيسي 0.70%، كما انخفض المؤشر العام والأول بنسبة 0.36% و 0.27% على التوالي، عن مستويات الخميس الماضي.

سجلت البورصة تداولات خلال تعاملات اليوم بقيمة 46.42 مليون ريال، وزعت على 179.79 مليون سهم، بتنفيذ 10.45 ألف صفقة. وشهدت الجلسة انخفاضاً بـ 7 قطاعات على رأسها الطاقة بنحو 0.90%، بينما ارتفعت 4 قطاعات تقدمتها الرعاية الصحية بـ 0.94%، فيما استقر قطاعا التكنولوجيا والمواد الأساسية.

وعلى مستوى الأسهم فقد تصدر سهم "مراكز" التراجع بـ 10.65%، بينما جاء "الفجيرة" على رأس الارتفاعات بـ 9.54%. وبشأن الأنشطة تداولاً، تقدم "تجارة" المرتفع 4.77% الكميات بـ 23.03 مليون سهم، بينما تصدر "بتك" السيولة بقيمة 7.23 مليون دينار، بانخفاض 0.41%.

## مؤشرات بورصة الكويت



## مؤشرات بورصة الكويت أداء - مؤشر القطاعات

مؤشر القطاعات	السعر	ليوموي - التغير %	التغير % (MTD)	بداية السنة (YTD %)	ارتفاع 52 أسبوع	منخفض 52 أسبوع
مؤشر التأمين	1,549.87	▲ 1.92	▼ -3.97	1.07	1,675.71 ▲	1,218.96
مؤشر الصناعة	1,421.97	▲ 0.22	▲ 12.24	24.57	1,443.64 ▲	950.90
مؤشر الخدمات الاستهلاكية	702.47	▲ 0.10	▼ -2.71	-3.92	842.41 ▼	697.93
مؤشر البنوك	1,935.08	▲ 0.06	▲ 10.16	19.25	1,985.42 ▲	1,360.62
مؤشر التكنولوجيا	694.04	■ 0.00	▲ 0.42	1.49	887.55 ▲	617.65
مؤشر المنافع	578.95	▼ (1.34)	▼ -0.45	-3.51	705.26 ▼	578.95
مؤشر الاتصالات	1,371.91	▼ (0.81)	▲ 12.70	25.94	1,514.71 ▲	1,055.89
مؤشر العقار	1,378.34	▼ (0.53)	▲ 2.30	3.92	1,437.95 ▲	1,070.95
مؤشر الخدمات المالية	1,639.89	▼ (0.38)	▲ 4.01	15.22	1,678.27 ▲	1,094.89
مؤشر المواد الأساسية	1,146.66	▼ (0.16)	▲ 1.33	11.89	1,210.30 ▲	985.65

## بورصة الكويت (KSE) - انخفاض (Top Losers)

الشركة	السعر (فلس كويتي)	نسبة التغير (Chg %)
شركة صناعات أسمنت الفجيرة	36.70	-6.85
شركة التمدين الاستثمارية ش.م.ك مقلعة	439.00	-6.20
المركز المالي الكويتي ش.م.ك م	171.00	-5.99
الشركة الكويتية السورية الفايزة ش.م.ك ق	38.20	-4.98
شركة النخيل للنتاج الزراعي ش.م.ك مقلعة	71.30	-4.93

## بورصة الكويت (KSE) - ارتفاع (Top Gainers)

الشركة	السعر (فلس كويتي)	نسبة التغير (Chg %)
الشركة الأهلية للتأمين	520.00	9.47
شركة التجارة والاستثمار العقاري ش.م.ك.م	73.40	8.74
شركة لاند المتحدة العقارية	74.30	7.06
شركة رابطة الكويت والخليج للنقل - ش.م.ك.م	72.90	5.65
الشركة الكويتية العقارية الفايزة ش.م.ك	49.00	4.26

## سوق التداول - القيمة المتداولة / قيمة\*

الأقل نشاطا بواسطة القيمة المتداولة / قيمة			الأكثر نشاطا بواسطة القيمة المتداولة / قيمة		
الشركة	السعر (فلس كويتي)	القيمة (د.ك)	الشركة	السعر (فلس كويتي)	القيمة (د.ك)
شركة منشآت للمشاريع العقارية ش.م.ك مقلعة	48.00	1,645.00	بيت التمويل الكويتي	980.00	7,228,303,050.0
شركة المصالح العقارية ش.م.ك.م مقلعة	69.90	1,398.00	البنك الأهلي المتحد ش.م.ك	317.00	4,038,076,653.0
الشركة الأهلية للتأمين	249.00	6,292.00	مجموعة الصناعات الوطنية (الفايزة)	322.00	3,599,800,385.0
شركة التقدم التكنولوجي ش.م.ك مقلعة	515.00	5,300.00	بنك الكويت الوطني	1,043.00	3,243,354,797.0
شركة الصناعات الوطنية ش.م.ك	520.00	2,600.00	شركة أجيليتي للمخازن العمومية	1,234.00	2,391,674,407.0

\* الحجم والقيمة: يوم التداول السابق

## سوق التداول - من حيث الحجم / الكمية\*

الأقل نشاطا بواسطة حيث الحجم / الكمية			الأكثر نشاطا بواسطة حيث الحجم / الكمية		
الشركة	السعر (فلس كويتي)	الكمية	الشركة	السعر (فلس كويتي)	الكمية
الشركة الأولى للاستثمار (ش.م.ك.م)	91.40	32,132,522.0	شركة التمدين العقارية	353.00	4.00
شركة التجارة والاستثمار العقاري ش.م.ك.م	73.40	21,777,295.0	الشركة الأهلية للتأمين	520.00	5.00
مجموعة الصناعات الوطنية (الفايزة)	322.00	15,980,197.0	شركة حيات للإنصالات ش.م.ك.م	98.00	10.00
البنك الأهلي المتحد ش.م.ك	317.00	14,630,163.0	شركة ياكو الطبية ش.م.ك مقلعة	450.00	10.00
مجموعة جي إف إنش المالية ش.م.ك	100.40	11,346,624.0	شركة ياكو الطبية ش.م.ك مقلعة	450.00	10.00

\* الحجم والقيمة: يوم التداول السابق

## إخلاء مسؤولية

إن المعلومات الواردة في هذا التقرير مستمدة من مصادر يعتقد أنها دقيقة وموثوقة. لم يتم التحقق بصفة مستقلة من قبل شركة بيتك كابيتال للاستثمار عن أي من المعلومات الواردة في هذا التقرير. وتبعاً لذلك، فإن أي من شركة بيتك كابيتال للاستثمار أو ممثلها أو موظفيها أو مسؤوليها لا يضمنون أو يدعون موثوقية أو اكتمال أو دقة هذه المعلومات. ولا ينبغي لهذه المعلومات أن تفسر بأنها عرض، أو دعوة أو ترويج أو التماس للإكتتاب أو الشراء أو البيع أو الاحتفاظ لأي من المنتجات المالية المذكورة في هذا التقرير. كما أنها لا تشكل اطلاقاً المشورة أو التوصية للدخول في أي استثمارات أو صفقة من شأنها أن تشكل أساساً لأي عقد أو التزام.

الآراء في هذا التقرير قد تم إعدادها من قبل شركة بيتك كابيتال للاستثمار لعملائها بناء على معلومات قد تم الحصول عليها من مصادر عامة يعتقد أنه يمكن الاعتماد عليها ولكن هذا الاعتقاد لا يضمن صحة المعلومات التي تم الاعتماد عليها لاعداد هذا التقرير. البحوث المنشورة في التقرير يمكن أن تأخذ بها شركة بيتك كابيتال للاستثمار عندما تقرر شراء أو بيع ملكية في الأسهم المذكورة في هذا التقرير. حيث تقوم شركة بيتك كابيتال للاستثمار بأجراء بحث تحليلي لخبيرة مختارة من الشركات لتحديد الفرص القصيرة الأجل التي تتوافق أو تتعارض مع إستراتيجية شركة بيتك كابيتال للاستثمار بالشراء أو البيع على المدى الطويل. وبالإضافة إلى ذلك، فقد تقوم شركة بيتك كابيتال للاستثمار بالتداول أو الانجاب لحسابها الخاص، نتيجة اقتراحات المحللين على المدى القصير ويمكن لها أيضاً الدخول في معاملات الأوراق المالية على نحو يتعارض مع هذا التقرير، كما أن البيع والشراء من وإلى العملاء يتم بناء على المعايير الأساسية التي تضعها شركة بيتك كابيتال للاستثمار.

وتشكل الآراء والتوقعات والتقدير الواردة في هذا التقرير النتيجة الحالية التي توصل إليها معد التقرير اعتباراً من تاريخ هذا التقرير. وهي لا تعبر بالضرورة عن آراء شركة بيتك كابيتال للاستثمار وقابلة للتغيير دون سابق إنذار. وعلاوة على ذلك، ليس على شركة بيتك كابيتال للاستثمار أي التزام لتحديث أو تعديل أو تغيير هذا التقرير أو إبلاغ القارئ عن أي تغيير في التقرير، أو أي تغيير أو ثبوت عدم صحة في وقت لاحق لأي من الآراء أو التقديرات أو التوقعات أو التقييمات المبينة في هذا التقرير. إن المواضيع المالية التي نوقشت والنتائج التي تم استخلاصها في هذا التقرير قد لا تكون مناسبة لجميع المستثمرين، ويجب على المستثمرين اتخاذ القرارات الاستثمارية بأنفسهم و باستخدام مستشاريهم المستقلين لاتخاذ قرارات استثمارية تناسب أوضاعهم المالية الخاصة وأهدافهم الاستثمارية. الأداء في الماضي ليس بالضرورة مؤشراً على النتائج المستقبلية والمعلومات التاريخية في هذا التقرير عن الشركات والأسواق والأدوات المالية لا تضمن أدائها المستقبلي، وينصح المستثمرين باتخاذ مشورة الخبراء القانونيين والماليين قبل الدخول في أي صفقة مماثلة أو مستوحاة من مضمون هذا المنشور.

إن استخدام أي معلومات وردت في هذا التقرير واتخاذ أي قرارات استثمارية عليها تعتبر من مسؤولية القارئ ومن ضمن مخاطرته و لن تكون شركة بيتك كابيتال للاستثمار أو ممثلها أو موظفيها أو مسؤوليها مسؤولين عن أي قرارات استثمارية أو أضرار أو فرص فائتة أو خسائر ناتجة عن أو متعلقة باستخدام المعلومات أو البيانات أو التحليلات أو الآراء الواردة في هذا التقرير سواء بصورة مباشرة أو غير مباشرة.

هذا التقرير لا يسمح باستنساخه أو توزيعه ونشره من قبل أي شخص ولاي عرض دون الحصول على موافقة خطية مسبقة من شركة بيتك كابيتال للاستثمار. ويرجى ذكر المصدر في حالة نقل أي معلومة مقتطفة من التقرير. سنحتفظ بملكية حقوق الطبع وكل حقوق الملكية الفكرية الأخرى. ولا يجوز لكم استخدام اسم شركتنا أو نسخ شعار الشركة بأي شكل أو أسلوب أو وسيلة بدون موافقة خطية مسبقة من شركتنا.

وهذه المعلومات مباحة للجميع على موقع الشركة بشبكة الإنترنت ([www.kfhcapital.com.kw](http://www.kfhcapital.com.kw)) ضمن قائمة البحوث والدراسات الإستشارية.

يخضع هذا النصل القانوني لقوانين دولة الكويت. وتقدم كافة النزاعات الناشئة عن أو المتصلة بهذا النصل والمحتويات المتعلقة بالآراء و المعلومات المدرجة في هذا الموقع الإلكتروني إلى القضاء الحصري التابع لمحاكم دولة الكويت بما لا يتعارض وأحكام الشريعة الإسلامية الغراء. ولا تتحمل شركة بيتك كابيتال للاستثمار أي مسؤولية في حالة استخدام محتويات هذا الموقع في بلدان أخرى تخضع لقوانينها الخاصة.

## Disclaimer

The information contained in this document has been derived from sources believed to be accurate and reliable. KFH Capital Investment Company (KFH Capital) has not independently verified any information contained in this document. Therefore, neither KFH Capital nor any of its employees, representatives or officials gives any representation or warranty of reliability, completeness or accuracy of such information. This information should not be construed as an offer, invitation, promotion or solicitation to subscribe, purchase, maintain or sell any of the financial products mentioned here, nor does it constitute investment advice or a recommendation to enter into any transaction that would form whatsoever the basis of any contract or commitment.

The opinions in this report were prepared by KFH Capital for its clients based on the information obtained from public sources that are believed to be reliable, but that belief is not a warranty on the reliability of the information based upon for preparing the report. The published research report may be considered by KFH Capital when it decides to buy or sell proprietary positions in the securities mentioned in this report. For selected companies, KFH Capital's equity research analysts may identify shorter-term opportunities that are consistent or inconsistent with KFH Capital's existing, longer term Buy or Sell strategy. In addition, KFH Capital may trade for its own account as a result of the short term trading suggestions of analysts and may also engage in securities transactions in a manner inconsistent with this research report and with respect to securities covered by this report. Moreover, KFH Capital will sell to or buy from customers based on its principal criteria.

Opinions, estimates or projections in this report constitute the current conclusion of the author as of the date of this report. They do not necessarily reflect the opinions of KFH Capital and are subject to change without notice. Moreover, KFH Capital has no obligation to update, modify or amend this report or to otherwise notify a reader thereof in the event that any matter stated herein, or any opinion, projection, forecast or estimate set forth herein, changes or subsequently becomes inaccurate. The financial discussion and conclusion discussed in this report may not be suitable for all investors and investors must make their own investment decisions using their own independent advisors as they believe necessary and based upon their specific financial situations and investment objectives. Past performance is not necessarily indicative of future results and historical information in this report about companies, markets and securities does not guarantee future performance and investors are advised to take expert legal and financial advice before entering into any transaction similar to or inspired by the contents of this publication.

The use of any information contained in this report and taking any of investment decisions is the responsibility of the reader and included as part of his risks. Accordingly, neither KFH Capital nor any of its employees, representatives or officials shall be responsible for any investment decisions, damages, opportunity losses, direct or indirect losses related to using of information, data, analysis or opinions contained in this report. This report may not be reproduced, distributed or published by any person for any purpose without KFH Capital's prior written consent. Please cite source when quoting.

KFH Capital shall retain ownership of the copyright and all other intellectual property rights. You shall not quote our name or reproduce our logo in any form or medium without KFH Capital's prior written consent. This information is made available on the company's website (<http://www.kfhcapital.com.kw>) under Investment Research.

This disclaimer is subject to laws of the State of Kuwait. All disputes arising out of or relating to this disclaimer, contents of the opinions or information contained in this website shall be submitted to courts of the State of Kuwait and in line with provisions of Islamic Shariaa principals. KFH Capital shall not be held responsible for any liability in case of using the contents of this website in other countries and any use of the contents of this website shall be subject to the relevant laws of those countries