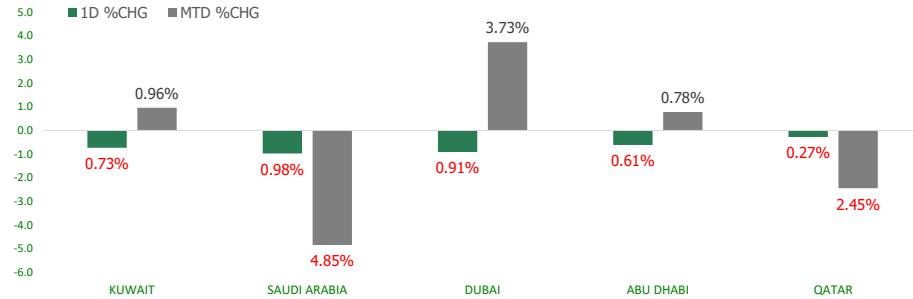


# KFH Capital DAILY EQUITY MARKET UPDATE

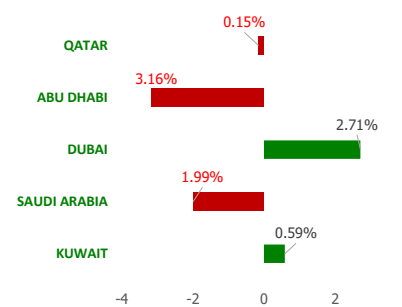


Thursday, February 23, 2023

## GCC INDICES - DAILY & MTD PERFORMANCE



## YTD PERFORMANCE - GCC INDICES



## Commodities & FX Rates Vs USD

Name	Close	YTD%
WTI Crude	73.85	-7.86
ICE Brent	80.47	-6.18
GBP	1.204	-0.44
EURO	1.060	-0.94
JPY	134.90	2.89
KWD	0.307	0.29

## GCC PERFORMANCE SNAPSHOT

Index	Close	52W High	52W Low	Market Cap (USD Mn)	Dividend Yield	PE Ratio
KUWAIT	8,163.21	9,437.37	7,653.27	127083.54	2.75	20.05
SAUDI	10,269.73	13,949.13	9,950.17	2638058.42	3.23	15.65
DUBAI	3,426.59	3,747.94	3,059.61	133456.99	4.05	9.30
ABU DHABI	9,887.91	10,671.32	8,947.54	652978.73	2.14	16.58
QATAR	10,664.84	14,931.08	10,344.89	147763.67	4.53	11.64

## GCC TOP GAINERS

Company	Close	%Chng
Sokouk Holding Co KSCP	KWf 23.9	10.65
Kuwait Reinsurance Company KSCP	KWf 352	10.00
RAK Properties PJSC	AED 0.61	8.73
Energy House Holding Company KSCP	KWf 61	8.35
Palms Agro Production Co KSCP	KWf 82.5	5.77

## GCC TOP LOSERS

Company	Close	%Chg
First Investment Co KSCP	KWf 39.9	-17.73
Qatar Insurance Company QSPC	QAR 1.503	-10.00
Independent Petroleum Group KSCP	KWf 472	-9.23
Amlak Finance PJSC	AED 0.75	-7.41
Kuwait Emirates Holding Company KSCP	KWf 36.8	-5.64

Note: KWf=Kuwaiti Fils

Note: KWf=Kuwaiti Fils

## Trading Parameters

### Market Trading - by Volume\*

Most Active by Volume			Least Active by Volume		
Company	Close	Volume*	Company	Close	Volume*
Fertiglobe PLC	AED 3.86	40,747,188	Aram Group PJSC	AED 1.79	5.00
Estithmar Holding QPSC	QAR 1.918	24,554,387	Coast Investment & Development Co KSCP	KWf 90	10.00
Amlak Finance PJSC	AED 0.75	23,452,665	Tamdeen Investment Co KSCP	KWf 605	50.00
Emaar Properties PJSC	AED 5.5	22,730,717	Kuwait Reinsurance Company KSCP	KWf 352	92.00
Ajman Bank PJSC	AED 1.14	18,168,794	Energy House Holding Company KSCP	KWf 61	100.00

Note: KWf=Kuwaiti Fils

\* Volume & Value as of: Previous Trading Day

### Market Trading - by Value\*

Most Active by Value			Least Active by Value		
Company	Close	Turnover (USD)*	Company	Close	Turnover (USD)*
International Holding Company PJSC	AED 395	83,634,031	Aram Group PJSC	AED 1.79	2.44
Fertiglobe PLC	AED 3.86	42,969,439	Coast Investment & Development Co KSCP	KWf 90	2.93
Alpha Dhabi Holding PJSC	AED 22.06	34,969,451	Energy House Holding Company KSCP	KWf 61	19.89
Emaar Properties PJSC	AED 5.5	34,281,439	Credit Rating and Collection Co KSCP	KWf 21.8	28.44
Kuwait Finance House KSCP	KWf 873	19,826,386	Kuwait Real Estate Holding Co KPSC	KWf 30	39.13

Note: KWf=Kuwaiti Fils

\* Volume & Value as of: Previous Trading Day

For any queries please contact : KFH Capital Research Department

© KFH Capital Investments

Page 1

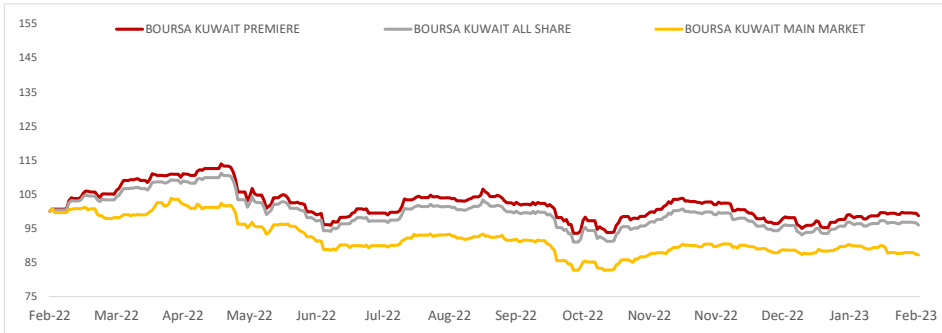
Email Id: IRD@KFHCAPITAL.COM.KW

Phone No: 22987000

Data Provided by Thomson Reuters



**PRICE PERFORMANCE**



**SECTOR PERFORMANCE SUMMARY**

KSE Sector	Close	1D % Chg	MTD%	YTD%	52W High	52W Low
Insurance Sector Index (PR) Index	1,628.53	▲ 1.68	▲ 4.82	▲ 5.01	1,651.24	1,455.55
Industrials Sector Index (PR) Index	981.77	▼ -0.02	▲ 0.19	▼ -9.00	1,443.64	949.23
Financial Services Sector Index (PR) Index	1,246.95	▼ -0.31	▼ -0.55	▼ -0.82	1,678.27	1,190.43
Health Care Sector Index (PR) Index	460.03	▼ -0.39	▲ 3.68	▼ -0.39	821.70	410.71
Utilities Sector Index (PR) Index	484.21	▼ -0.54	▲ 1.10	▼ -2.13	600.00	463.16
Technology Sector Index (PR) Index	685.30	▼ -4.85	▼ -1.47	▼ -1.57	800.25	539.08
Real Estate Sector Index (PR) Index	1,140.93	▼ -1.69	▼ -4.03	▼ -5.61	1,412.95	1,140.60
Telecommunications Sector Index (PR) Index	1,148.82	▼ -1.23	▼ -4.08	▼ -2.76	1,514.71	1,120.17
Consumer Staples Sector Index (Pr) Index	480.94	▼ -0.92	▲ 0.28	▲ 0.21	739.15	443.76
Basic Materials Sector Index (PR) Index	854.49	▼ -0.66	▼ -1.00	▼ -1.23	1,233.32	800.80

**Market Trading - by Volume\***

Most Active by Volume			Least Active by Volume		
Company	Close (Fils)	Volume (Shares)	Company	Close (Fils)	Volume (Shares)
Asiya Capital Investments Company KSCP	KWf 58.7	9,605,955	Coast Investment & Development Co KSCP	KWf 90	10.00
Kuwait Finance House KSCP	KWf 873	6,958,239	Tamdeen Investment Co KSCP	KWf 605	50.00
National Real Estate Co KSCP	KWf 83	6,684,025	Kuwait Reinsurance Company KSCP	KWf 352	92.00
Kuwait Real Estate Company KPSC	KWf 111	5,928,034	Energy House Holding Company KSCP	KWf 61	100.00
GFH Financial Group BSC	KWf 76	5,576,660	Advanced Technology Co KSCP	KWf 494	150.00

\* Volume & Value as of: Previous Trading Day

**NEWS**

Gulf stock markets closed lower on Wednesday as oil prices fell and caution prevailed among investors ahead of the release of minutes from the U.S. Federal Reserve's latest meeting.

Oil prices - a key catalyst for the Gulf's financial markets - eased on Wednesday with Brent crude LCOc1 losing 0.66% at \$82.50 per barrel by 1230 GMT.

The Fed's minutes due at 1900 GMT will come at a time when hawkish rhetoric from policymakers and signs of economic resilience have spurred worries that major central banks could keep raising interest rates for longer.

In Abu Dhabi, its benchmark index .FTFADGI fell 0.6%, extending its losses to a third session. The index was pulled down by a 3% drop in fertilizer maker Fertiglobe FERTIGLOBE.AD and a 4.4% slide in Abu Dhabi Islamic Bank ADIB.AD, the worst intraday decline since June.

Dubai's benchmark index .DFMGI dropped 0.9%, dragged down by losses in almost all sectors, with Emaar Properties EMAR.DU declining 2.3% and tolls operator Salik SALIK.DU falling 2.6%.

The Qatari Stock index .QSI eased 0.3%, extending its losses to a second session. The index was dragged down by losses in most sectors with the Gulf region's largest lender, Qatar National Bank QNBK.QA, dropping 1.7%. Shares of Qatar Insurance QINS.QA dropped 10% to 1.5 riyal, hitting a more than 13-year low and falling to their steepest intraday decline since February 2020. The Gulf's biggest insurer reported a full-year consolidated net loss of 637 million riyals, compared to a profit of 630 million riyals a year earlier.

**KSE TOP GAINERS**

Company	Close (Fils)	%Chng
Sokouk Holding Co KSCP	KWf 23.9	10.65
Arkan Al Kuwait Real Estate Company KSCP	KWf 110	10.00
Umm Al Qaiwain General Investment Co PSC	KWf 100	8.70
Asiya Capital Investments Company KSCP	KWf 58.7	8.50
Energy House Holding Company KSCP	KWf 61	8.35

**KSE TOP LOSERS**

Company	Close (Fils)	%Chng
First Investment Co KSCP	KWf 39.9	-17.73
Independent Petroleum Group KSCP	KWf 472	-9.23
Kuwait Emirates Holding Company KSCP	KWf 36.8	-5.64
Hayat Communications Co KSCP	KWf 54.2	-4.91
Metal and Recycling Co KSCP	KWf 42.6	-4.91

**Market Trading - by Value\***

Most Active by Value			Least Active by Value		
Company	Close (Fils)	Turnover (KWD)	Company	Close (Fils)	Turnover (KWD)
Kuwait Finance House KSCP	KWf 873	6,079,761	Coast Investment & Development Co KSCP	KWf 90	0.90
Humansoft Holding Co. KSCP	KWf 3680	2,460,685	Energy House Holding Company KSCP	KWf 61	6.10
Mobile Telecommunications Company KSCP	KWf 551	2,390,093	Credit Rating and Collection Co KSCP	KWf 21.8	8.72
National Bank of Kuwait SAKP	KWf 1099	2,212,839	Kuwait Real Estate Holding Co KPSC	KWf 30	12.00
Agility Public Warehousing Company KSCP	KWf 588	1,018,723	Umm Al Qaiwain General Investment Co PSC	KWf 100	15.00

\* Volume & Value as of: Previous Trading Day

## إخلاء مسؤولية

إن المعلومات الواردة في هذا التقرير مستمدة من مصادر يعتقد أنها دقيقة وموثوقة. لم يتم التحقق بصفة مستقلة من قبل شركة بيتك كابيتال للإستثمار عن أي من المعلومات الواردة في هذا التقرير. وتبعا لذلك، فإن أي من شركة بيتك كابيتال للإستثمار أو ممثليها أو موظفيها أو مسؤوليها لا يضمنون أو يدعون موثوقية أو اكتمال أو دقة هذه المعلومات. ولا ينبغي لهذه المعلومات أن تفسر بأنها عرض، أو دعوة أو ترويج أو التماس للإكتتاب أو الشراء أو البيع أو الاحتفاظ لأي من المنتجات المالية المذكورة في هذا التقرير، كما أنها لا تشكل اطلاقاً المشورة أو التوصية للدخول في أي استثمارات أو صفقة من شأنها أن تشكل أساس لأي عقد أو إنترام.

الآراء في هذا التقرير قد تم إعدادها من قبل شركة بيتك كابيتال للإستثمار لعملائها بناء على معلومات قد تم الحصول عليها من مصادر عامة يعتقد أنه يمكن الاعتماد عليها ولكن هذا الاعتقاد لا يضمن صحة المعلومات التي تم الاعتماد عليها لاعداد هذا التقرير. البحوث المنشورة في التقرير يمكن أن تأخذ بها شركة بيتك كابيتال للإستثمار عندما تقرر شراء أو بيع ملكية في الأسهم المذكورة في هذا التقرير. حيث تقوم شركة بيتك كابيتال للإستثمار بأجراء بحث تحليلي لنخبة مختارة من الشركات لتحديد الفرص القصيرة الأجل التي تتوافق أو تتعارض مع إستراتيجية شركة بيتك كابيتال للإستثمار بالشراء أو البيع على المدى الطويل. وبالإضافة إلى ذلك، فقد تقوم شركة بيتك كابيتال للإستثمار بالتداول أو الاتجار لحسابها الخاص، نتيجة اقتراحات المحللين على المدى القصير ويمكن لها أيضا الدخول في معاملات الأوراق المالية على نحو يتعارض مع هذا التقرير، كما أن البيع والشراء من وإلى العملاء يتم بناء على المعايير الاساسية التي تضعها شركة بيتك كابيتال للاستثمار .

وتشكل الآراء والتوقعات والتقدير الواردة في هذا التقرير النتيجة الحالية التي توصل إليها معد التقرير اعتبارا من تاريخ هذا التقرير. وهي لا تعبر بالضرورة عن آراء شركة بيتك كابيتال للإستثمار وقابلة للتغيير دون سابق إنذار. وعلاوة على ذلك، ليس على شركة بيتك كابيتال للإستثمار أي التزام لتحديث أو تعديل أو تغيير هذا التقرير أو إبلاغ القارئ عن أي تغيير في التقرير، أو أي تغيير أو ثبوت عدم صحة في وقت لاحق لأي من الآراء أو التقديرات أو التوقعات أو التقييمات المبينة في هذا التقرير. إن المواضيع المالية التي نوقشت والنتائج التي تم استخلاصها في هذا التقرير قد لا تكون مناسبة لجميع المستثمرين، ويجب على المستثمرين اتخاذ القرارات الاستثمارية بأنفسهم وباستخدام مستشاريهم المستقلين لاتخاذ قرارات استثمارية تناسب أوضاعهم المالية الخاصة وأهدافهم الاستثمارية. الأداء في الماضي ليس بالضرورة مؤشرا على النتائج المستقبلية والمعلومات التاريخية في هذا التقرير عن الشركات والأسواق والأدوات المالية لا تضمن أدائها المستقبلي، وينصح المستثمرين باتخاذ مشورة الخبراء القانونيين والماليين قبل الدخول في أي صفقة مماثلة أو مستوحاة من مضمون هذا المنشور.

إن استخدام أي معلومات وردت في هذا التقرير واتخاذ أي قرارات استثمارية عليها تعتبر من مسؤولية القارئ ومن ضمن مخاطرته و لن تكون شركة بيتك كابيتال للإستثمار أو ممثليها أو موظفيها أو مسؤوليها مسؤولين عن أي قرارات استثمارية أو أضرار أو فرص فائتة أو خسائر ناتجة عن أو متعلقة باستخدام المعلومات أو البيانات أو التحليلات أو الآراء الواردة في هذا التقرير سواء بصورة مباشرة أو غير مباشرة.

هذا التقرير لا يسمح باستنساخه أو توزيعه ونشره من قبل أي شخص ولأي غرض دون الحصول على موافقة خطية مسبقة من شركة بيتك كابيتال للإستثمار. ويرجى ذكر المصدر في حالة نقل أي معلومة مقتطفة من التقرير. سنحتفظ بملكية حقوق الطبع وكل حقوق الملكية الفكرية الأخرى. ولا يجوز لكم استخدام اسم شركتنا أو نسخ شعار الشركة بأي شكل أو أسلوب أو وسيلة بدون موافقة خطية مسبقة من شركتنا.

وهذه المعلومات متاحة للجميع على موقع الشركة بشبكة الإنترنت ([www.kfncapital.com.kw](http://www.kfncapital.com.kw)) ضمن قائمة البحوث والدراسات الإستشارية.

يخضع هذا التنصل القانوني لقوانين دولة الكويت. وتُقدّم كافة النزاعات الناشئة عن أو المتصلة بهذا التنصل والمحتويات المتعلقة بالآراء و المعلومات المدرجة في هذا الموقع الإلكتروني إلى القضاء الحصري التابع لمحاكم دولة الكويت بما لا يتعارض وأحكام الشريعة الإسلامية الغراء. ولا تتحمل شركة بيتك كابيتال للاستثمار أي مسؤولية في حالة استخدام محتويات هذا الموقع في بلدان أخرى تخضع لقوانينها الخاصة.

## Disclaimer

The information contained in this document has been derived from sources believed to be accurate and reliable. KFH Capital Investment Company (KFH Capital) has not independently verified any information contained in this document. Therefore, neither KFH Capital nor any of its employees, representatives or officials gives any representation or warranty of reliability, completeness or accuracy of such information. This information should not be construed as an offer, invitation, promotion or solicitation to subscribe, purchase, maintain or sell any of the financial products mentioned here, nor does it constitute investment advice or a recommendation to enter into any transaction that would form whatsoever the basis of any contract or commitment.

The opinions in this report were prepared by KFH Capital for its clients based on the information obtained from public sources that are believed to be reliable, but that belief is not a warranty on the reliability of the information based upon for preparing the report. The published research report may be considered by KFH Capital when it decides to buy or sell proprietary positions in the securities mentioned in this report. For selected companies, KFH Capital's equity research analysts may identify shorter-term opportunities that are consistent or inconsistent with KFH Capital's existing, longer term Buy or Sell strategy. In addition, KFH Capital may trade for its own account as a result of the short term trading suggestions of analysts and may also engage in securities transactions in a manner inconsistent with this research report and with respect to securities covered by this report. Moreover, KFH Capital will sell to or buy from customers based on its principal criteria.

Opinions, estimates or projections in this report constitute the current conclusion of the author as of the date of this report. They do not necessarily reflect the opinions of KFH Capital and are subject to change without notice. Moreover, KFH Capital has no obligation to update, modify or amend this report or to otherwise notify a reader thereof in the event that any matter stated herein, or any opinion, projection, forecast or estimate set forth herein, changes or subsequently becomes inaccurate. The financial discussion and conclusion discussed in this report may not be suitable for all investors and investors must make their own investment decisions using their own independent advisors as they believe necessary and based upon their specific financial situations and investment objectives. Past performance is not necessarily indicative of future results and historical information in this report about companies, markets and securities does not guarantee future performance and investors are advised to take expert legal and financial advice before entering into any transaction similar to or inspired by the contents of this publication.

The use of any information contained in this report and taking any of investment decisions is the responsibility of the reader and included as part of his risks. Accordingly, neither KFH Capital nor any of its employees, representatives or officials shall be responsible for any investment decisions, damages, opportunity losses, direct or indirect losses related to using of information, data, analysis or opinions contained in this report. This report may not be reproduced, distributed or published by any person for any purpose without KFH Capital's prior written consent. Please cite source when quoting.

KFH Capital shall retain ownership of the copyright and all other intellectual property rights. You shall not quote our name or reproduce our logo in any form or medium without KFH Capital's prior written consent. This information is made available on the company's website (<http://www.kfncapital.com.kw>) under Investment Research.

This disclaimer is subject to laws of the State of Kuwait. All disputes arising out of or relating to this disclaimer, contents of the opinions or information contained in this website shall be submitted to courts of the State of Kuwait and in line with provisions of Islamic Shariah principals. KFH Capital shall not be held responsible for any liability in case of using the contents of this website in other countries and any use of the contents of this website shall be subject to the relevant laws of those countries