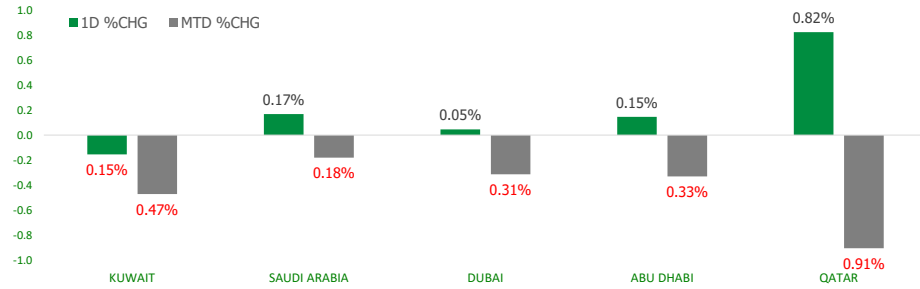


KFH Capital DAILY EQUITY MARKET UPDATE

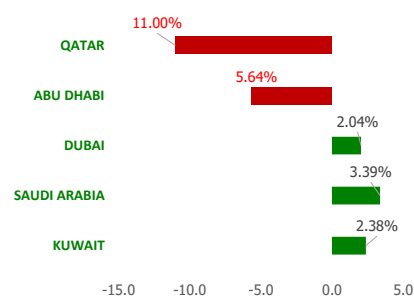


Tuesday, May 7, 2024

GCC INDICES - DAILY & MTD PERFORMANCE



YTD PERFORMANCE - GCC INDICES



Commodities & FX Rates Vs USD

Name	Close	YTD%
WTI Crude	78.69	10.32
ICE Brent	83.63	8.50
GBP	1.256	-1.32
EURO	1.077	-2.43
JPY	153.88	9.09
KWD	0.307	0.05

GCC PERFORMANCE SNAPSHOT

Index	Close	52W High	52W Low	Market Cap (USD Mn)	Dividend Yield	PE Ratio
KUWAIT	7,655.15	8,219.10	6,899.51	113576.74	3.45	16.43
SAUDI	12,372.50	12,883.29	10,262.38	2861419.09	3.13	21.00
DUBAI	4,155.85	4,405.74	3,501.89	163075.71	5.83	8.06
ABU DHABI	9,035.18	10,051.61	9,024.23	687382.46	2.12	16.47
QATAR	9,638.86	11,129.89	9,296.14	133445.57	4.92	10.99

GCC TOP GAINERS

Company	Close	%Chng
Bupa Arabia for Cooperative Insurance Company SJSC	SAR 275	10.00
Mediterranean and Gulf Cooperative Insurance and Reinsurance Company SJSC	SAR 33.1	9.97
Al-Rajhi Company for Cooperative Insurance SJSC	SAR 148.4	9.93
Orascom Construction PLC	USD 5.88	9.91
Mena Real Estate Co KSCP	KWf 56.5	9.50

Note: KWf=Kuwaiti Fils

GCC TOP LOSERS

Company	Close	%Chg
Osoul Investment Co KSCP	KWf 84.2	-10.90
Dubai National Insurance and Reinsurance Co PSC	AED 4.05	-10.00
Horizon Foods Co SCJSC	SAR 50	-9.75
Kuwait and Middle East Financial Investment Company KSCP	KWf 83.5	-7.73
Future Care Trading Co	SAR 11.18	-7.60

Note: KWf=Kuwaiti Fils

Trading Parameters

Market Trading - by Volume*

Most Active by Volume			Least Active by Volume		
Company	Close	Volume*	Company	Close	Volume*
Eshraq Investments PJSC	AED 0.373	95,429,104	Food Gate Trading Company CJSC	SAR 58	3.00
Qatari German Company for Medical Devices QPSC	QAR 1.58	30,806,001	Kuwait Company for Process Plant Construction and Contracting KQSC	KWf 281	4.00
Aldar Properties PJSC	AED 5.89	23,766,889	Metal and Recycling Co KSCP	KWf 94	6.00
Tourism Enterprise Company SJSC	SAR 0.92	22,605,539	Arabian Plastics Industries Company SJSC	SAR 38.95	11.00
Dana Gas PJSC	AED 0.694	21,591,030	Amwaj International Co	SAR 49.7	20.00

Note: KWf=Kuwaiti Fils

* Volume & Value as of: Previous Trading Day

Market Trading - by Value*

Most Active by Value			Least Active by Value		
Company	Close	Turnover (USD)*	Company	Close	Turnover (USD)*
Bupa Arabia for Cooperative Insurance Company SJSC	SAR 275	10.00	Metal and Recycling Co KSCP	KWf 94	1.83
Mediterranean and Gulf Cooperative Insurance and Reinsurance Company SJSC	SAR 33.1	9.97	Kuwait Company for Process Plant Construction and Contracting KQSC	KWf 281	3.68
Al-Rajhi Company for Cooperative Insurance SJSC	SAR 148.4	9.93	Food Gate Trading Company CJSC	SAR 58	46.49
Orascom Construction PLC	USD 5.88	9.91	Al Madar Finance and Investment Co KSCP	KWf 93.9	58.05
Mena Real Estate Co KSCP	KWf 56.5	9.50	Arabian Plastics Industries Company SJSC	SAR 38.95	108.50

Note: KWf=Kuwaiti Fils

* Volume & Value as of: Previous Trading Day

For any queries please contact : KFH Capital Research Department

Email: research@kfcapital.com.kw

Phone No: 22987000

© KFH Capital Investments

Page 1

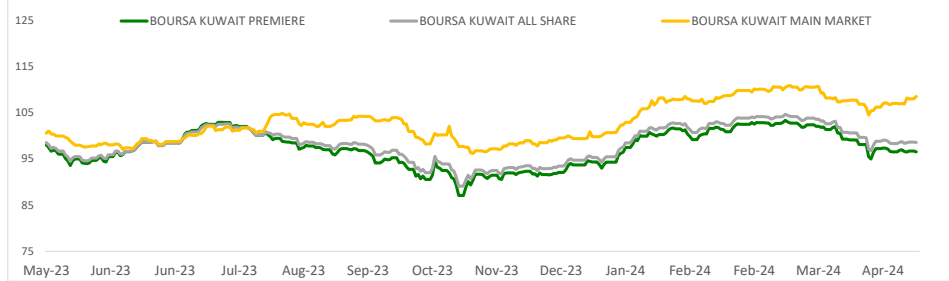
Data Provided by Refinitiv



KUWAIT UPDATE



PRICE PERFORMANCE



SECTOR PERFORMANCE SUMMARY

KSE Sector	Close	1D % Chg	MTD%	YTD%	52W High	52W Low
Consumer Discretionary Sector Index (Pr) Index	1,696.52	▲ 1.31	▲ 0.97	▲ 5.77	1,787.59	1,403.74
Industrials Sector Index (PR) Index	762.42	▲ 0.76	▼ -0.76	▼ -16.02	1,085.77	749.76
Consumer Staples Sector Index (Pr) Index	842.21	▲ 0.74	▲ 1.12	▲ 27.88	864.43	477.08
Basic Materials Sector Index (PR) Index	843.11	▲ 0.72	▼ -1.34	▲ 13.03	980.02	732.44
Health Care Sector Index (PR) Index	475.04	▲ 0.36	▼ -2.51	▼ -1.47	488.02	260.81
Telecommunications Sector Index (PR) Index	1,052.96	▲ 0.35	▲ 0.89	▼ -4.72	1,203.27	1,011.29
Insurance Sector Index (PR) Index	2,503.17	▲ 0.24	▲ 0.65	▲ 9.18	2,582.28	2,079.34
Financial Services Sector Index (PR) Index	1,343.78	▲ 0.02	▲ 0.78	▲ 10.85	1,399.56	1,139.02
Technology Sector Index (PR) Index	1,906.05	■ 0.00	■ 0.00	▲ 229.56	2,167.95	524.53
Energy Sector Index (Pr) Index	1,060.23	▼ -0.10	▼ -0.15	▲ 11.72	1,099.93	893.57

Market Trading - by Volume*

Most Active by Volume

Company	Close (Fils)	Volume (Shares)
Kuwait International Bank KSCP	KWf 164	21,478,443
Mena Real Estate Co KSCP	KWf 56.5	11,829,070
Agility Public Warehousing Company KSCP	KWf 311	11,704,525
KFIC Invest KSCP	KWf 69.8	11,340,599
Gulf Bank KSCP	KWf 249	10,135,736

Least Active by Volume

Company	Close (Fils)	Volume (Shares)
Kuwait Company for Process Plant Construction and Contracting KPSC	KWf 281	4.00
Metal and Recycling Co KSCP	KWf 94	6.00
Advanced Technology Co KSCP	KWf 479	100.00
Al Madar Finance and Investment Co KSCP	KWf 93.9	190.00
Tamdeen Real Estate Co KPSC	KWf 376	593.00

* Volume & Value as of: Previous Trading Day

NEWS

Most stock markets in the Gulf were subdued on Monday amid rising fears the Israel - Hamas conflict could still widen in the region after the prospect of a Gaza ceasefire deal diminished.

The Qatari benchmark index .QSI slipped 0.5%, with most of its sectors posting losses, led by industry, materials and finance.

In Abu Dhabi, the benchmark index .FTFADGI fell marginally, with Agility Global AGILITY.AD dropping 2.8% and conglomerate Multiply Group MULTIPLY.AD falling 2.1%. The emirate's biggest developer Aldar Properties ALDAR.AD, however, rose 2.8%

Dubai's benchmark index .DFMGI ended 0.3% higher, rising for the third straight session, helped by gains in consumer staples, real estate, finance and utilities sectors. The blue-chip developer Emaar Properties EMAR.DU rose 1.9% and Emirates NBD ENBD.DU, the emirate's largest lender, added 1.2%.

Saudi Arabia's benchmark index .TASI ended flat as gains in healthcare, consumer discretionary, industry and real estate countered losses in finance, consumer staples and IT stocks. Saudi National Bank 1180.SE, the kingdom's biggest lender, slipped 2.5% and SABIC Agri-Nutrients 2020.SE slid 2.1%, while Middle East Pharmaceutical 4016.SE added 2.3%.

Bupa Arabia for Cooperative Insurance 8210.SE surged 10% to 275 riyal a share, its highest level since listing in 2008, after the health insurer posted a 90.6% jump in its quarterly net profit.

KSE TOP GAINERS

Company	Close (Fils)	%Chng
Mena Real Estate Co KSCP	KWf 56.5	9.50
Metal and Recycling Co KSCP	KWf 94	7.43
UniCap Investment and Finance Co KSCP	KWf 153	6.99
Palms Agro Production Co KSCP	KWf 201	6.91
Warba Insurance and Reinsurance Company KSCP	KWf 118	5.36

KSE TOP LOSERS

Company	Close (Fils)	%Chng
Osoul Investment Co KSCP	KWf 84.2	-10.90
Kuwait and Middle East Financial Investment Company KSCP	KWf 83.5	-7.73
Kuwait Business Town Real Estate Co KPSC	KWf 63	-7.08
Sultan Center Food Products Company K.S.C.(Public)	KWf 106	-4.50
KFIC Invest KSCP	KWf 69.8	-3.99

Market Trading - by Value*

Most Active by Value

Company	Close (Fils)	Turnover (KWD)
Kuwait Finance House KSCP	KWf 717	5,008,466
National Bank of Kuwait SAKP	KWf 856	4,716,063
Agility Public Warehousing Company KSCP	KWf 311	3,623,019
Kuwait International Bank KSCP	KWf 164	3,541,795
Rasiyat Holding Co KPSC	KWf 361	2,606,213

Least Active by Value

Company	Close (Fils)	Turnover (KWD)
Metal and Recycling Co KSCP	KWf 94	0.56
Kuwait Company for Process Plant Construction and Contracting KPSC	KWf 281	1.13
Al Madar Finance and Investment Co KSCP	KWf 93.9	17.84
Advanced Technology Co KSCP	KWf 479	47.90
Tamdeen Real Estate Co KPSC	KWf 376	219.78

* Volume & Value as of: Previous Trading Day

For any queries please contact : KFH Capital Research Department

Email: research@kfcapital.com.kw

Phone No: 22987000

© KFH Capital Investments

Page 2

Data Provided by Refinitiv

Disclaimer



إخلاء مسؤولية

إن المعلومات الواردة في هذا التقرير مستمدة من مصادر يعتقد أنها دقيقة وموثوقة. لم يتم التحقق بصفة مستقلة من قبل شركة بيتك كابيتال للإستثمار عن أي من المعلومات الواردة في هذا التقرير. وتبعا لذلك، فإن أي من شركة بيتك كابيتال للإستثمار أو ممثليها أو موظفيها أو مسؤوليها لا يضمنون أو يدعون موثوقية أو اكتمال أو دقة هذه المعلومات. ولا ينبغي لهذه المعلومات أن تفسر بأنها عرض، أو دعوة أو ترويج أو التماس للإكتتاب أو الشراء أو البيع أو الاحتفاظ لأي من المنتجات المالية المذكورة في هذا التقرير، كما أنها لا تشكل إطلاقاً المشورة أو التوصية للدخول في أي استثمارات أو صفقة من شأنها أن تشكل أساس لأي عقد أو التزام.

الآراء في هذا التقرير قد تم أعدادها من قبل شركة بيتك كابيتال للإستثمار لعملائها بناء على معلومات قد تم الحصول عليها من مصادر عامة يعتقد أنه يمكن الاعتماد عليها ولكن هذا الاعتقاد لا يضمن صحة المعلومات التي تم الاعتماد عليها لأعداد هذا التقرير. البحوث المنشورة في التقرير يمكن أن تأخذ بها شركة بيتك كابيتال للإستثمار عندما تقرر شراء أو بيع ملكية في الأسهم المذكورة في هذا التقرير. حيث تقوم شركة بيتك كابيتال للإستثمار بأجراء بحث تحليلي لخبرة مختارة من الشركات لتحديد الفرص القصيرة الأجل التي تتوافق أو تتعارض مع إستراتيجية شركة بيتك كابيتال للإستثمار بالشراء أو البيع على المدى الطويل. وبالإضافة إلى ذلك، فقد تقوم شركة بيتك كابيتال للإستثمار بالتداول أو الاتجار لحسابها الخاص، نتيجة اقتراحات المحللين على المدى القصير ويمكن لها أيضا الدخول في معاملات الأوراق المالية على نحو يتعارض مع هذا التقرير، كما أن البيع والشراء من وإلى العملاء يتم بناء على المعايير الأساسية التي تضعها شركة بيتك كابيتال للإستثمار.

وتشكل الآراء والتوقعات والتقديرية الواردة في هذا التقرير النتيجة الحالية التي توصل إليها معد التقرير اعتبارا من تاريخ هذا التقرير. وهي لا تعبر بالضرورة عن آراء شركة بيتك كابيتال للإستثمار وقابلة للتغيير دون سابق إنذار. وعلاوة على ذلك، ليس على شركة بيتك كابيتال للإستثمار أي التزام لتحديث أو تعديل أو تغيير هذا التقرير أو إبلاغ القارئ عن أي تغيير في التقرير، أو أي تغيير أو ثبوت عدم صحة في وقت لاحق لأي من الآراء أو التقديرات أو التوقعات أو التقييمات المبينة في هذا التقرير. إن المواضيع المالية التي نوقشت والنتائج التي تم استخلاصها في هذا التقرير قد لا تكون مناسبة لجميع المستثمرين، ويجب على المستثمرين اتخاذ القرارات الاستثمارية بأنفسهم و باستخدام مستشاريهم المستقلين لاتخاذ قرارات استثمارية تناسب أوضاعهم المالية الخاصة وأهدافهم الاستثمارية. الأداء في الماضي ليس بالضرورة مؤشرا على النتائج المستقبلية والمعلومات التاريخية في هذا التقرير عن الشركات والأسواق والأدوات المالية لا تضمن أدائها المستقبلي، وينصح المستثمرين باتخاذ مشورة الخبراء القانونيين والماليين قبل الدخول في أي صفقة مماثلة أو مستوحاة من مضمون هذا المنشور.

إن استخدام أي معلومات وردت في هذا التقرير واتخاذ أي قرارات استثمارية عليها تعتبر من مسؤولية القارئ و من ضمن مخاطرته و لن تكون شركة بيتك كابيتال للإستثمار أو ممثليها أو موظفيها أو مسؤوليها مسؤولين عن أي قرارات استثمارية أو أضرار أو فرص فائتة أو خسائر ناتجة عن أو متعلقة باستخدام المعلومات أو البيانات أو التحليلات أو الآراء الواردة في هذا التقرير سواء بصورة مباشرة أو غير مباشرة.

هذا التقرير لا يسمح باستنساخه أو توزيعه ونشره من قبل أي شخص ولاي غرض دون الحصول على موافقة خطية مسبقة من شركة بيتك كابيتال للإستثمار. ويرجى ذكر المصدر في حالة نقل أي معلومة مقتطعة من التقرير. سنحتفظ بملكية حقوق الطبع وكل حقوق الملكية الفكرية الأخرى. ولا يجوز لكم استخدام اسم شركتنا أو نسخ شعار الشركة بأي شكل أو أسلوب أو وسيلة بدون موافقة خطية مسبقة من شركتنا.

وهذه المعلومات متاحة للجميع على موقع الشركة بشبكة الإنترنت (www.kfhcapital.com.kw) ضمن قائمة البحوث والدراسات الإستشارية.

يخضع هذا النص القانوني لقوانين دولة الكويت. وتُقدّم كافة النزاعات الناشئة عن أو المتصلة بهذا النص والمحتويات المتعلقة بالآراء و المعلومات المدرجة في هذا الموقع الإلكتروني إلى القضاء الحضري التابع لمحاكم دولة الكويت بما لا يتعارض وأحكام الشريعة الإسلامية الغراء. ولا تتحمل شركة بيتك كابيتال للإستثمار أي مسؤولية في حالة استخدام محتويات هذا الموقع في بلدان أخرى تخضع لقوانينها الخاصة.

Disclaimer

The information contained in this document has been derived from sources believed to be accurate and reliable. KFH Capital Investment Company (KFH Capital) has not independently verified any information contained in this document. Therefore, neither KFH Capital nor any of its employees, representatives or officials gives any representation or warranty of reliability, completeness or accuracy of such information. This information should not be construed as an offer, invitation, promotion or solicitation to subscribe, purchase, maintain or sell any of the financial products mentioned here, nor does it constitute investment advice or a recommendation to enter into any transaction that would form whatsoever the basis of any contract or commitment.

The opinions in this report were prepared by KFH Capital for its clients based on the information obtained from public sources that are believed to be reliable, but that belief is not a warranty on the reliability of the information based upon for preparing the report. The published research report may be considered by KFH Capital when it decides to buy or sell proprietary positions in the securities mentioned in this report. For selected companies, KFH Capital's equity research analysts may identify shorter-term opportunities that are consistent or inconsistent with KFH Capital's existing, longer term Buy or Sell strategy. In addition, KFH Capital may trade for its own account as a result of the short term trading suggestions of analysts and may also engage in securities transactions in a manner inconsistent with this research report and with respect to securities covered by this report. Moreover, KFH Capital will sell to or buy from customers based on its principal criteria.

Opinions, estimates or projections in this report constitute the current conclusion of the author as of the date of this report. They do not necessarily reflect the opinions of KFH Capital and are subject to change without notice. Moreover, KFH Capital has no obligation to update, modify or amend this report or to otherwise notify a reader thereof in the event that any matter stated herein, or any opinion, projection, forecast or estimate set forth herein, changes or subsequently becomes inaccurate. The financial discussion and conclusion discussed in this report may not be suitable for all investors and investors must make their own investment decisions using their own independent advisors as they believe necessary and based upon their specific financial situations and investment objectives. Past performance is not necessarily indicative of future results and historical information in this report about companies, markets and securities does not guarantee future performance and investors are advised to take expert legal and financial advice before entering into any transaction similar to or inspired by the contents of this publication.

The use of any information contained in this report and taking any of investment decisions is the responsibility of the reader and included as part of his risks. Accordingly, neither KFH Capital nor any of its employees, representatives or officials shall be responsible for any investment decisions, damages, opportunity losses, direct or indirect losses related to using of information, data, analysis or opinions contained in this report. This report may not be reproduced, distributed or published by any person for any purpose without KFH Capital's prior written consent. Please cite source when quoting.

KFH Capital shall retain ownership of the copyright and all other intellectual property rights. You shall not quote our name or reproduce our logo in any form or medium without KFH Capital's prior written consent. This information is made available on the company's website (<http://www.kfhcapital.com.kw>) under Investment Research.

This disclaimer is subject to laws of the State of Kuwait. All disputes arising out of or relating to this disclaimer, contents of the opinions or information contained in this website shall be submitted to courts of the State of Kuwait and in line with provisions of Islamic Shariaa