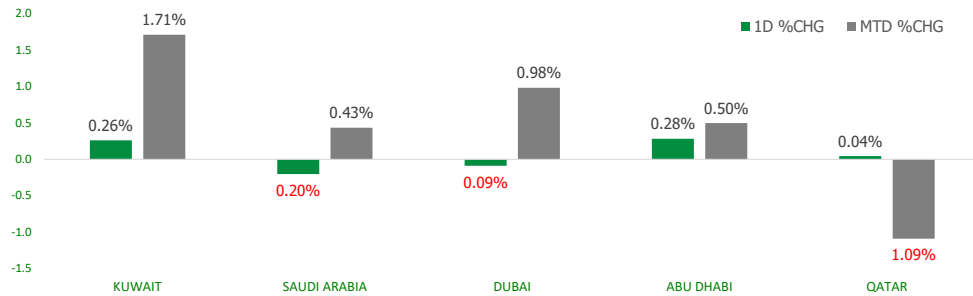


# KFH Capital DAILY EQUITY MARKET UPDATE



Thursday, January 9, 2025

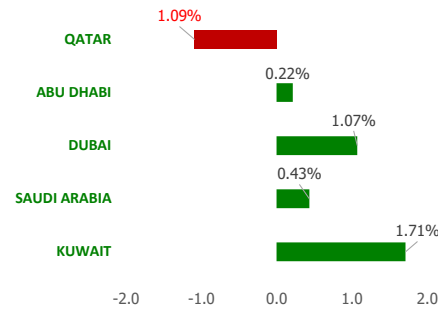
## GCC INDICES - DAILY & MTD PERFORMANCE



## GCC PERFORMANCE SNAPSHOT

Index	Close	52W High	52W Low	Market Cap (USD Mn)	Dividend Yield	PE Ratio
KUWAIT	7,972.95	8,219.10	7,409.61	383,198	3.66	16.62
SAUDI	12,088.74	12,883.29	11,318.1	724,486	3.33	20.45
DUBAI	5,209.33	5,233.74	3,946.40	58,296	4.51	10.45
ABU DHABI	9,465.80	9,858.04	8,709.10	201,312	2.07	16.73
QATAR	10,455.97	10,747.66	9,165.64	39,861	4.29	11.60

## YTD PERFORMANCE - GCC INDICES



## GCC TOP GAINERS

Company	Close	%Chng
Al-Jouf Mineral Water bottling Co SCJSC	SAR 33.35	15.40
Saudi Parts Center Company SJSC	SAR 62.5	13.84
Energy House Holding Company KSCP	KWf 175	11.46
Warba Bank KSCP	KWf 216	9.09
Al Baha Investment and Development Company SJSC	SAR 0.46	6.98

Note: KWf=Kuwaiti Fils

## Commodities & FX Rates Vs USD

Name	Close	YTD%
WTI Crude	73.32	2.02
ICE Brent	76.22	1.86
GBP	1.236	-1.19
EURO	1.032	-0.34
JPY	158.35	0.74
KWD	0.308	-0.02

## GCC TOP LOSERS

Company	Close	%Chg
Al Ahleia Insurance Co SAKP	KWf 770	-13.39
Wethaq Takaful Insurance Co KCSP	KWf 50	-12.89
Abu Dhabi National Takaful Company PSC	AED 4.95	-10.00
Gulf Insurance Group KSCP	KWf 1180	-8.53
Equipment Holding Co KSCP	KWf 71.9	-8.52

Note: KWf=Kuwaiti Fils

## Trading Parameters

### Market Trading - by Volume\*

Most Active by Volume			Least Active by Volume		
Company	Close	Volume*	Company	Close	Volume*
Al Baha Investment and Development Company SJSC	SAR 0.46	251,303,199	Gulf Franchising Holding Co KSCP	KWf 80.8	1.00
Gulf Bank KSCP	KWf 314	114,247,830	Horizon Foods Co SCJSC	SAR 38.8	4.00
Warba Bank KSCP	KWf 216	84,846,046	Bena Steel Industries Company SJSC	SAR 38.6	16.00
Union Properties PJSC	AED 0.427	75,807,896	Kuwait Reinsurance Company KSCP	KWf 356	23.00
Shuaa Capital (PSC)	AED 0.27	46,498,404	Edarat Communication and Information Technology Co	SAR 680	29.00

Note: KWf=Kuwaiti Fils

\* Volume & Value as of: Previous Trading Day

### Market Trading - by Value\*

Most Active by Value			Least Active by Value		
Company	Close	Turnover (USD)*	Company	Close	Turnover (USD)*
Gulf Bank KSCP	KWf 314	118,317,510	Gulf Franchising Holding Co KSCP	KWf 80.8	0.26
Saudi Arabian Oil Co	SAR 28	89,108,128	Kuwait Reinsurance Company KSCP	KWf 356	26.59
Al Rajhi Banking and Investment Corporation SJSC	SAR 95.8	75,738,557	Horizon Foods Co SCJSC	SAR 38.8	41.40
First Abu Dhabi Bank PJSC	AED 14.6	66,779,307	RAPCO Investment PJSC	AED 1.57	110.68
Al Hammadi Holding Company SJSC	SAR 40.6	61,850,249	Al Khaleej Investment PJSC	AED 4.65	136.74

Note: KWf=Kuwaiti Fils

\* Volume & Value as of: Previous Trading Day

For any queries please contact : KFH Capital Research Department

Email: research@kfcapital.com.kw

Phone No: 22987000

© KFH Capital Investments

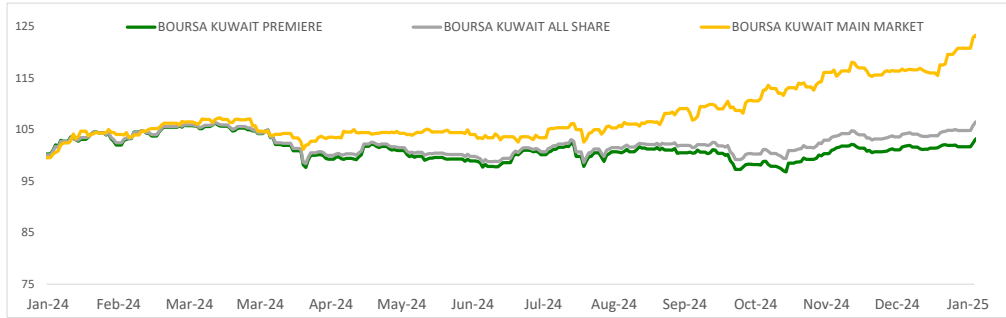
Data Provided by Refinitiv



## KUWAIT UPDATE



### PRICE PERFORMANCE



### SECTOR PERFORMANCE SUMMARY

KSE Sector	Close	1D % Chg	MTD%	YTD%	52W High	52W Low
Health Care Sector Index (PR) Index	458.29	▲ 3.73	▲ 0.00	▲ 0.00	488.02	260.81
Technology Sector Index (PR) Index	1,069.42	▲ 2.08	▲ 2.80	▲ 2.80	2,167.95	545.62
Utilities Sector Index (PR) Index	400.00	▲ 0.66	▲ 0.66	▲ 0.66	476.32	373.68
Banks Sector Index (PR) Index	1,849.16	▲ 0.55	▲ 2.17	▲ 2.17	1,854.85	1,683.44
Consumer Discretionary Sector Index (Pr) Index	2,185.60	▲ 0.05	▲ 2.96	▲ 2.96	2,379.32	1,520.62
Financial Services Sector Index (PR) Index	1,524.53	▲ 0.02	▲ 0.92	▲ 0.92	1,528.48	1,269.02
Basic Materials Sector Index (PR) Index	901.94	▼ -0.07	▼ -1.02	▼ -1.02	1,232.48	725.32
Industrials Sector Index (PR) Index	734.12	▼ -0.20	▲ 1.45	▲ 1.45	1,085.77	668.01
Real Estate Sector Index (PR) Index	1,373.52	▼ -0.37	▲ 1.51	▲ 1.51	1,419.35	1,209.56
Telecommunications Sector Index (PR) Index	1,019.17	▼ -0.57	▲ 0.14	▲ 0.14	1,203.27	938.84

#### Market Trading - by Volume\*

Most Active by Volume			Least Active by Volume		
Company	Close (Fils)	Volume (Shares)	Company	Close (Fils)	Volume (Shares)
Gulf Bank KSCP	KWf 314	114,247,830	Gulf Franchising Holding Co KSCP	KWf 80.8	1.00
Warba Bank KSCP	KWf 216	84,846,046	Kuwait Reinsurance Company KSCP	KWf 356	23.00
Aayan Leasing and Investment Company KSCP	KWf 156	31,081,130	Al Kout Industrial Projects Company KPSC	KWf 1029	46.00
Kuwait Finance House KSCP	KWf 755	20,170,045	Kuwait National Cinema Company KPSC	KWf 1248	60.00
Wethaq Takaful Insurance Co KCSP	KWf 50	19,585,072	Al Ahleia Insurance Co SAKP	KWf 770	518.00

\* Volume & Value as of: Previous Trading Day

### NEWS

Most stock markets in the Gulf ended lower on Wednesday as traders bet that the U.S. Federal Reserve would be cautious in cutting interest rates after data showed the country's economy was stable.

Data on Tuesday showed U.S. job openings unexpectedly increased in November while hiring softened, suggesting the labour market slowed at a pace that probably does not require the Fed to be in a rush to cut rates. Fed decisions have a significant impact on the Gulf region's monetary policy as most of its currencies are pegged to the dollar.

The Fed in December projected just two rate cuts for 2025, lower than the four it had earlier predicted. Markets are currently pricing in even less than that at 38 basis points, with the first cut fully priced in for July. Investor focus in 2025 will likely be on shifting U.S. rate expectations, the growing divergence in policy path between U.S. and other economies, and the threat of tariffs once President-elect Donald Trump steps into the White House on Jan. 20.

Saudi Arabia's benchmark index .TASI fell 0.2%, hit by a 1.1% fall in Al Rajhi Bank (1120) and a 1.6% decrease in Saudi Telecom Company (7010). However, Nice One Beauty Digital Marketing (4193) surged 30% on its debut trade to 45.5 riyals per share from an offer price of 35 riyals.

Dubai's main share index .DFMGI lost 0.1%, ending two sessions of gains, with toll operator Salik Company. In Abu Dhabi, the index .FTFADGI added 0.3%, led by a 2.8% jump in the country's biggest lender First Abu Dhabi Bank. Abu Dhabi bourse finished in positive territory, driven by strong performance in the financial sector, particularly banking stocks.

#### KSE TOP GAINERS

Company	Close (Fils)	%Chng
Energy House Holding Company KSCP	KWf 175	11.46
Warba Bank KSCP	KWf 216	9.09
National International Holding Co KSCP	KWf 370	6.02
National Industries Co KPSC	KWf 190	5.56
Al-Maidan Clinic for Oral Health Services Company KSCP	KWf 797	5.15

#### KSE TOP LOSERS

Company	Close (Fils)	%Chng
Al Ahleia Insurance Co SAKP	KWf 770	-13.39
Wethaq Takaful Insurance Co KCSP	KWf 50	-12.89
Gulf Insurance Group KSCP	KWf 1180	-8.53
Equipment Holding Co KSCP	KWf 71.9	-8.52
Credit Rating and Collection Co KSCP	KWf 44.8	-6.47

#### Market Trading - by Value\*

Most Active by Value			Least Active by Value		
Company	Close (Fils)	Turnover (KWD)	Company	Close (Fils)	Turnover (KWD)
Gulf Bank KSCP	KWf 314	36,437,060	Gulf Franchising Holding Co KSCP	KWf 80.8	0.08
Warba Bank KSCP	KWf 216	17,888,940	Kuwait Reinsurance Company KSCP	KWf 356	8.19
Kuwait Finance House KSCP	KWf 755	15,254,807	Al Kout Industrial Projects Company KPSC	KWf 1029	47.33
National Bank of Kuwait SAKP	KWf 915	6,677,093	Kuwait National Cinema Company KPSC	KWf 1248	72.13
Aayan Leasing and Investment Company KSCP	KWf 156	4,897,764	Dar Al Thuraya Real Estate Co KSCP	KWf 107	101.65

\* Volume & Value as of: Previous Trading Day

For any queries please contact : KFH Capital Research Department

Email: [research@kfcapital.com.kw](mailto:research@kfcapital.com.kw)

Phone No: 22987000

© KFH Capital Investments

Page 2

Data Provided by Refinitiv

# Disclaimer



## إخلاء مسؤولية

إن المعلومات الواردة في هذا التقرير مستمدة من مصادر يعتقد أنها دقيقة وموثوقة. لم يتم التحقق بصفة مستقلة من قبل شركة بيتك كابيتال للإستثمار عن أي من المعلومات الواردة في هذا التقرير. وتبعا لذلك، فإن أي من شركة بيتك كابيتال للإستثمار أو ممثليها أو موظفيها أو مسؤوليها لا يضمنون أو يدعون موثوقية أو اكتمال أو دقة هذه المعلومات. ولا ينبغي لهذه المعلومات أن تفسر بأنها عرض، أو دعوة أو ترويج أو التماس للإكتتاب أو الشراء أو البيع أو الاحتفاظ لأي من المنتجات المالية المذكورة في هذا التقرير، كما أنها لا تشكل إطلاقاً المشورة أو التوصية للدخول في أي استثمارات أو صفقة من شأنها أن تشكل أساس لأي عقد أو التزام.

الآراء في هذا التقرير قد تم أعدادها من قبل شركة بيتك كابيتال للإستثمار لعملائها بناء على معلومات قد تم الحصول عليها من مصادر عامة يعتقد أنه يمكن الاعتماد عليها ولكن هذا الاعتقاد لا يضمن صحة المعلومات التي تم الاعتماد عليها لأعداد هذا التقرير. البحوث المنشورة في التقرير يمكن أن تأخذ بها شركة بيتك كابيتال للإستثمار عندما تقرر شراء أو بيع ملكية في الأسهم المذكورة في هذا التقرير. حيث تقوم شركة بيتك كابيتال للإستثمار بأجراء بحث تحليلي لنخبة مختارة من الشركات لتحديد الفرص القصيرة الأجل التي تتوافق أو تتعارض مع إستراتيجية شركة بيتك كابيتال للإستثمار بالشراء أو البيع على المدى الطويل. وبالإضافة إلى ذلك، فقد تقوم شركة بيتك كابيتال للإستثمار بالتداول أو الانجار لحسابها الخاص، نتيجة اقتراحات المحللين على المدى القصير ويمكن لها أيضا الدخول في معاملات الأوراق المالية على نحو يتعارض مع هذا التقرير، كما أن البيع والشراء من وإلى العملاء يتم بناء على المعايير الأساسية التي تضعها شركة بيتك كابيتال للإستثمار .

وتشكل الآراء والتوقعات والتقديرية الواردة في هذا التقرير النتيجة الحالية التي توصل إليها معد التقرير اعتبارا من تاريخ هذا التقرير. وهي لا تعبر بالضرورة عن آراء شركة بيتك كابيتال للإستثمار وقابلة للتغيير دون سابق إنذار. وعلاوة على ذلك، ليس على شركة بيتك كابيتال للإستثمار أي التزام لتحديث أو تعديل أو تغيير هذا التقرير أو إبلاغ القارئ عن أي تغيير في التقرير، أو أي تغيير أو ثبوت عدم صحة في وقت لاحق لأي من الآراء أو التقديرات أو التوقعات أو التقييمات المبينة في هذا التقرير. إن المواضع المالية التي نوقشت والنتائج التي تم استخلاصها في هذا التقرير قد لا تكون مناسبة لجميع المستثمرين، ويجب على المستثمرين اتخاذ القرارات الاستثمارية بأنفسهم و باستخدام مستشاريهم المستقلين لاتخاذ قرارات استثمارية تناسب أوضاعهم المالية الخاصة وأهدافهم الاستثمارية. الأداء في الماضي ليس بالضرورة مؤشرا على النتائج المستقبلية والمعلومات التاريخية في هذا التقرير عن الشركات والأسواق والأدوات المالية لا تضمن أدائها المستقبلي، وينصح المستثمرين باتخاذ مشورة الخبراء القانونيين والماليين قبل الدخول في أي صفقة مماثلة أو مستوحاة من مضمون هذا المنشور.

إن استخدام أي معلومات وردت في هذا التقرير واتخاذ أي قرارات استثمارية عليها تعتبر من مسؤولية القارئ و من ضمن مخاطرته و لن تكون شركة بيتك كابيتال للإستثمار أو ممثليها أو موظفيها أو مسئولها مسؤولين عن أي قرارات استثمارية أو أضرار أو فرص فائتة أو خسائر ناتجة عن أو متعلقة باستخدام المعلومات أو البيانات أو التحليلات أو الآراء الواردة في هذا التقرير سواء بصورة مباشرة أو غير مباشرة.

هذا التقرير لا يسمح باستنساخه أو توزيعه ونشره من قبل أي شخص ولأي غرض دون الحصول على موافقة خطية مسبقة من شركة بيتك كابيتال للإستثمار. ويرجى ذكر المصدر في حالة نقل أي معلومة مقتطعة من التقرير. سنحتفظ بملكية حقوق الطبع وكل حقوق الملكية الفكرية الأخرى، ولا يجوز لكم استخدام اسم شركتنا أو نسخ شعار الشركة بأي شكل أو أسلوب أو وسيلة بدون موافقة خطية مسبقة من شركتنا.

وهذه المعلومات متاحة للجميع على موقع الشركة بشبكة الإنترنت ([www.kfhcapital.com.kw](http://www.kfhcapital.com.kw)) ضمن قائمة البحوث والدراسات الإستشارية.

يخضع هذا التنصل القانوني لقوانين دولة الكويت. وتُقدّم كافة النزاعات الناشئة عن أو المتصلة بهذا التنصل والمحتويات المتعلقة بالآراء و المعلومات المدرجة في هذا الموقع الإلكتروني إلى القضاء الحصري التابع لمحاكم دولة الكويت بما لا يتعارض وأحكام الشريعة الإسلامية الغراء. ولا تتحمل شركة بيتك كابيتال للإستثمار أي مسؤولية في حالة إستخدام محتويات هذا الموقع في بلدان أخرى تخضع لقوانينها الخاصة.

## Disclaimer

The information contained in this document has been derived from sources believed to be accurate and reliable. KFH Capital Investment Company (KFH Capital) has not independently verified any information contained in this document. Therefore, neither KFH Capital nor any of its employees, representatives or officials gives any representation or warranty of reliability, completeness or accuracy of such information. This information should not be construed as an offer, invitation, promotion or solicitation to subscribe, purchase, maintain or sell any of the financial products mentioned here, nor does it constitute investment advice or a recommendation to enter into any transaction that would form whatsoever the basis of any contract or commitment.

The opinions in this report were prepared by KFH Capital for its clients based on the information obtained from public sources that are believed to be reliable, but that belief is not a warranty on the reliability of the information based upon for preparing the report. The published research report may be considered by KFH Capital when it decides to buy or sell proprietary positions in the securities mentioned in this report. For selected companies, KFH Capital's equity research analysts may identify shorter-term opportunities that are consistent or inconsistent with KFH Capital's existing, longer term Buy or Sell strategy. In addition, KFH Capital may trade for its own account as a result of the short term trading suggestions of analysts and may also engage in securities transactions in a manner inconsistent with this research report and with respect to securities covered by this report. Moreover, KFH Capital will sell to or buy from customers based on its principal criteria.

Opinions, estimates or projections in this report constitute the current conclusion of the author as of the date of this report. They do not necessarily reflect the opinions of KFH Capital and are subject to change without notice. Moreover, KFH Capital has no obligation to update, modify or amend this report or to otherwise notify a reader thereof in the event that any matter stated herein, or any opinion, projection, forecast or estimate set forth herein, changes or subsequently becomes inaccurate. The financial discussion and conclusion discussed in this report may not be suitable for all investors and investors must make their own investment decisions using their own independent advisors as they believe necessary and based upon their specific financial situations and investment objectives. Past performance is not necessarily indicative of future results and historical information in this report about companies, markets and securities does not guarantee future performance and investors are advised to take expert legal and financial advice before entering into any transaction similar to or inspired by the contents of this publication.

The use of any information contained in this report and taking any of investment decisions is the responsibility of the reader and included as part of his risks. Accordingly, neither KFH Capital nor any of its employees, representatives or officials shall be responsible for any investment decisions, damages, opportunity losses, direct or indirect losses related to using of information, data, analysis or opinions contained in this report. This report may not be reproduced, distributed or published by any person for any purpose without KFH Capital's prior written consent. Please cite source when quoting.

KFH Capital shall retain ownership of the copyright and all other intellectual property rights. You shall not quote our name or reproduce our logo in any form or medium without KFH Capital's prior written consent. This information is made available on the company's website (<http://www.kfhcapital.com.kw>) under Investment Research.

This disclaimer is subject to laws of the State of Kuwait. All disputes arising out of or relating to this disclaimer, contents of the opinions or information contained in this website shall be submitted to courts of the State of Kuwait and in line with provisions of Islamic Shariaa principals. KFH Capital shall not be held responsible for any liability in case of using the contents of this website in other countries and any use of the contents of this website shall be subject to the relevant laws of those countries