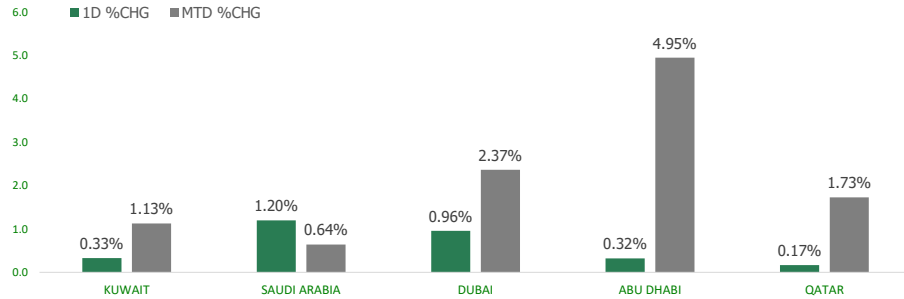


KFH Capital DAILY EQUITY MARKET UPDATE

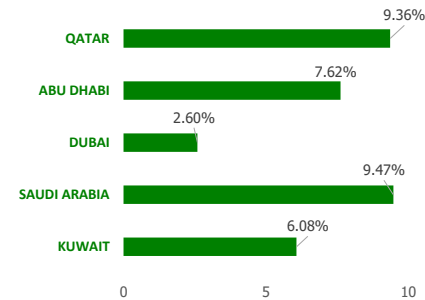


Wednesday, February 16, 2022

GCC INDICES - DAILY & MTD PERFORMANCE



YTD PERFORMANCE - GCC INDICES



Commodities & FX Rates Vs USD

Name	Close	YTD%
WTI Crude	92.10	22.42
ICE Brent	93.50	19.93
GBP	1.353	0.03
EURO	1.136	-0.11
JPY	115.62	0.47
KWD	0.302	0.01

GCC PERFORMANCE SNAPSHOT

Index	Close	52W High	52W Low	Market Cap (USD Mn)	Dividend Yield	PE Ratio
KUWAIT	8,103.24	8,135.39	6,146.33	111067.96	1.80	13.78
SAUDI	12,350.64	12,359.97	9,024.23	2817987.54	2.20	21.93
DUBAI	3,278.86	3,300.97	2,481.44	97760.67		13.13
ABU DHABI	9,135.18	9,149.03	5,551.34	451530.64	2.27	21.15
QATAR	12,714.32	12,843.96	9,950.54	175649.27	3.38	16.21

GCC TOP GAINERS

Company	Close	%Chng
Al Ain Ahlia Insurance Company PSC	AED 40.24	14.97
Sadr Logistics Company SJSC	SAR 80.7	9.95
Aseer Trading Tourism & Manufacturing Co SJSC	SAR 22	9.02
Kuwait and Gulf Link Transport Company KPSC	KWf 75.1	8.21
Kuwait Telecommunications Company KSCP	KWf 1401	7.19

GCC TOP LOSERS

Company	Close	%Chg
National General Insurance Co PJSC	AED 2.85	-8.65
Islamic Arab Insurance Co Pjsc	AED 0.72	-4.89
Kuwait Reinsurance Company KSCP	KWf 356	-4.81
National Industries Company Kpsc	KWf 240	-4.76
Tamdeen Real Estate Co KPSC	KWf 342	-4.74

Note: KWf=Kuwaiti Fils

Note: KWf=Kuwaiti Fils

Trading Parameters

Market Trading - by Volume*

Most Active by Volume			Least Active by Volume		
Company	Close	Volume*	Company	Close	Volume*
Aldar Properties Pjsc	AED 4.23	61,679,095.0	Al Kout Industrial Projects Company KPSC	KWf 496	1.00
Union Properties PJSC	AED 0.282	57,538,096.0	Gulf Franchising Holding Co KSCP	KWf 121	1.00
GFH Financial Group BSC	KWf 100.3	39,899,823.0	National Petroleum Services Company KSCP	KWf 806	1.00
Ahli United Bank BSC	KWf 294	35,301,560.0	Fujairah Cement Industries Co PSC	AED 0.61	5.00
Air Arabia PJSC	AED 1.55	34,948,188.0	Metal and Recycling Co KSCP	KWf 97	10.00

Note: KWf=Kuwaiti Fils

* Volume & Value as of: Previous Trading Day

Market Trading - by Value*

Most Active by Value			Least Active by Value		
Company	Close	Turnover (USD)*	Company	Close	Turnover (USD)*
Al Rajhi Banking & Investment Corporation SJSC	SAR 156	408,536,209.48	Gulf Franchising Holding Co KSCP	KWf 121	0.40
Alinma Bank SJSC	SAR 31.15	154,158,679.69	National Petroleum Services Company KSCP	KWf 806	2.67
First Abu Dhabi Bank PJSC	AED 20.9	99,525,997.33	Metal and Recycling Co KSCP	KWf 97	3.21
International Holding Company PJSC	AED 185.5	82,351,555.63	Munshaat Real Estate Projects Co KSCP	KWf 69	5.50
Saudi National Bank	SAR 72.2	77,370,792.97	Amar Finance and Leasing Company KSCP	KWf 71	23.50

Note: KWf=Kuwaiti Fils

* Volume & Value as of: Previous Trading Day

For any queries please contact : KFH Capital Research Department

© KFH Capital Investments

Page 1

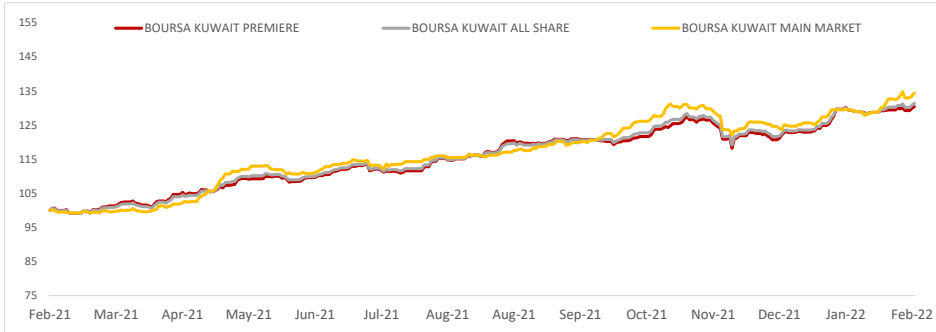
Email Id: IRD@KFHCAPITAL.COM.KW

Phone No: 22987000

Data Provided by Thomson Reuters



PRICE PERFORMANCE



SECTOR PERFORMANCE SUMMARY

KSE Sector	Close	1D % Chg	MTD%	YTD%	52W High	52W Low
Telecommunications Sector Index (PR) Index	1,218.11	▲ 1.33	▲ 10.93	▲ 11.82	1,219.85	1,055.89
Technology Sector Index (PR) Index	720.23	▲ 1.12	▼ -4.81	▲ 5.32	887.55	554.36
Industrials Sector Index (PR) Index	1,232.08	▲ 0.66	▲ 3.85	▲ 7.94	1,270.14	880.94
Basic Materials Sector Index (PR) Index	1,138.24	▲ 0.60	▲ 2.38	▲ 11.07	1,213.17	947.73
Financial Services Sector Index (PR) Index	1,533.03	▲ 0.34	▲ 0.96	▲ 7.71	1,550.23	972.28
Health Care Sector Index (PR) Index	814.75	▼ -0.66	▲ 0.98	▲ 2.22	821.70	759.11
Insurance Sector Index (PR) Index	1,603.21	▼ -0.27	▲ 4.91	▲ 4.55	1,675.71	1,170.24
Utilities Sector Index (PR) Index	586.84	■ 0.00	▼ -0.45	▼ -2.19	710.53	578.95
Real Estate Sector Index (PR) Index	1,338.30	▲ 0.28	▼ -0.87	▲ 0.90	1,437.95	983.40
Banks Sector Index (PR) Index	1,715.82	▲ 0.28	▲ 0.77	▲ 5.73	1,736.92	1,270.85

Market Trading - by Volume*

Most Active by Volume			Least Active by Volume		
Company	Close (Fils)	Volume (Shares)	Company	Close (Fils)	Volume (Shares)
GFH Financial Group BSC	100.30	39,899,823.00	Al Kout Industrial Projects Company KPSC	496.00	1.00
Ahli United Bank BSC	294.00	35,301,560.00	Gulf Franchising Holding Co KSCP	121.00	1.00
Kuwait International Bank KSCP	226.00	14,195,285.00	National Petroleum Services Company KSCP	806.00	1.00
Kuwait Real Estate Company KPSC	174.00	11,061,195.00	Metal and Recycling Co KSCP	97.00	10.00
Al-Arabiya Real Estate Co KSCP	40.50	10,948,722.00	Munshaat Real Estate Projects Co KSCP	69.00	25.00

* Volume & Value as of: Previous Trading Day

NEWS

Most stock markets in the Gulf ended higher on Tuesday, with the Saudi index leading gains, as investors took confidence from Russia saying that some of its troops were returning to their bases.

Russia said on Tuesday some of its military units were returning to their bases after exercises near Ukraine, days after warnings from the United States and Britain that Moscow might invade its neighbour at any time. It was not clear how many units were being withdrawn and by what distance, after a build-up of an estimated 130,000 Russian troops to the north, east and south of Ukraine.

Oil prices fell down from the seven-year high hit on Monday.

Saudi Arabia's benchmark index .TASI advanced 1.2%, closing at its highest in more than 15 years, led by a 4% rise in Al Rajhi Bank 1120.SE. On the other hand, Sahara International Petrochemical Company 2310.SE dropped more than 2% after it said on Monday that its plants Al Waha And SAMAPCO would go on scheduled maintenance. The Saudi stock market could continue recovering with oil prices staying at higher levels and initial public offerings continuing, said Daniel Takieddine, chief executive officer of MENA BDSwiss. "The market could also benefit from stabilizing inflation levels while the economy remains strong."

Dubai's main share index .DFMGI gained 1%, with sharia-compliant lender Dubai Islamic Bank DISB.DU rising 1.9% and budget airliner Air Arabia AIRA.DU jumping 6.9%. The airline swung to a full-year profit and proposed a dividend. Elsewhere, blue-chip developer Emaar Properties EMAR.DU added 1.2%, a day after saying it had recorded its highest ever property sales in 2021.

In Abu Dhabi, the index .ADI concluded 0.3% higher, hitting a record high. According to Takieddine, the Abu Dhabi market could see further increases thanks to the dynamic IPO scene. Fertilizer firm Fertiglobe FERTIGLOBE.AD climbed 3.7% after reporting a rise in fourth-quarter earnings.

KSE TOP GAINERS

Company	Close (Fils)	%Chng
Kuwait and Gulf Link Transport Company KPSC	75.10	8.21
Kuwait Telecommunications Company KSCP	1401.00	7.19
Gulf North Africa Holding Co KPSC	112.00	5.66
Al Safat Investment Co KSCC	190.00	5.56
Kuwait Company for Process Plant Construction and Services KPSC	510.00	4.08

KSE TOP LOSERS

Company	Close (Fils)	%Chng
Kuwait Reinsurance Company KSCP	356.00	-4.81
National Industries Company Kpsc	240.00	-4.76
Tamdeen Real Estate Co KPSC	342.00	-4.74
IFA Hotels and Resorts Co KPSC	52.90	-4.68
Equipment Holding Co KSCP	57.10	-4.52

Market Trading - by Value*

Most Active by Value			Least Active by Value		
Company	Close (Fils)	Turnover (KWD Mn)	Company	Close (Fils)	Turnover (KWD)
Ahli United Bank BSC	294.00	10.23	Gulf Franchising Holding Co KSCP	121.00	121.00
Kuwait Telecommunications Company KSCP	1401.00	6.38	National Petroleum Services Company KSCP	806.00	806.00
Kuwait Finance House KSCP	906.00	4.77	Metal and Recycling Co KSCP	97.00	970.00
National Bank Of Kuwait Sakp	1033.00	4.75	Munshaat Real Estate Projects Co KSCP	69.00	1,663.00
GFH Financial Group BSC	100.30	4.00	Amar Finance and Leasing Company KSCP	71.00	7,100.00

* Volume & Value as of: Previous Trading Day

إخلاء مسؤولية

إن المعلومات الواردة في هذا التقرير مستمدة من مصادر يعتقد أنها دقيقة وموثوقة. لم يتم التحقق بصفة مستقلة من قبل شركة بيتك كابيتال للإستثمار عن أي من المعلومات الواردة في هذا التقرير. وتبعا لذلك، فإن أي من شركة بيتك كابيتال للإستثمار أو ممثلها أو موظفيها أو مسؤوليها لا يضمنون أو يدعون موثوقية أو اكتمال أو دقة هذه المعلومات. ولا ينبغي لهذه المعلومات أن تفسر بأنها عرض، أو دعوة أو ترويج أو التماس للإكتتاب أو الشراء أو البيع أو الاحتفاظ لأي من المنتجات المالية المذكورة في هذا التقرير، كما أنها لا تشكل إطلاقاً المشورة أو التوصية للدخول في أي استثمارات أو صفقة من شأنها أن تشكل أساس لأي عقد أو التزام.

الأراء في هذا التقرير قد تم أعدادها من قبل شركة بيتك كابيتال للإستثمار لعملائها بناء على معلومات قد تم الحصول عليها من مصادر عامة يعتقد أنه يمكن الاعتماد عليها ولكن هذا الاعتقاد لا يضمن صحة المعلومات التي تم الاعتماد عليها لأعداد هذا التقرير. البحوث المنشورة في التقرير يمكن أن تأخذ بها شركة بيتك كابيتال للإستثمار عندما تقرر شراء أو بيع ملكية في الأسهم المذكورة في هذا التقرير. حيث تقوم شركة بيتك كابيتال للإستثمار بأجراء بحث تحليلي لنخبة مختارة من الشركات لتحديد الفرص القصيرة الأجل التي تتوافق أو تتعارض مع إستراتيجية شركة بيتك كابيتال للإستثمار بالشراء أو البيع على المدى الطويل. وبالإضافة إلى ذلك، فقد تقوم شركة بيتك كابيتال للإستثمار بالتداول أو الاتجار لحسابها الخاص، نتيجة اقتراحات المحللين على المدى القصير ويمكن لها أيضا الدخول في معاملات الأوراق المالية على نحو يتعارض مع هذا التقرير، كما أن البيع والشراء من وإلى العملاء يتم بناء على المعايير الأساسية التي تضعها شركة بيتك كابيتال للإستثمار.

وتشكل الأراء والتوقعات والتقييمات الواردة في هذا التقرير النتيجة الحالية التي توصل إليها معد التقرير اعتباراً من تاريخ هذا التقرير. وهي لا تعبر بالضرورة عن آراء شركة بيتك كابيتال للإستثمار وقابلة للتغيير دون سابق إنذار. وعلاوة على ذلك، ليس على شركة بيتك كابيتال للإستثمار أي التزام لتحديث أو تعديل أو تغيير هذا التقرير أو إبلاغ القارئ عن أي تغيير في التقرير، أو أي تغيير أو ثبوت عدم صحة في وقت لاحق لأي من الأراء أو التقديرات أو التوقعات أو التقييمات المبينة في هذا التقرير. إن المواضيع المالية التي نوقشت والنتائج التي تم استخلاصها في هذا التقرير قد لا تكون مناسبة لجميع المستثمرين، ويجب على المستثمرين اتخاذ القرارات الاستثمارية بأنفسهم و باستخدام مستشاريهم المستقلين لاتخاذ قرارات استثمارية تناسب أوضاعهم المالية الخاصة وأهدافهم الاستثمارية. الأداء في الماضي ليس بالضرورة مؤشراً على النتائج المستقبلية والمعلومات التاريخية في هذا التقرير عن الشركات والأسواق والأدوات المالية لا تضمن أدائها المستقبلي، وينصح المستثمرين باتخاذ مشورة الخبراء القانونيين والمحاسبين قبل الدخول في أي صفقة مماثلة أو مستوحاة من مضمون هذا المنشور.

إن استخدام أي معلومات وردت في هذا التقرير واتخاذ أي قرارات استثمارية عليها تعتبر من مسؤولية القارئ ومن ضمن مخاطرته و لن تكون شركة بيتك كابيتال للإستثمار أو ممثلها أو موظفيها أو مسؤوليها مسؤولين عن أي قرارات استثمارية أو أضرار أو فرص فائتة أو خسائر ناتجة عن أو متعلقة باستخدام المعلومات أو البيانات أو التحليلات أو الأراء الواردة في هذا التقرير سواء بصورة مباشرة أو غير مباشرة.

هذا التقرير لا يسمح باستنساخه أو توزيعه ونشره من قبل أي شخص ولأي غرض دون الحصول على موافقة خطية مسبقة من شركة بيتك كابيتال للإستثمار. ويرجى ذكر المصدر في حالة نقل أي معلومة مقتطفة من التقرير. تحتفظ بملكية حقوق الطبع وكل حقوق الملكية الفكرية الأخرى، ولا يجوز لكم استخدام اسم شركتنا أو نسخ شعار الشركة بأي شكل أو أسلوب أو وسيلة بدون موافقة خطية مسبقة من شركتنا.

وهذه المعلومات مناحة للجميع على موقع الشركة بشبكة الإنترنت (www.kfhcapital.com.kw) ضمن قائمة البحوث والدراسات الإستشارية.

يخضع هذا التنصل القانوني لقوانين دولة الكويت. وتُقدّم كافة النزاعات الناشئة عن أو المتصلة بهذا التنصل والمحتويات المتعلقة بالأراء والمعلومات المدرجة في هذا الموقع الإلكتروني إلى القضاء الحصري التابع لمحاكم دولة الكويت بما لا يتعارض وأحكام الشريعة الإسلامية الغراء. ولا تتحمل شركة بيتك كابيتال للإستثمار أي مسؤولية في حالة استخدام محتويات هذا الموقع في بلدان أخرى تخضع لقوانينها الخاصة.

Disclaimer

The information contained in this document has been derived from sources believed to be accurate and reliable. KFH Capital Investment Company (KFH Capital) has not independently verified any information contained in this document. Therefore, neither KFH Capital nor any of its employees, representatives or officials gives any representation or warranty of reliability, completeness or accuracy of such information. This information should not be construed as an offer, invitation, promotion or solicitation to subscribe, purchase, maintain or sell any of the financial products mentioned here, nor does it constitute investment advice or a recommendation to enter into any transaction that would form whatsoever the basis of any contract or commitment.

The opinions in this report were prepared by KFH Capital for its clients based on the information obtained from public sources that are believed to be reliable, but that belief is not a warranty on the reliability of the information based upon for preparing the report. The published research report may be considered by KFH Capital when it decides to buy or sell proprietary positions in the securities mentioned in this report. For selected companies, KFH Capital's equity research analysts may identify shorter-term opportunities that are consistent or inconsistent with KFH Capital's existing, longer term Buy or Sell strategy. In addition, KFH Capital may trade for its own account as a result of the short term trading suggestions of analysts and may also engage in securities transactions in a manner inconsistent with this research report and with respect to securities covered by this report. Moreover, KFH Capital will sell to or buy from customers based on its principal criteria.

Opinions, estimates or projections in this report constitute the current conclusion of the author as of the date of this report. They do not necessarily reflect the opinions of KFH Capital and are subject to change without notice. Moreover, KFH Capital has no obligation to update, modify or amend this report or to otherwise notify a reader thereof in the event that any matter stated herein, or any opinion, projection, forecast or estimate set forth herein, changes or subsequently becomes inaccurate. The financial discussion and conclusion discussed in this report may not be suitable for all investors and investors must make their own investment decisions using their own independent advisors as they believe necessary and based upon their specific financial situations and investment objectives. Past performance is not necessarily indicative of future results and historical information in this report about companies, markets and securities does not guarantee future performance and investors are advised to take expert legal and financial advice before entering into any transaction similar to or inspired by the contents of this publication.

The use of any information contained in this report and taking any of investment decisions is the responsibility of the reader and included as part of his risks. Accordingly, neither KFH Capital nor any of its employees, representatives or officials shall be responsible for any investment decisions, damages, opportunity losses, direct or indirect losses related to using of information, data, analysis or opinions contained in this report. This report may not be reproduced, distributed or published by any person for any purpose without KFH Capital's prior written consent. Please cite source when quoting.

KFH Capital shall retain ownership of the copyright and all other intellectual property rights. You shall not quote our name or reproduce our logo in any form or medium without KFH Capital's prior written consent. This information is made available on the company's website (<http://www.kfhcapital.com.kw>) under Investment Research.

This disclaimer is subject to laws of the State of Kuwait. All disputes arising out of or relating to this disclaimer, contents of the opinions or information contained in this website shall be submitted to courts of the State of Kuwait and in line with provisions of Islamic Shariah principals. KFH Capital shall not be held responsible for any liability in case of using the contents of this website in other countries and any use of the contents of this website shall be subject to the relevant laws of those countries