

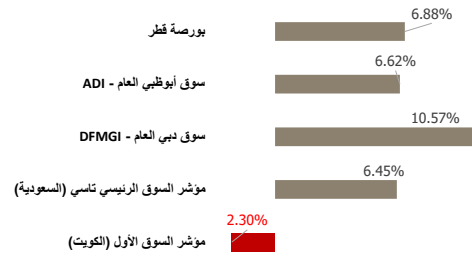
شركة بيتك كابيتال للاستثمار - تحديث سوق الأسهم اليومي

١٢ فبراير ٢٠٢٦

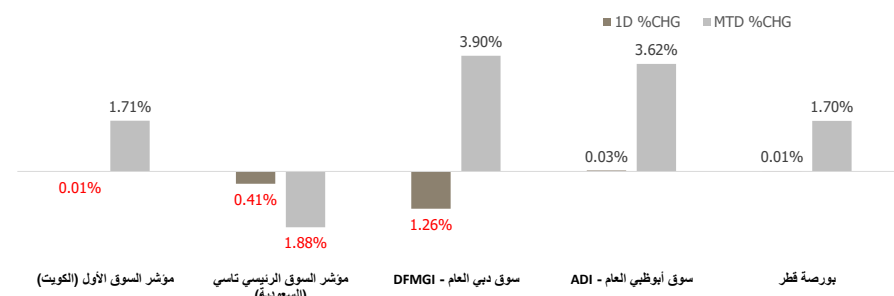
مصادر الطاقة و أسعار العملات (مقابل دولار أمريكي)

الاسم / النوع	السعر	بداية السنة (% YTD)
نפט خام (WTI Crude)	64.89	13.03
خام برنت (ICE Brent)	69.63	14.32
جنيه إسترليني (GBP)	1.363	1.13
يورو (EURO)	1.187	1.06
الين الياباني (JPY)	153.24	(2.18)
دينار كويتي (KWD)	0.305	(0.86)

الأداء منذ بداية العام (YTD %)



مؤشرات أسواق مجلس التعاون الخليجي (GCC) - الأداء منذ شهر حتى الآن - التغير % (MTD) و اليومي - التغير % (Daily)



مجلس التعاون الخليجي (GCC) - انخفاض (Top Losers)

الشركة	السعر	نسبة التغير (Chg %)
شركة الخليج للاستثمار ش.م.ع.	AED 5.41	-9.53
الشركة الأهلية للتأمين	KWf 741	-9.30
بنك دبي الإسلامي	AED 9.14	-8.60
الشركة الوطنية للخدمات البترولية ش.م.ك.م.	KWf 1450	-7.64
شركة لدن للاستثمار	SAR 2.09	-7.11

فلس كويتي=KWF

مجلس التعاون الخليجي (GCC) - ارتفاعا (Top Gainers)

الشركة	السعر	نسبة التغير (Chg %)
بيت التأمين	AED 0.57	12.65
شركة الأنظمة الآلية (ش.م.ك.ع.)	SAR 14.36	9.95
شركة سنزجي القابضة ش.م.ك.مقفلة	KWf 110	7.84
شركة نسيج للتقنية	SAR 46.7	7.36
ش إنجازات للتنمية العقارية (ش.م.ك.مقفلة)	KWf 164	7.19

فلس كويتي=KWF

مؤشرات الأسواق مجلس التعاون الخليجي (GCC Markets)

اسم المؤشرات	آخر قبيطة	ارتفاع 52 أسبوع	منخفض 52 أسبوع	القيمة السوقية (مليون دولار أمريكي)	العائد النقدي (Div Yield)	مضاعف الربحية (P/E)
مؤشر السوق الأول (الكويت)	9,280.11	9,756.75	7,937.49	145,377	3.28	18.14
مؤشر السوق الرئيسي تاسي (السعودية)	11,167.54	12,450.62	10,281.5	2,530,565	3.73	14.72
سوق دبي العام (DFMGI)	6,686.27	6,785.48	4,631.88	285,891	4.15	11.31
سوق أبوظبي العام (ADI)	10,654.20	10,662.33	8,771.73	818,081	2.86	14.97
بورصة قطر	11,502.99	11,743.00	9,553.58	168,797	4.08	12.40

إجماليات المؤشر / ملخص السوق

سوق التداول - القيمة المتداولة / قيمة*

الأقل نشاطا بواسطة القيمة المتداولة / قيمة			الأكثر نشاطا بواسطة القيمة المتداولة / قيمة		
الشركة	السعر	القيمة (بالدولار الأمريكي)	الشركة	السعر	القيمة (بالدولار الأمريكي)
شركة تقدم العالمية للاتصالات وتقنية المعلومات	SAR 1.85	0.53	البنك الاهلي التجاري	SAR 42.96	89,790,060
شركة وطني للحديد والصلب	SAR 1.83	10.74	مصرف الراجحي	SAR 106	89,404,115
شركة عمار للتعميل والأجارة	KWf 96	17.65	بنك دبي الإسلامي	AED 9.14	83,287,127
شركة صناعات اسمنت الفجيرة	AED 0.466	19.79	شركة الرمز للعقارات	AED 16.4	74,554,769
شركة قطر للسينما وتوزيع الأفلام	QAR 2.425	20.33	شركة الزيت العربية السعودية	SAR 25.82	50,193,886

فلس كويتي=KWF

الحجم والقيمة: يوم التداول السابق*

سوق التداول - من حيث الحجم / الكمية*

الأقل نشاطا بواسطة حيث الحجم / الكمية			الأكثر نشاطا بواسطة حيث الحجم / الكمية		
الشركة	السعر	الكمية	الشركة	السعر	الكمية
إشراف للاستثمار ش.م.ع.	AED 0.496	53,059,621	شركة تقدم العالمية للاتصالات وتقنية المعلومات	SAR 1.85	1.00
أدنوك للغاز	AED 3.63	34,890,064	شركة بلدي للدواجن للتجارة	SAR 104	2.00
بنك دبي الإسلامي	AED 9.14	32,878,005	شركة حروب فايف السعودية للأنايب	SAR 46.9	12.00
شركة بلدنا	QAR 1.284	32,421,264	شركة التقدم التكنولوجي ش.م.ك.مقفلة	KWf 600	16.00
مجموعة توبونت زيرو ش م ع	AED 2.25	29,115,035	ش.م.ك.مقفلة	SAR 20.99	22.00

فلس كويتي=KWF

الحجم والقيمة: يوم التداول السابق*



أهم الأخبار

خيم اللون الأحمر على أداء المؤشرات الرئيسية لبورصة الكويت عند إغلاق تعاملات اليوم الأربعاء، بضغط تراجع 7 قطاعات.

انخفض مؤشر السوق الأول والعام بنسبة 0.01% و 0.13% على التوالي، كما تراجع "الرئيسي 50" بنحو 0.52%، وهبط "الرئيسي" 0.79%، وذلك عن مستوى أمس الثلاثاء.

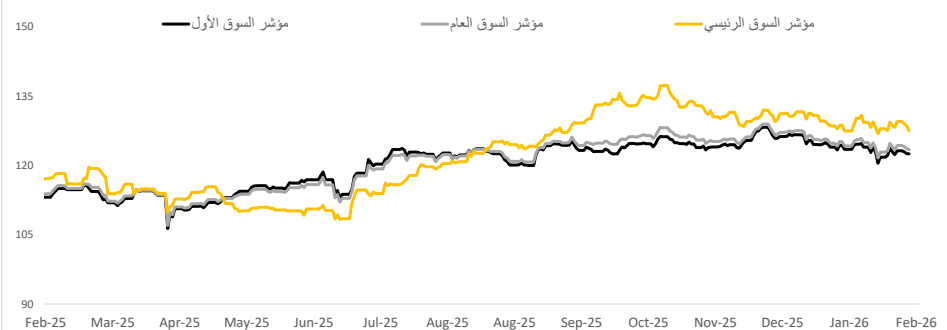
سجلت البورصة الكويتية تداولات في جلسة اليوم بلغت قيمتها 50.90 مليون دينار، موزعة على 164.18 مليون سهم، بتنفيذ 14.84 ألف صفقة، ووصلت القيمة السوقية للأسهم إلى 51.93 مليار دينار.

وأثر على الجلسة تراجع 7 قطاعات في مقدمتها التأمين بنسبة 4.19%، بينما ارتفع أداء 4 قطاعات على رأسها الاتصالات بنحو 0.56%، واستقر أداء قطاعا التكنولوجيا والرعاية الصحية.

ومن بين 75 سهماً منخفضاً تصدر سهم "الأهلية للتأمين" القائمة الحمراء بـ9.30%، بينما ارتفع أداء 40 سهماً في مقدمتها "سنرجي" بواقع 7.84%، فيما استقر سعر 17 سهماً.

وتصدر سهم "ألف طاقة" المتراجع 1.67% نشاط الكميات بـ12.04 مليون سهم، فيما تصدر "وطني" السيولة بقيمة 5.41 مليون دينار، مستقرًا عند سعر 960 فلساً.

مؤشرات بورصة الكويت



مؤشرات بورصة الكويت أداء - مؤشر القطاعات

مؤشر القطاعات	السعر	ليومي - التغير %	التغير % (MTD)	بداية السنة (YTD) (%)	ارتفاع 52 أسبوع	منخفض 52 أسبوع
مؤشر الاتصالات	1,275.88	▲ 0.56	▲ 2.39	▲ 4.10	1,296.00 ▲	980.26
مؤشر الصناعة	738.73	▲ 0.10	▲ 1.15	▼ -2.50	785.74 ▼	671.35
مؤشر البنوك	2,130.49	▲ 0.06	▲ 1.21	▼ -1.82	2,236.62 ▼	1,870.54
مؤشر الخدمات الاستهلاكية	1,268.11	▲ 0.02	▲ 14.08	▼ -6.73	1,928.93 ▼	849.99
مؤشر التكنولوجيا	851.17	■ 0.00	▲ 4.46	▼ -10.69	2,051.55 ▼	785.70
مؤشر الرعاية الصحية	571.20	■ 0.00	▼ -3.16	▼ -3.34	658.85 ▼	401.57
مؤشر المواد الأساسية	788.38	▼ (0.12)	▼ -2.88	▼ -5.43	1,074.19 ▼	777.67
مؤشر العقار	1,955.24	▼ (0.24)	▲ 1.83	▼ -3.65	2,098.18 ▼	1,409.76
مؤشر الخدمات المالية	1,780.80	▼ (0.51)	▲ 2.61	▼ -7.28	1,977.73 ▼	1,373.06
مؤشر المنافع	381.58	▼ (1.36)	▲ 0.69	▼ -2.69	457.89 ▼	360.53

بورصة الكويت (KSE) - انخفاض (Top Losers)

الشركة	السعر (فلس كويتي)	نسبة التغير (Chg %)
الشركة الأهلية للتأمين	KWf 741	-9.30
الشركة الوطنية للخدمات التبرولية ش.م.ك.م	KWf 1450	-7.64
شركة السينما الكويتية الوطنية	KWf 1400	-6.67
الشركة الكويتية للمنتزهات ش.م.ك.مقفل	KWf 120	-5.51
مجموعة الخليج للتأمين	KWf 713	-4.93

بورصة الكويت (KSE) - ارتفاعا (Top Gainers)

الشركة	السعر (فلس كويتي)	نسبة التغير (Chg %)
شركة سنرجي القابضة ش.م.ك.مقفل	KWf 110	7.84
شركة الأنظمة الآلية (ش.م.ك.ع)	KWf 164	7.19
شركة حيات للإنصالات ش.م.ك.م	KWf 1160	5.65
شركة نقل وتجارة المواشي	KWf 99.9	5.16
شركة وربة للتأمين وإعادة التأمين (ش.م.ك.ع)	KWf 170	4.94

سوق التداول - القيمة المتداولة / قيمة*

الأقل نشاطا بواسطة القيمة المتداولة / قيمة			الأكثر نشاطا بواسطة القيمة المتداولة / قيمة		
الشركة	السعر (فلس كويتي)	القيمة (د.ك)	الشركة	السعر (فلس كويتي)	القيمة (د.ك)
شركة عمار للتمويل والأجرة	KWf 96	5.38	بنك الكويت الوطني	KWf 960	5,414,099
شركة المشاريع المتحدة للخدمات الجوية	KWf 192	7.37	بيت التمويل الكويتي	KWf 817	3,975,575
شركة التقدم التكنولوجي ش.م.ك.مقفل	KWf 600	9.22	الشركة العميلة للطاقة ش.م.ك.م	KWf 295	3,577,996
شركة أجيال العقارية الترفيهية ش.م.ك.م	KWf 317	15.85	بنك الخليج	KWf 338	3,089,434
شركة وربة للتأمين وإعادة التأمين (ش.م.ك.ع)	KWf 170	116.93	بنك الكويت الدولي	KWf 280	2,864,039

* الحجم والقيمة: يوم التداول السابق

سوق التداول - من حيث الحجم / القيمة*

الأقل نشاطا بواسطة حيث الحجم / القيمة			الأكثر نشاطا بواسطة حيث الحجم / القيمة		
الشركة	السعر (فلس كويتي)	القيمة	الشركة	السعر (فلس كويتي)	القيمة
شركة التقدم التكنولوجي ش.م.ك.مقفل	KWf 600	16.00	الشركة العميلة للطاقة ش.م.ك.م	KWf 295	12,037,802
شركة المشاريع المتحدة للخدمات الجوية	KWf 192	39.00	الشركة الأولى للاستثمار (ش.م.ك.م)	KWf 125	11,711,526
شركة أجيال العقارية الترفيهية ش.م.ك.م	KWf 317	50.00	بنك الكويت الدولي	KWf 280	10,255,448
شركة عمار للتمويل والأجرة	KWf 96	57.00	شركة أعيان للأجرة والاستثمار (ش.م.ك.م)	KWf 233	10,194,072
الشركة الكويتية لبناء المعامل والمقاولات	KWf 348	551.00	بنك الخليج	KWf 338	9,167,461

* الحجم والقيمة: يوم التداول السابق

Disclaimer



إخلاء مسؤولية

إن المعلومات الواردة في هذا التقرير مستمدة من مصادر يعتقد أنها دقيقة وموثوقة. لم يتم التحقق بصفة مستقلة من قبل شركة بيتك كابيتال للإستثمار عن أي من المعلومات الواردة في هذا التقرير. وتبعاً لذلك، فإن أي من شركة بيتك كابيتال للإستثمار أو ممتلكيها أو موظفيها أو مسؤوليها لا يضمنون أو يدعون موثوقية أو اكتمال أو دقة هذه المعلومات. ولا ينبغي لهذه المعلومات أن تفسر بأنها عرض، أو دعوة أو ترويج أو التماس للإكتتاب أو الشراء أو البيع أو الاحتفاظ لأي من المنتجات المالية المذكورة في هذا التقرير، كما أنها لا تشكل اطلاقاً المشورة أو التوصية للدخول في أي استثمارات أو صفقة من شأنها أن تشكل أساساً لأي عقد أو التزام.

الأراء في هذا التقرير قد تم إعدادها من قبل شركة بيتك كابيتال للإستثمار لعملائها بناء على معلومات قد تم الحصول عليها من مصادر عامة يعتقد أنه يمكن الاعتماد عليها ولكن هذا الاعتقاد لا يضمن صحة المعلومات التي تم الاعتماد عليها لاعداد هذا التقرير. البحوث المنشورة في التقرير يمكن أن تأخذ بها شركة بيتك كابيتال للإستثمار عندما تقرر شراء أو بيع ملكية في الأسهم المذكورة في هذا التقرير. حيث تقوم شركة بيتك كابيتال للإستثمار بأجراء بحث تحليلي لخبيرة مختارة من الشركات لتحديد الفرص القصيرة الأجل التي تتوافق أو تتعارض مع إستراتيجية شركة بيتك كابيتال للإستثمار بالشراء أو البيع على المدى الطويل. وبالإضافة إلى ذلك، فقد تقوم شركة بيتك كابيتال للإستثمار بالتداول أو الاتجار لحسابها الخاص، نتيجة اقتراحات المحللين على المدى القصير ويمكن لها أيضاً الدخول في معاملات الأوراق المالية على نحو يتعارض مع هذا التقرير، كما أن البيع والشراء من وإلى العملاء يتم بناء على المعايير الأساسية التي تضعها شركة بيتك كابيتال للإستثمار.

وتشكل الأراء والتوقعات والتقدير الواردة في هذا التقرير النتيجة الحالية التي توصل إليها معد التقرير اعتباراً من تاريخ هذا التقرير. وهي لا تعبر بالضرورة عن آراء شركة بيتك كابيتال للإستثمار وقابلة للتغيير دون سابق إنذار. وعلاوة على ذلك، ليس على شركة بيتك كابيتال للإستثمار أي التزام لتحديث أو تعديل أو تغيير هذا التقرير أو إبلاغ القارئ عن أي تغيير في التقرير، أو أي تغيير أو ثبوت عدم صحة في وقت لاحق لأي من الأراء أو التقديرات أو التوقعات أو التقييمات المبينة في هذا التقرير. إن المواضيع المالية التي نوقشت والنتائج التي تم استخلاصها في هذا التقرير قد لا تكون مناسبة لجميع المستثمرين، ويجب على المستثمرين اتخاذ القرارات الاستثمارية بأنفسهم وباستخدام مستشاريهم المستقلين لاتخاذ قرارات استثمارية تناسب أوضاعهم المالية الخاصة وأهدافهم الاستثمارية. الأداء في الماضي ليس بالضرورة مؤشراً على النتائج المستقبلية والمعلومات التاريخية في هذا التقرير عن الشركات والأسواق والأدوات المالية لا تضمن أدائها المستقبلي، وينصح المستثمرين باتخاذ مشورة الخبراء القانونيين والماليين قبل الدخول في أي صفقة مماثلة أو مستوحاة من مضمون هذا المنشور.

إن استخدام أي معلومات وردت في هذا التقرير واتخاذ أي قرارات استثمارية عليها تعتبر من مسؤولية القارئ ومن ضمن مخاطره و لن تكون شركة بيتك كابيتال للإستثمار أو ممتلكيها أو موظفيها أو مسؤوليها مسؤولين عن أي قرارات استثمارية أو أضرار أو فرص فائتة أو خسائر ناتجة عن أو متعلقة باستخدام المعلومات أو البيانات أو التحليلات أو الأراء الواردة في هذا التقرير سواء بصورة مباشرة أو غير مباشرة.

هذا التقرير لا يسمح باستنساخه أو توزيعه ونشره من قبل أي شخص ولاي غرض دون الحصول على موافقة خطية مسبقة من شركة بيتك كابيتال للإستثمار. ويرجى ذكر المصدر في حالة نقل أي معلومة مقتطفة من التقرير. سنحتفظ بملكية حقوق الطبع وكل حقوق الملكية الفكرية الأخرى. ولا يجوز لكم استخدام اسم شركتنا أو نسخ شعار الشركة بأي شكل أو أسلوب أو وسيلة بدون موافقة خطية مسبقة من شركتنا.

وهذه المعلومات متاحة للجميع على موقع الشركة بشبكة الإنترنت (www.kfhcapital.com.kw) ضمن قائمة البحوث والدراسات الإستشارية.

يخضع هذا النصل القانوني لقوانين دولة الكويت. وتُقدّم كافة النزاعات الناشئة عن أو المتصلة بهذا النصل والمحتويات المتعلقة بالأراء و المعلومات المدرجة في هذا الموقع الإلكتروني إلى القضاء الحصري التابع لمحكمة دولة الكويت بما لا يتعارض وأحكام الشريعة الإسلامية الفراء. ولا تتحمل شركة بيتك كابيتال للإستثمار أي مسؤولية في حالة استخدام محتويات هذا الموقع في بلدان أخرى تخضع لقوانينها الخاصة.

Disclaimer

The information contained in this document has been derived from sources believed to be accurate and reliable. KFH Capital Investment Company (KFH Capital) has not independently verified any information contained in this document. Therefore, neither KFH Capital nor any of its employees, representatives or officials gives any representation or warranty of reliability, completeness or accuracy of such information. This information should not be construed as an offer, invitation, promotion or solicitation to subscribe, purchase, maintain or sell any of the financial products mentioned here, nor does it constitute investment advice or a recommendation to enter into any transaction that would form whatsoever the basis of any contract or commitment.

The opinions in this report were prepared by KFH Capital for its clients based on the information obtained from public sources that are believed to be reliable, but that belief is not a warranty on the reliability of the information based upon for preparing the report. The published research report may be considered by KFH Capital when it decides to buy or sell proprietary positions in the securities mentioned in this report. For selected companies, KFH Capital's equity research analysts may identify shorter-term opportunities that are consistent or inconsistent with KFH Capital's existing, longer term Buy or Sell strategy. In addition, KFH Capital may trade for its own account as a result of the short term trading suggestions of analysts and may also engage in securities transactions in a manner inconsistent with this research report and with respect to securities covered by this report. Moreover, KFH Capital will sell to or buy from customers based on its principal criteria.

Opinions, estimates or projections in this report constitute the current conclusion of the author as of the date of this report. They do not necessarily reflect the opinions of KFH Capital and are subject to change without notice. Moreover, KFH Capital has no obligation to update, modify or amend this report or to otherwise notify a reader thereof in the event that any matter stated herein, or any opinion, projection, forecast or estimate set forth herein, changes or subsequently becomes inaccurate. The financial discussion and conclusion discussed in this report may not be suitable for all investors and investors must make their own investment decisions using their own independent advisors as they believe necessary and based upon their specific financial situations and investment objectives. Past performance is not necessarily indicative of future results and historical information in this report about companies, markets and securities does not guarantee future performance and investors are advised to take expert legal and financial advice before entering into any transaction similar to or inspired by the contents of this publication.

The use of any information contained in this report and taking any of investment decisions is the responsibility of the reader and included as part of his risks. Accordingly, neither KFH Capital nor any of its employees, representatives or officials shall be responsible for any investment decisions, damages, opportunity losses, direct or indirect losses related to using of information, data, analysis or opinions contained in this report. This report may not be reproduced, distributed or published by any person for any purpose without KFH Capital's prior written consent. Please cite source when quoting.

KFH Capital shall retain ownership of the copyright and all other intellectual property rights. You shall not quote our name or reproduce our logo in any form or medium without KFH Capital's prior written consent. This information is made available on the company's website (<http://www.kfhcapital.com.kw>) under Investment Research.

This disclaimer is subject to laws of the State of Kuwait. All disputes arising out of or relating to this disclaimer, contents of the opinions or information contained in this website shall be submitted to courts of the State of Kuwait and in line with provisions of Islamic Shariah principals. KFH Capital shall not be held responsible for any liability in case of using the contents of this website in other countries and any use of the contents of this website shall be subject to the relevant laws of those countries