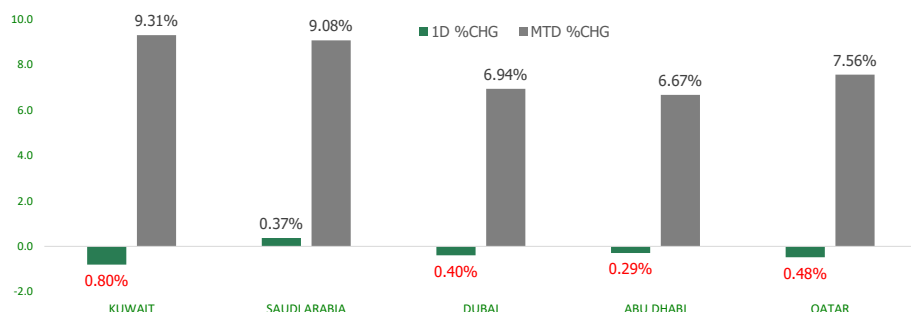
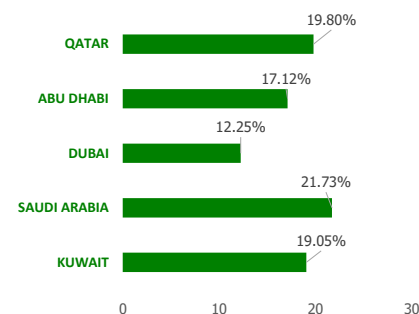


GCC INDICES - DAILY & MTD PERFORMANCE



YTD PERFORMANCE - GCC INDICES



Commodities & FX Rates Vs USD

Name	Close	YTD%
WTI Crude	106.54	42.20
ICE Brent	111.66	43.61
GBP	1.306	-3.48
EURO	1.081	-4.94
JPY	126.35	9.79
KWD	0.305	1.02

GCC PERFORMANCE SNAPSHOT

Index	Close	52W High	52W Low	Market Cap (USD Mn)	Dividend Yield	PE Ratio
KUWAIT	9,168.22	9,255.33	6,506.43	125171.64	2.18	15.70
SAUDI	13,682.39	13,707.66	10,006.10	3208998.21	2.14	23.39
DUBAI	3,601.67	3,608.18	2,599.95	97760.67		13.13
ABU DHABI	9,970.11	10,171.79	6,027.80	494715.33	1.95	24.08
QATAR	13,995.25	14,931.08	10,499.97	193780.42	3.21	17.51

GCC TOP GAINERS

Company	Close	%Chng
Mashreqbank PSC	AED 77.4	14.67
National Industries Group Holding KPSC	KWf 297	9.19
Heavy Engineering Industries and Shipbuilding Company KSCP	KWf 808	8.02
Gulf Cable and Electrical Industries Co KPSC	KWf 1611	7.69
Saudi Industrial Export Company SJSC	SAR 412.2	7.62

GCC TOP LOSERS

Company	Close	%Chng
National Takaful Company Watania PJSC	AED 0.927	-10.00
Aram Group PJSC	AED 2.52	-9.68
Manazel Holding Company KPSC	KWf 44.1	-8.12
Al Masaken International Real Estate Development Co KSCP	KWf 33.7	-6.13
SULTAN CENTER FOOD PRODUCTS COMPANY KSCPublic	KWf 162	-5.81

Note: KWf=Kuwaiti Fils

Note: KWf=Kuwaiti Fils

Trading Parameters

Market Trading - by Volume*

Most Active by Volume

Company	Close	Volume*
Ras Al Khaimah for White Cement and Construction Materials Co PSC	AED 2.3	147,956,225.0
Aldar Properties Pjsc	AED 5.12	51,036,378.0
RAK Properties PJSC	AED 0.815	44,942,785.0
Deyaar Development PJSC	AED 0.476	31,925,530.0
Arabtec Holding PJSC	AED 0.53	29,158,195.0

Least Active by Volume

Company	Close	Volume*
Independent Petroleum Group KSCP	KWf 484	2.00
National Takaful Company Watania PJSC	AED 0.927	10.00
Kuwait Remal Real Estate Co KPSC	KWf 15.4	10.00
Yiaco Medical Company KSCP	KWf 450	10.00
Yiaco Medical Company KSCP	KWf 450	10.00

Note: KWf=Kuwaiti Fils

* Volume & Value as of: Previous Trading Day

Market Trading - by Value*

Most Active by Value

Company	Close	Turnover (USD)*
Al Rajhi Banking & Investment Corporation SJSC	SAR 177.6	270,211,194.77
Al Masane Al Kobra Mining Company CJSC	SAR 113.2	139,624,997.44
International Holding Company PJSC	AED 204	83,761,275.36
Aldar Properties Pjsc	AED 5.12	67,661,849.01
Alinma Bank SJSC	SAR 41.5	55,770,131.85

Least Active by Value

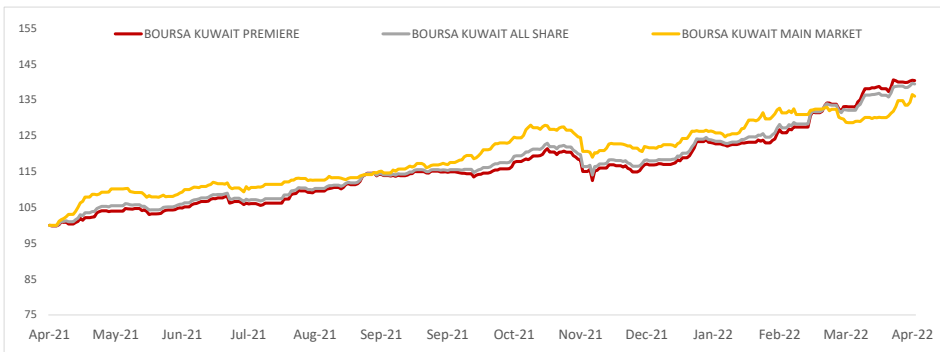
Company	Close	Turnover (USD)*
United Projects for Aviation Services Co KSCP	KWf 275	9.04
Yiaco Medical Company KSCP	KWf 450	14.81
Yiaco Medical Company KSCP	KWf 450	14.81
Yiaco Medical Company KSCP	KWf 450	14.81
FOODCO Holding PJSC	AED 3.7	15.11

Note: KWf=Kuwaiti Fils

* Volume & Value as of: Previous Trading Day



PRICE PERFORMANCE



SECTOR PERFORMANCE SUMMARY

KSE Sector	Close	1D % Chg	MTD%	YTD%	52W High	52W Low
Telecommunications Sector Index (PR) Index	1,458.90	▲ 3.15	▲ 19.85	▲ 33.92	1,514.71	1,055.89
Technology Sector Index (PR) Index	690.40	▲ 0.85	▼ -0.11	▲ 0.96	887.55	617.65
Financial Services Sector Index (PR) Index	1,634.77	▲ 0.67	▲ 3.69	▲ 14.86	1,678.27	1,056.83
Consumer Staples Sector Index (Pr) Index	706.89	▲ 0.48	▼ -2.10	▼ -3.31	842.41	698.96
Utilities Sector Index (PR) Index	589.47	▲ 0.45	▲ 1.36	▼ -1.76	705.26	578.95
Insurance Sector Index (PR) Index	1,528.80	▼ -0.84	▼ -5.27	▼ -0.30	1,675.71	1,191.33
Banks Sector Index (PR) Index	1,936.32	▼ -0.77	▲ 10.23	▲ 19.32	1,985.42	1,352.89
Health Care Sector Index (PR) Index	485.95	▼ -0.62	▼ -40.21	▼ -39.03	821.70	468.89
Real Estate Sector Index (PR) Index	1,391.67	▼ -0.54	▲ 3.29	▲ 4.92	1,437.95	1,042.54
Basic Materials Sector Index (PR) Index	1,153.93	▼ -0.40	▲ 1.98	▲ 12.60	1,213.17	985.65

Market Trading - by Volume*

Most Active by Volume			Least Active by Volume		
Company	Close (Fils)	Volume (Shares)	Company	Close (Fils)	Volume (Shares)
Mobile Telecommunications Company KSCP	670.00	24,349,962.00	Independent Petroleum Group KSCP	484.00	2.00
Mobile Telecommunications Company KSCP	670.00	24,349,962.00	Kuwait Remal Real Estate Co KPSC	15.40	10.00
Mobile Telecommunications Company KSCP	670.00	24,349,962.00	Yiaco Medical Company KSCP	450.00	10.00
Mobile Telecommunications Company KSCP	670.00	24,349,962.00	Yiaco Medical Company KSCP	450.00	10.00
First Investment Co KSCP	88.40	21,971,661.00	Yiaco Medical Company KSCP	450.00	10.00

* Volume & Value as of: Previous Trading Day

NEWS

Dubai and Abu Dhabi markets ended lower on Monday, while Saudi Arabia and Egypt edged up, and crude prices slipped over worries of slowing demand in China. U.S. stock index futures dipped as Treasury yields continued to rise on expectations of a tighter monetary policy, and most Asian and European markets were closed due to an extended holiday-weekend.

Saudi Arabia's benchmark index .TASI ended higher at 0.4%, helped by gains in financials and healthcare stocks. Shares of Sulaiman Alhabib (4013) gained 4.8% as the company is set to begin trading ex-dividend on Tuesday.

Dubai's main share index .DFMGI ended lower at 0.4%, snapping a streak of three-day gains, while Abu Dhabi's index .FTFADGI ended down 0.3%. Qatar's benchmark index .QSI fell 0.5%, extending losses for the third consecutive session.

Saudi Arabia's crude exports in February rose to 7.307 million barrels per day (bpd), the highest level since April 2020, official data showed on Monday. Crude oil exports in February rose 4.4% from about 7 million bpd reported for January.

The world's largest oil exporter's February crude production also rose to its highest level in nearly two years at 10.225 million bpd from 10.145 million bpd in the previous month. Saudi Arabia's domestic crude refinery throughput fell 0.271 million bpd to 2.506 million bpd in February while direct crude burn fell 111,000 bpd to 291,000 bpd.

KSE TOP GAINERS

Company	Close (Fils)	%Chng
National Industries Group Holding KPSC	297.00	9.19
heavy Engineering Industries and Shipbuilding Company KSCP	808.00	8.02
Gulf Cable and Electrical Industries Co KPSC	1611.00	7.69
Mobile Telecommunications Company KSCP	670.00	6.35
Mobile Telecommunications Company KSCP	670.00	6.35

KSE TOP LOSERS

Company	Close (Fils)	%Chng
Manazel Holding Company KPSC	44.10	-8.12
Al Masaken International Real Estate Development Co KSCP	33.70	-6.13
SULTAN CENTER FOOD PRODUCTS COMPANY KSCP	162.00	-5.81
Credit Rating and Collection Company KSCP	27.30	-5.21
Tamdeen Investment Co KSCP	456.00	-5.00

Market Trading - by Value*

Most Active by Value			Least Active by Value		
Company	Close (Fils)	Turnover (KWD Mn)	Company	Close (Fils)	Turnover (KWD)
Kuwait Finance House KSCP	989.00	11.49	United Projects for Aviation Services Co KSCP	275.00	2,760.00
Mobile Telecommunications Company KSCP	670.00	8.48	Yiaco Medical Company KSCP	450.00	4,500.00
Mobile Telecommunications Company KSCP	670.00	8.48	Yiaco Medical Company KSCP	450.00	4,500.00
Mobile Telecommunications Company KSCP	670.00	8.48	Yiaco Medical Company KSCP	450.00	4,500.00
Mobile Telecommunications Company KSCP	670.00	8.48	Yiaco Medical Company KSCP	450.00	4,500.00
Mobile Telecommunications Company KSCP	670.00	8.48	Al Deera Holding Co KPSC	187.00	9,350.00

* Volume & Value as of: Previous Trading Day

إخلاء مسؤولية

إن المعلومات الواردة في هذا التقرير مستمدة من مصادر يعتقد أنها دقيقة وموثوقة. لم يتم التحقق بصفة مستقلة من قبل شركة بينك كابيتال للإستثمار عن أي من المعلومات الواردة في هذا التقرير. وتبعاً لذلك، فإن أي من شركة بينك كابيتال للإستثمار أو ممثليها أو موظفيها أو مسؤوليها لا يضمنون أو يدعون موثوقية أو اكتمال أو دقة هذه المعلومات. ولا ينبغي لهذه المعلومات أن تفسر بأنها عرض، أو دعوة أو ترويج أو التماس للإكتتاب أو الشراء أو البيع أو الاحتفاظ لأي من المنتجات المالية المذكورة في هذا التقرير، كما أنها لا تشكل اطلاقاً المشورة أو التوصية للدخول في أي استثمارات أو صفقة من شأنها أن تشكل أساساً لأي عقد أو التزام.

الأراء في هذا التقرير قد تم إعدادها من قبل شركة بينك كابيتال للإستثمار لعملائها بناء على معلومات قد تم الحصول عليها من مصادر عامة يعتقد أنه يمكن الاعتماد عليها ولكن هذا الاعتقاد لا يضمن صحة المعلومات التي تم الاعتماد عليها لاعداد هذا التقرير. البحوث المنشورة في التقرير يمكن أن تأخذ بها شركة بينك كابيتال للإستثمار عندما تقرر شراء أو بيع ملكية في الأسهم المذكورة في هذا التقرير. حيث تقوم شركة بينك كابيتال للإستثمار بأجراء بحث تحليلي لنخبة مختارة من الشركات لتحديد الفرص القصيرة الأجل التي تتوافق أو تتعارض مع إستراتيجية شركة بينك كابيتال للإستثمار بالشراء أو البيع على المدى الطويل. وبالإضافة إلى ذلك، فقد تقوم شركة بينك كابيتال للإستثمار بالتداول أو الاتجار لحسابها الخاص، نتيجة اقتراحات المحللين على المدى القصير ويمكن لها أيضاً الدخول في معاملات الأوراق المالية على نحو يتعارض مع هذا التقرير، كما أن البيع والشراء من وإلى العملاء يتم بناء على المعايير الأساسية التي تضعها شركة بينك كابيتال للإستثمار.

وتشكل الآراء والتوقعات والتقدير الواردة في هذا التقرير النتيجة الحالية التي توصل إليها معد التقرير اعتباراً من تاريخ هذا التقرير. وهي لا تعبر بالضرورة عن آراء شركة بينك كابيتال للإستثمار وقابلة للتغيير دون سابق إنذار. وعلاوة على ذلك، ليس على شركة بينك كابيتال للإستثمار أي التزام لتحديث أو تعديل أو تغيير هذا التقرير أو إبلاغ القارئ عن أي تغيير في التقرير، أو أي تغيير أو ثبوت عدم صحة في وقت لاحق لأي من الآراء أو التقديرات أو التوقعات أو التقييمات المبينة في هذا التقرير. إن المواضيع المالية التي نوقشت والناتج التي تم استخلاصها في هذا التقرير قد لا تكون مناسبة لجميع المستثمرين، ويجب على المستثمرين اتخاذ القرارات الاستثمارية بأنفسهم وباستخدام مستشاريهم المستقلين لاتخاذ قرارات استثمارية تناسب أوضاعهم المالية الخاصة وأهدافهم الاستثمارية. الأداء في الماضي ليس بالضرورة مؤشراً على النتائج المستقبلية والمعلومات التاريخية في هذا التقرير عن الشركات والأسواق والأدوات المالية لا تضمن أدائها المستقبلي، وينصح المستثمرين باتخاذ مشورة الخبراء القانونيين والماليين قبل الدخول في أي صفقة مماثلة أو مستوحاة من مضمون هذا المنشور.

إن استخدام أي معلومات وردت في هذا التقرير واتخاذ أي قرارات استثمارية عليها تعتبر من مسؤولية القارئ و من ضمن مخاطرته و لن تكون شركة بينك كابيتال للإستثمار أو ممثليها أو موظفيها أو مسؤوليها مسؤولين عن أي قرارات استثمارية أو أضرار أو فرص فائتة أو خسائر ناتجة عن أو متعلقة باستخدام المعلومات أو البيانات أو التحليلات أو الآراء الواردة في هذا التقرير سواء بصورة مباشرة أو غير مباشرة.

هذا التقرير لا يسمح باستنساخه أو توزيعه ونشره من قبل أي شخص ولاي عرض دون الحصول على موافقة خطية مسبقة من شركة بينك كابيتال للإستثمار. ويرجى ذكر المصدر في حالة نقل أي معلومة مقتطفة من التقرير. سنحتفظ بملكية حقوق الطبع وكل حقوق الملكية الفكرية الأخرى. ولا يجوز لكم استخدام اسم شركتنا أو نسخ شعار الشركة بأي شكل أو أسلوب أو وسيلة بدون موافقة خطية مسبقة من شركتنا.

وهذه المعلومات متاحة للجميع على موقع الشركة بشبكة الإنترنت (www.kfhcapital.com.kw) ضمن قائمة البحوث والدراسات الإستشارية.

يخضع هذا التنصل القانوني لقوانين دولة الكويت. وتُقدّم كافة النزاعات الناشئة عن أو المتصلة بهذا التنصل والمحتويات المتعلقة بالآراء و المعلومات المدرجة في هذا الموقع الإلكتروني إلى القضاء الحصري التابع لمحاكم دولة الكويت بما لا يتعارض وأحكام الشريعة الإسلامية الفراء. ولا تتحمل شركة بينك كابيتال للإستثمار أي مسؤولية في حالة استخدام محتويات هذا الموقع في بلدان أخرى تخضع لقوانينها الخاصة.

Disclaimer

The information contained in this document has been derived from sources believed to be accurate and reliable. KFH Capital Investment Company (KFH Capital) has not independently verified any information contained in this document. Therefore, neither KFH Capital nor any of its employees, representatives or officials gives any representation or warranty of reliability, completeness or accuracy of such information. This information should not be construed as an offer, invitation, promotion or solicitation to subscribe, purchase, maintain or sell any of the financial products mentioned here, nor does it constitute investment advice or a recommendation to enter into any transaction that would form whatsoever the basis of any contract or commitment.

The opinions in this report were prepared by KFH Capital for its clients based on the information obtained from public sources that are believed to be reliable, but that belief is not a warranty on the reliability of the information based upon for preparing the report. The published research report may be considered by KFH Capital when it decides to buy or sell proprietary positions in the securities mentioned in this report. For selected companies, KFH Capital's equity research analysts may identify shorter-term opportunities that are consistent or inconsistent with KFH Capital's existing, longer term Buy or Sell strategy. In addition, KFH Capital may trade for its own account as a result of the short term trading suggestions of analysts and may also engage in securities transactions in a manner inconsistent with this research report and with respect to securities covered by this report. Moreover, KFH Capital will sell to or buy from customers based on its principal criteria.

Opinions, estimates or projections in this report constitute the current conclusion of the author as of the date of this report. They do not necessarily reflect the opinions of KFH Capital and are subject to change without notice. Moreover, KFH Capital has no obligation to update, modify or amend this report or to otherwise notify a reader thereof in the event that any matter stated herein, or any opinion, projection, forecast or estimate set forth herein, changes or subsequently becomes inaccurate. The financial discussion and conclusion discussed in this report may not be suitable for all investors and investors must make their own investment decisions using their own independent advisors as they believe necessary and based upon their specific financial situations and investment objectives. Past performance is not necessarily indicative of future results and historical information in this report about companies, markets and securities does not guarantee future performance and investors are advised to take expert legal and financial advice before entering into any transaction similar to or inspired by the contents of this publication.

The use of any information contained in this report and taking any of investment decisions is the responsibility of the reader and included as part of his risks. Accordingly, neither KFH Capital nor any of its employees, representatives or officials shall be responsible for any investment decisions, damages, opportunity losses, direct or indirect losses related to using of information, data, analysis or opinions contained in this report. This report may not be reproduced, distributed or published by any person for any purpose without KFH Capital's prior written consent. Please cite source when quoting.

KFH Capital shall retain ownership of the copyright and all other intellectual property rights. You shall not quote our name or reproduce our logo in any form or medium without KFH Capital's prior written consent. This information is made available on the company's website (<http://www.kfhcapital.com.kw>) under Investment Research.

This disclaimer is subject to laws of the State of Kuwait. All disputes arising out of or relating to this disclaimer, contents of the opinions or information contained in this website shall be submitted to courts of the State of Kuwait and in line with provisions of Islamic Shariaa principals. KFH Capital shall not be held responsible for any liability in case of using the contents of this website in other countries and any use of the contents of this website shall be subject to the relevant laws of those countries