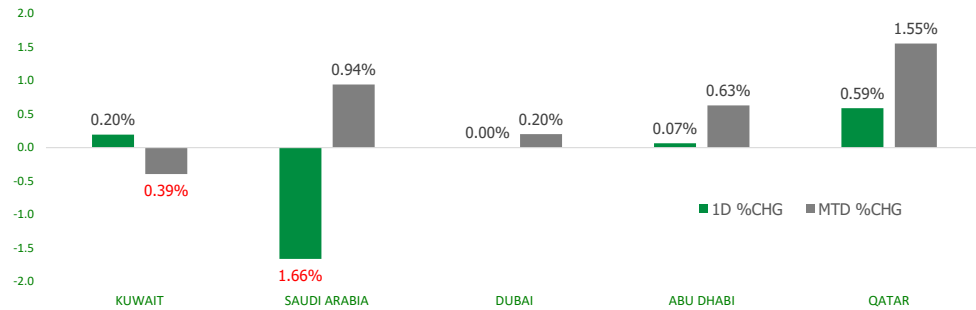


KFH Capital DAILY EQUITY MARKET UPDATE



Wednesday, June 5, 2024

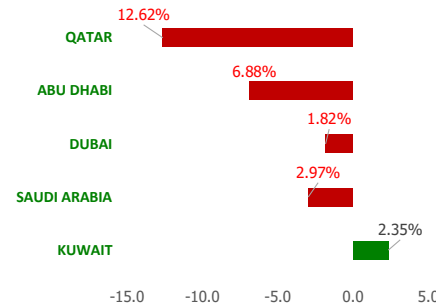
GCC INDICES - DAILY & MTD PERFORMANCE



GCC PERFORMANCE SNAPSHOT

Index	Close	52W High	52W Low	Market Cap (USD Mn)	Dividend Yield	PE Ratio
KUWAIT	7,652.40	8,219.10	6,899.51	113648.28	3.47	16.40
SAUDI	11,612.03	12,883.29	10,262.4	2689657.49	3.34	19.67
DUBAI	3,985.97	4,405.74	3,652.64	158517.68	6.09	8.01
ABU DHABI	8,918.51	10,051.61	8,709.10	674293.75	2.15	15.97
QATAR	9,463.93	11,129.89	9,165.64	130159.38	5.01	10.78

YTD PERFORMANCE - GCC INDICES



GCC TOP GAINERS

Company	Close	%Chng
Amar Finance and Leasing Company KSCP	KWf 66.5	20.91
Kuwait Company for Process Plant Construction and Contracting KPSC	KWf 372	20.78
Dubai Refreshment Pjsc	AED	12.06
Abu Dhabi National for Building Materials Co PJSC	AED 0.271	11.52
Burgan for Well Drilling Trading and Maintenance KSCP	KWf 132	10.92

Note: KWf=Kuwaiti Fils

Commodities & FX Rates Vs USD

Name	Close	YTD%
WTI Crude	72.92	2.23
ICE Brent	77.13	0.06
GBP	1.276	0.27
EURO	1.088	-1.43
JPY	154.87	9.79
KWD	0.306	-0.39

GCC TOP LOSERS

Company	Close	%Chg
Al Khaleej Investment Company PJSC	AED 1.8	-10.00
Shatirah House Restaurant Co	SAR 10.4	-8.77
Academy of Learning Co	SAR 11.86	-8.63
Al Salam Bank Sudan PLC	AED 0.46	-8.37
Bayan Investment Holding Co KSCP	KWf 55.6	-7.79

Note: KWf=Kuwaiti Fils

Trading Parameters

Market Trading - by Volume*

Most Active by Volume			Least Active by Volume		
Company	Close	Volume*	Company	Close	Volume*
Drake & Scull International P J S C	AED 0.311	48,065,034	Agaseem Factory for Chemicals and Plastics Comany SJSC	SAR 58	2.00
Anaam International Holding Group Company SJSC	SAR 1.21	47,837,332	Ghida Alsultan for Fast Food Company CJSC	SAR 50	3.00
Multiply Group PJSC	AED 1.84	31,975,740	Waja Company SJSC	SAR 6.39	5.00
Adnoc Drilling Company PJSC	AED 4.17	19,761,076	Amwaj International Co	SAR 45	6.00
Tourism Enterprise Company SJSC	SAR 0.84	19,647,674	Ras Al Khaimah for White Cement and Construction Materials Co PJSC	AED 1.13	10.00

Note: KWf=Kuwaiti Fils

* Volume & Value as of: Previous Trading Day

Market Trading - by Value*

Most Active by Value			Least Active by Value		
Company	Close	Turnover (USD)*	Company	Close	Turnover (USD)*
Saudi Arabian Oil Co	SAR 28.2	106,165,592	Ras Al Khaimah for White Cement and Construction Materials Co PSC	AED 1.13	3.08
Al Rajhi Banking & Investment Corporation SJSC	SAR 77.7	100,554,799	Waja Company SJSC	SAR 6.39	8.52
Alinma Bank SJSC	SAR 30.85	64,812,045	Kuwait Business Town Real Estate Co KPSC	KWf 60	11.57
Saudi National Bank SJSC	SAR 34.6	53,721,592	Agaseem Factory for Chemicals and Plastics Comany SJSC	SAR 58	30.96
Saudi Pharmaceutical Industries and Medical Appliances Company PJSC	SAR 28.75	53,661,157	Ghida Alsultan for Fast Food Company CJSC	SAR 50	39.99

Note: KWf=Kuwaiti Fils

* Volume & Value as of: Previous Trading Day

For any queries please contact : KFH Capital Research Department

Email: research@kfhcapiatal.com.kw

Phone No: 22987000

© KFH Capital Investments

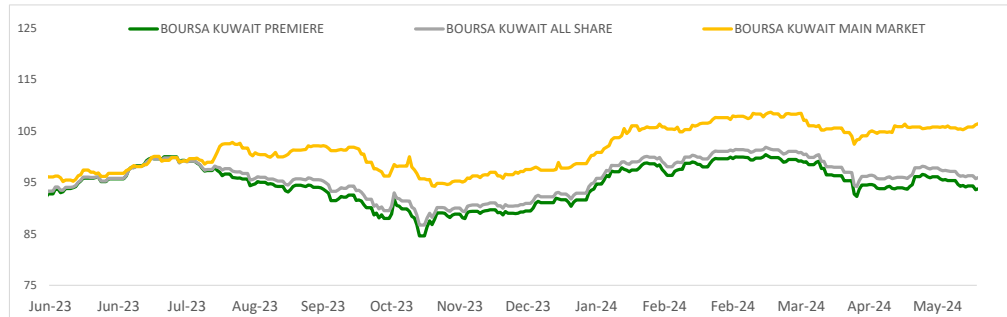
Data Provided by Refinitiv



KUWAIT UPDATE



PRICE PERFORMANCE



SECTOR PERFORMANCE SUMMARY

KSE Sector	Close	1D % Chg	MTD%	YTD%	52W High	52W Low
Energy Sector Index (Pr) Index	1,105.40	▲ 1.51	▲ 3.42	▲ 16.48	1,106.72	893.57
Insurance Sector Index (PR) Index	2,550.04	▲ 0.90	▲ 1.57	▲ 11.22	2,582.28	2,079.34
Basic Materials Sector Index (PR) Index	845.31	▲ 0.72	▲ 0.61	▲ 13.32	980.02	732.44
Utilities Sector Index (PR) Index	418.42	▲ 0.63	■ 0.00	▼ -8.09	547.37	384.21
Financial Services Sector Index (PR) Index	1,361.48	▲ 0.49	▲ 0.09	▲ 12.31	1,399.56	1,139.02
Banks Sector Index (PR) Index	1,734.40	▲ 0.31	▼ -0.41	▲ 5.28	1,819.41	1,528.91
Consumer Discretionary Sector Index (Pr) Index	1,548.44	▲ 0.12	▼ -1.26	▼ -3.46	1,787.59	1,403.74
Health Care Sector Index (PR) Index	445.90	■ 0.00	■ 0.00	▼ -7.52	488.02	260.81
Industrials Sector Index (PR) Index	762.08	▼ -0.04	▲ 2.77	▼ -16.06	1,085.77	734.57
Real Estate Sector Index (PR) Index	1,322.00	▼ -0.21	▼ -0.33	▲ 8.99	1,347.45	1,123.83

Market Trading - by Volume*

Most Active by Volume			Least Active by Volume		
Company	Close (Fils)	Volume (Shares)	Company	Close (Fils)	Volume (Shares)
Asiya Capital Investments Company KSCP	KWf 40.9	18,810,938	Kuwait Business Town Real Estate Co KPSC	KWf 60	59.00
Kuwait Finance House KSCP	KWf 722	15,200,994	Gulf Investment House KPSC	KWf 370	210.00
Burgan for Well Drilling Trading and Maintenance KSCP	KWf 132	15,123,362	Al-Deera Holding Company KPSC	KWf 402	243.00
GFH Financial Group BSC	KWf 90.9	14,096,254	Amar Finance and Leasing Company KSCP	KWf 66.5	501.00
Gulf Bank KSCP	KWf 260	10,377,660	Osos Holding Group Company KSC	KWf 90	800.00

* Volume & Value as of: Previous Trading Day

NEWS

Stock markets in the Gulf were mixed on Tuesday amid falling oil prices, while further signs of a sharp U.S. factory slowdown boosted hopes of interest rate cuts from the Federal Reserve this year. Oil prices, a catalyst for the Gulf's financial markets, declined by 1.4%, with Brent trading at \$77.25 a barrel.

Saudi Arabia's benchmark stock index .TASI dropped 1.7% after two straight sessions of gains with all of its constituents posting loss. ACWA Power (2082) fell 2.5% and Saudi Aramco (2222) slipped 2.4% to 28.2 riyals per share, its lowest level in more than one year. Saudi Arabia is offering investors about 1.545 billion Aramco shares, at 26.7 to 29 riyals.

Separately, growth in non-oil business activity in Saudi Arabia eased in May as new orders rose at the slowest pace in 25 months, a survey showed on Tuesday.

Dubai's benchmark index .DFMGI eased 0.2% after three straight sessions of gains, dragged down by losses in real estate and industry sectors. The low-cost flyer Air Arabia slipped 4.1% and Emaar Properties slid 1.1%. The Abu Dhabi benchmark index .FTFADGI was little changed with conglomerate International Holding Co shedding 0.4% and Abu Dhabi Islamic Bank sliding 1.5%, while ADNOC Drilling Co climbed 3.5%.

The Qatari benchmark index .QSI was up for a fourth consecutive session to end 0.6% higher, supported by a 3.3% gain in Qatar Navigation and a 2.2% increase in Qatar Gas Transport. Meanwhile, state-owned energy giant Qatar Energy has entered into 10-year naphtha supply agreement with Japan's Idemitsu Kosan.

KSE TOP GAINERS

Company	Close (Fils)	%Chng
Amar Finance and Leasing Company KSCP	KWf 66.5	20.91
Kuwait Company for Process Plant Construction and	KWf 372	20.78
Burgan for Well Drilling Trading and Maintenance KSCP	KWf 132	10.92
Egypt Kuwait Holding Co SAE	KWf 275	10.00
Al Ahleia Insurance Co SAKP	KWf 878	9.48

KSE TOP LOSERS

Company	Close (Fils)	%Chng
Bayan Investment Holding Co KSCP	KWf 55.6	-7.79
Kuwait Reinsurance Company KSCP	KWf 361	-7.44
Hayat Communications Co KSCP	KWf 78.5	-6.55
Arabi Group Holdings KSCP	KWf 416	-6.09
Al Madar Finance and Investment Co KSCP	KWf 95.8	-4.96

Market Trading - by Value*

Most Active by Value			Least Active by Value		
Company	Close (Fils)	Turnover (KWD)	Company	Close (Fils)	Turnover (KWD)
Kuwait Finance House KSCP	KWf 722	11,000,351	Kuwait Business Town Real Estate Co KPSC	KWf 60	3.54
National Bank of Kuwait SAKP	KWf 858	4,184,292	Amar Finance and Leasing Company KSCP	KWf 66.5	30.36
Gulf Bank KSCP	KWf 260	2,684,078	Real Estate Trade Centers Company KSCP	KWf 53	52.35
Combined Group Contracting Company KSCP	KWf 678	2,224,924	Osos Holding Group Company KSC	KWf 90	72.00
Burgan for Well Drilling Trading and Maintenance KSCP	KWf 132	1,937,000	Gulf Investment House KPSC	KWf 370	76.40

* Volume & Value as of: Previous Trading Day

For any queries please contact : KFH Capital Research Department

Email: research@kfcapital.com.kw

Phone No: 22987000

© KFH Capital Investments

Page 2

Data Provided by Refinitiv

Disclaimer



إخلاء مسؤولية

إن المعلومات الواردة في هذا التقرير مستمدة من مصادر يعتقد أنها دقيقة وموثوقة. لم يتم التحقق بصفة مستقلة من قبل شركة بيتك كابيتال للإستثمار عن أي من المعلومات الواردة في هذا التقرير. وتبعا لذلك، فإن أي من شركة بيتك كابيتال للإستثمار أو ممثليها أو موظفيها أو مسؤوليها لا يضمنون أو يدعون موثوقية أو اكتمال أو دقة هذه المعلومات. ولا ينبغي لهذه المعلومات أن تفسر بأنها عرض، أو دعوة أو ترويج أو التماس للإكتتاب أو الشراء أو البيع أو الاحتفاظ لأي من المنتجات المالية المذكورة في هذا التقرير، كما أنها لا تشكل إطلاقاً المشورة أو التوصية للدخول في أي استثمارات أو صفقة من شأنها أن تشكل أساس لأي عقد أو التزام.

الآراء في هذا التقرير قد تم إعدادها من قبل شركة بيتك كابيتال للإستثمار لعملائها بناء على معلومات قد تم الحصول عليها من مصادر عامة يعتقد أنه يمكن الاعتماد عليها ولكن هذا الاعتقاد لا يضمن صحة المعلومات التي تم الاعتماد عليها لأعداد هذا التقرير. البحوث المنشورة في التقرير يمكن أن تأخذ بها شركة بيتك كابيتال للإستثمار عندما تقرر شراء أو بيع ملكية في الأسهم المذكورة في هذا التقرير. حيث تقوم شركة بيتك كابيتال للإستثمار بأجراء بحث تحليلي لنخبة مختارة من الشركات لتحديد الفرص القصيرة الأجل التي تتوافق أو تتعارض مع إستراتيجية شركة بيتك كابيتال للإستثمار بالشراء أو البيع على المدى الطويل. وبالإضافة إلى ذلك، فقد تقوم شركة بيتك كابيتال للإستثمار بالتداول أو الانجار لحسابها الخاص، نتيجة اقتراحات المحللين على المدى القصير ويمكن لها أيضا الدخول في معاملات الأوراق المالية على نحو يتعارض مع هذا التقرير، كما أن البيع والشراء من وإلى العملاء يتم بناء على المعايير الأساسية التي تضعها شركة بيتك كابيتال للإستثمار .

وتشكل الآراء والتوقعات والتقديرية الواردة في هذا التقرير النتيجة الحالية التي توصل إليها معد التقرير اعتبارا من تاريخ هذا التقرير. وهي لا تعبر بالضرورة عن آراء شركة بيتك كابيتال للإستثمار وقابلة للتغيير دون سابق إنذار. وعلاوة على ذلك، ليس على شركة بيتك كابيتال للإستثمار أي التزام لتحديث أو تعديل أو تغيير هذا التقرير أو إبلاغ القارئ عن أي تغيير في التقرير، أو أي تغيير أو ثبوت عدم صحة في وقت لاحق لأي من الآراء أو التقديرات أو التوقعات أو التقييمات المبينة في هذا التقرير. إن المواضع المالية التي نوقشت والنتائج التي تم استخلاصها في هذا التقرير قد لا تكون مناسبة لجميع المستثمرين، ويجب على المستثمرين اتخاذ القرارات الاستثمارية بأنفسهم و باستخدام مستشاريهم المستقلين لاتخاذ قرارات استثمارية تناسب أوضاعهم المالية الخاصة وأهدافهم الاستثمارية. الأداء في الماضي ليس بالضرورة مؤشرا على النتائج المستقبلية والمعلومات التاريخية في هذا التقرير عن الشركات والأسواق والأدوات المالية لا تضمن أدائها المستقبلي، وينصح المستثمرين باتخاذ مشورة الخبراء القانونيين والمحاسبين قبل الدخول في أي صفقة مماثلة أو مستوحاة من مضمون هذا المنشور.

إن استخدام أي معلومات وردت في هذا التقرير واتخاذ أي قرارات استثمارية عليها تعتبر من مسؤولية القارئ و من ضمن مخاطرته و لن تكون شركة بيتك كابيتال للإستثمار أو ممثليها أو موظفيها أو مسئولها مسؤولين عن أي قرارات استثمارية أو أضرار أو فرص فائتة أو خسائر ناتجة عن أو متعلقة باستخدام المعلومات أو البيانات أو التحليلات أو الآراء الواردة في هذا التقرير سواء بصورة مباشرة أو غير مباشرة.

هذا التقرير لا يسمح باستنساخه أو توزيعه ونشره من قبل أي شخص ولأي غرض دون الحصول على موافقة خطية مسبقة من شركة بيتك كابيتال للإستثمار. ويرجى ذكر المصدر في حالة نقل أي معلومة مقتطعة من التقرير. سنحتفظ بملكية حقوق الطبع وكل حقوق الملكية الفكرية الأخرى، ولا يجوز لكم استخدام اسم شركتنا أو نسخ شعار الشركة بأي شكل أو أسلوب أو وسيلة بدون موافقة خطية مسبقة من شركتنا.

وهذه المعلومات متاحة للجميع على موقع الشركة بشبكة الإنترنت (www.kfhcapital.com.kw) ضمن قائمة البحوث والدراسات الإستشارية.

يخضع هذا النص القانوني لقوانين دولة الكويت. وتقدم كافة النزاعات الناشئة عن أو المتصلة بهذا النص والمحتويات المتعلقة بالآراء و المعلومات المدرجة في هذا الموقع الإلكتروني إلى القضاء الحصري التابع لمحاكم دولة الكويت بما لا يتعارض وأحكام الشريعة الإسلامية الغراء. ولا تتحمل شركة بيتك كابيتال للإستثمار أي مسؤولية في حالة إستخدام محتويات هذا الموقع في بلدان أخرى تخضع لقوانينها الخاصة.

Disclaimer

The information contained in this document has been derived from sources believed to be accurate and reliable. KFH Capital Investment Company (KFH Capital) has not independently verified any information contained in this document. Therefore, neither KFH Capital nor any of its employees, representatives or officials gives any representation or warranty of reliability, completeness or accuracy of such information. This information should not be construed as an offer, invitation, promotion or solicitation to subscribe, purchase, maintain or sell any of the financial products mentioned here, nor does it constitute investment advice or a recommendation to enter into any transaction that would form whatsoever the basis of any contract or commitment.

The opinions in this report were prepared by KFH Capital for its clients based on the information obtained from public sources that are believed to be reliable, but that belief is not a warranty on the reliability of the information based upon for preparing the report. The published research report may be considered by KFH Capital when it decides to buy or sell proprietary positions in the securities mentioned in this report. For selected companies, KFH Capital's equity research analysts may identify shorter-term opportunities that are consistent or inconsistent with KFH Capital's existing, longer term Buy or Sell strategy. In addition, KFH Capital may trade for its own account as a result of the short term trading suggestions of analysts and may also engage in securities transactions in a manner inconsistent with this research report and with respect to securities covered by this report. Moreover, KFH Capital will sell to or buy from customers based on its principal criteria.

Opinions, estimates or projections in this report constitute the current conclusion of the author as of the date of this report. They do not necessarily reflect the opinions of KFH Capital and are subject to change without notice. Moreover, KFH Capital has no obligation to update, modify or amend this report or to otherwise notify a reader thereof in the event that any matter stated herein, or any opinion, projection, forecast or estimate set forth herein, changes or subsequently becomes inaccurate. The financial discussion and conclusion discussed in this report may not be suitable for all investors and investors must make their own investment decisions using their own independent advisors as they believe necessary and based upon their specific financial situations and investment objectives. Past performance is not necessarily indicative of future results and historical information in this report about companies, markets and securities does not guarantee future performance and investors are advised to take expert legal and financial advice before entering into any transaction similar to or inspired by the contents of this publication.

The use of any information contained in this report and taking any of investment decisions is the responsibility of the reader and included as part of his risks. Accordingly, neither KFH Capital nor any of its employees, representatives or officials shall be responsible for any investment decisions, damages, opportunity losses, direct or indirect losses related to using of information, data, analysis or opinions contained in this report. This report may not be reproduced, distributed or published by any person for any purpose without KFH Capital's prior written consent. Please cite source when quoting.

KFH Capital shall retain ownership of the copyright and all other intellectual property rights. You shall not quote our name or reproduce our logo in any form or medium without KFH Capital's prior written consent. This information is made available on the company's website (<http://www.kfhcapital.com.kw>) under Investment Research.

This disclaimer is subject to laws of the State of Kuwait. All disputes arising out of or relating to this disclaimer, contents of the opinions or information contained in this website shall be submitted to courts of the State of Kuwait and in line with provisions of Islamic Shariaa principals. KFH Capital shall not be held responsible for any liability in case of using the contents of this website in other countries and any use of the contents of this website shall be subject to the relevant laws of those countries