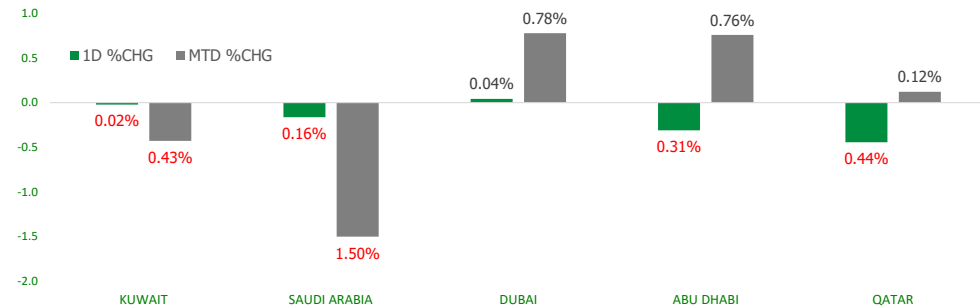


KFH Capital DAILY EQUITY MARKET UPDATE



Tuesday, September 10, 2024

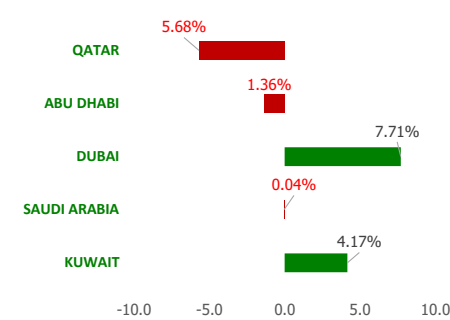
GCC INDICES - DAILY & MTD PERFORMANCE



GCC PERFORMANCE SNAPSHOT

Index	Close	52W High	52W Low	Market Cap (USD Mn)	Dividend Yield	PE Ratio
KUWAIT	7,788.64	8,219.10	6,899.51	383,058	3.48	16.67
SAUDI	11,962.90	12,883.29	10,262.4	710,821	3.41	23.10
DUBAI	4,359.12	4,405.74	3,729.62	48,671	5.53	8.52
ABU DHABI	9,355.30	9,880.46	8,709.10	191,349	2.06	13.37
QATAR	10,215.55	10,831.56	9,165.64	38,872	4.39	11.52

YTD PERFORMANCE - GCC INDICES



GCC TOP GAINERS

Company	Close	%Chng
Energy House Holding Company KSCP	KWf 109	19.52
Saudi Fisheries Company SJSC	SAR 27.75	9.90
Saudi Cable Company SJSC	SAR 81	8.87
Future Kid Entertainment and Real Estate Company KSCP	KWf 120	8.11
Injazzat Real Estate Development Co KSCP	KWf 107	6.89

Note: KWf=Kuwaiti Fils

Commodities & FX Rates Vs USD

Name	Close	YTD%
WTI Crude	68.80	-3.55
ICE Brent	71.91	-6.71
GBP	1.307	2.69
EURO	1.103	-0.02
JPY	143.17	1.50
KWD	0.305	-0.70

GCC TOP LOSERS

Company	Close	%Chg
Al Buhaira National Insurance Company PSC	AED 2.52	-10.00
Dubai Refreshment PJSC	AED 19.55	-9.91
Saudi Industrial Export Company SJSC	SAR 2.75	-9.84
Edarat Communication and Information Technology Co	SAR 454	-9.16
First Takaful Insurance Company KPSC	KWf 180	-6.74

Note: KWf=Kuwaiti Fils

Trading Parameters

Market Trading - by Volume*

Most Active by Volume			Least Active by Volume		
Company	Close	Volume*	Company	Close	Volume*
Al Baha Investment and Development Company SJSC	SAR 0.17	199,482,163	Agaseem Factory for Chemicals and Plastics Comany SJSC	SAR 51.1	1.00
Tourism Enterprise Company (Shams) SJSC	SAR 0.95	153,826,324	Emirates Investment Bank PJSC	AED 123.1	4.00
Manazel Holding Company KPSC	KWf 37.3	57,177,434	Knowledge Net Co	SAR 20.3	8.00
Mena Real Estate Co KSCP	KWf 226	54,424,940	United Foods Co PSC	AED 12	23.00
Anaam International Holding Group Company SJSC	SAR 1.15	52,211,405	Horizon Foods Co SCJSC	SAR 39.9	34.00

Note: KWf=Kuwaiti Fils

* Volume & Value as of: Previous Trading Day

Market Trading - by Value*

Most Active by Value			Least Active by Value		
Company	Close	Turnover (USD)*	Company	Close	Turnover (USD)*
Al Rajhi Banking and Investment Corporation SJSC	SAR 87.9	107,439,882	Al Buhaira National Insurance Company PSC	AED 2.52	5.49
Saudi Arabian Oil Co	SAR 27.25	70,905,311	Agaseem Factory for Chemicals and Plastics Comany SJSC	SAR 51.1	13.46
Riyad Bank SJSC	SAR 25.35	52,480,020	Knowledge Net Co	SAR 20.3	42.71
Mena Real Estate Co KSCP	KWf 226	46,347,911	Al Ramz Corporation Investment and Development PJSC	AED 1.58	43.02
Alinma Bank SJSC	SAR 30.2	46,341,658	United Foods Co PSC	AED 12	75.15

Note: KWf=Kuwaiti Fils

* Volume & Value as of: Previous Trading Day

For any queries please contact : KFH Capital Research Department

Email: research@kfhcapiatal.com.kw

Phone No: 22987000

© KFH Capital Investments

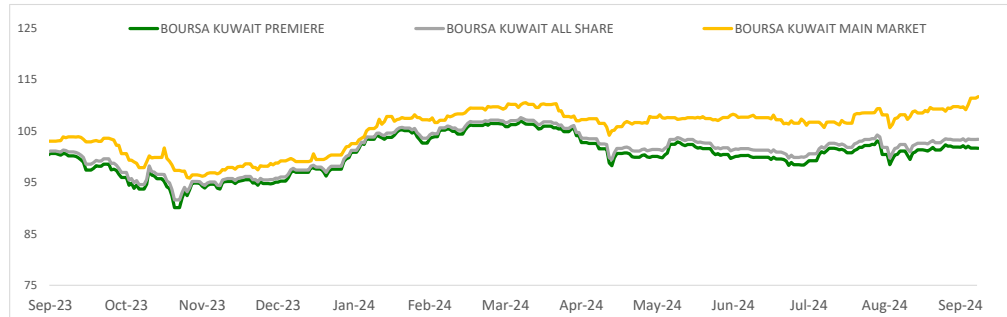
Data Provided by Refinitiv



KUWAIT UPDATE



PRICE PERFORMANCE



SECTOR PERFORMANCE SUMMARY

KSE Sector	Close	1D % Chg	MTD%	YTD%	52W High	52W Low
Technology Sector Index (PR) Index	1,600.50	▲ 5.26	▲ 0.00	▲ 176.73	2,167.95	524.53
Energy Sector Index (Pr) Index	1,107.00	▲ 0.86	▲ 0.72	▲ 16.65	1,173.78	893.57
Financial Services Sector Index (PR) Index	1,445.72	▲ 0.51	▲ 3.38	▲ 19.26	1,450.55	1,139.02
Banks Sector Index (PR) Index	1,765.55	▲ 0.11	▼ -0.74	▲ 7.17	1,819.41	1,528.91
Industrials Sector Index (PR) Index	763.85	▲ 0.11	▲ 0.40	▼ -15.87	1,085.77	734.57
Real Estate Sector Index (PR) Index	1,343.87	▼ -0.21	▲ 0.02	▲ 10.80	1,379.92	1,129.11
Basic Materials Sector Index (PR) Index	799.88	▼ -0.26	▼ -2.07	▲ 7.23	858.36	725.32
Consumer Discretionary Sector Index (Pr) Index	1,781.17	▼ -0.28	▲ 0.44	▲ 11.05	1,846.90	1,403.74
Insurance Sector Index (PR) Index	2,070.77	▼ -0.42	▲ 5.56	▼ -9.68	2,596.14	1,938.01
Utilities Sector Index (PR) Index	400.00	▼ -0.65	▼ -0.65	▼ -12.14	515.79	381.58

Market Trading - by Volume*

Most Active by Volume			Least Active by Volume		
Company	Close (Fils)	Volume (Shares)	Company	Close (Fils)	Volume (Shares)
Manazel Holding Company KPSC	KWf 37.3	57,177,434	Tamdeen Real Estate Co KPSC	KWf 354	1350.00
Mena Real Estate Co KSCP	KWf 226	54,424,940	Commercial Bank of Kuwait KPSC	KWf 509	1501.00
GFH Financial Group BSC	KWf 110	31,322,425	Independent Petroleum Group KSCP	KWf 499	4500.00
International Financial Advisers Holding KPSC	KWf 381	28,688,711	Kuwait Portland Cement Co KPSC	KWf 844	5000.00
Arzan Financial Group for Financing and Investment KSCP	KWf 198	17,347,771	Automated Systems Company KPSC	KWf 220	5500.00

* Volume & Value as of: Previous Trading Day

NEWS

Most stock markets in the Gulf ended lower on Monday as investors exercised caution ahead of key U.S. inflation data later in the week that could provide clarity on the size of the Federal Reserve's likely interest rate cut this month. Investors analysed last week's mixed U.S. jobs data and comments from Fed officials, which suggested a weak labour market but without sufficient justification for a 50-basis point interest rate cut.

The U.S. inflation report on Wednesday will be a key indicator that could shift market expectations for the outcome of the Fed's Sept. 17-18 meeting. Investors wondered whether the mixed U.S. August payrolls report would be enough to tip the Fed into cutting rates by an outsized 50 bps when it meets next week.

Saudi Arabia's benchmark index .TASI dropped 0.2%, with Al Taiseer Group (4143) losing 0.5%, and Riyadh Bank (1010) retreating 2.1%. Dubai's main share index .DFMGI decreased 0.3%, hit by a 2.4% decline in blue-chip developer Emaar Properties. In Abu Dhabi, the index .FTFADGI declined 1%, weighed down by a 2.2% slide in Emirates Telecommunications Group EAND.AD. The Qatari benchmark .QSI closed 0.4% lower, with the Gulf's biggest lender Qatar National Bank QNBK.QA falling 0.6%.

KSE TOP GAINERS

Company	Close (Fils)	%Chng
Energy House Holding Company KSCP	KWf 109	19.52
Egypt Kuwait Holding Co SAE	KWf 250	8.23
Future Kid Entertainment and Real Estate Company KSCP	KWf 120	8.11
Injazzat Real Estate Development Co KSCP	KWf 107	6.89
Hayat Communications Co KSCP	KWf 81.9	6.36

KSE TOP LOSERS

Company	Close (Fils)	%Chng
First Takaful Insurance Company KPSC	KWf 180	-6.74
Sultan Center Food Products Company K.S.C.(Public)	KWf 99	-4.81
Kuwait Hotels Co KPSC	KWf 179	-4.79
Al-Maidan Clinic for Oral Health Services Company KSCP	KWf 723	-4.74
Real Estate Trade Centers Company KSCP	KWf 120	-4.00

Market Trading - by Value*

Most Active by Value			Least Active by Value		
Company	Close (Fils)	Turnover (KWD)	Company	Close (Fils)	Turnover (KWD)
Mena Real Estate Co KSCP	KWf 226	14,137,967	Tamdeen Real Estate Co KPSC	KWf 354	475.88
International Financial Advisers Holding KPSC	KWf 381	11,101,384	Mashaer Holding Co KSCP	KWf 71.3	489.22
Kuwait Finance House KSCP	KWf 721	5,531,893	Commercial Bank of Kuwait KPSC	KWf 509	761.01
National Bank of Kuwait SAKP	KWf 874	4,480,638	Automated Systems Company KPSC	KWf 220	1210.61
Arzan Financial Group for Financing and Investment KSCP	KWf 198	3,488,290	Kuwait Hotels Co KPSC	KWf 179	1246.25

* Volume & Value as of: Previous Trading Day

For any queries please contact : KFH Capital Research Department

Email: research@kfhcapi.com.kw

Phone No: 22987000

© KFH Capital Investments

Page 2

Data Provided by Refinitiv

Disclaimer



إخلاء مسؤولية

إن المعلومات الواردة في هذا التقرير مستمدة من مصادر يعتقد أنها دقيقة وموثوقة. لم يتم التحقق بصفة مستقلة من قبل شركة بيتك كابيتال للإستثمار عن أي من المعلومات الواردة في هذا التقرير. وتبعا لذلك، فإن أي من شركة بيتك كابيتال للإستثمار أو ممثليها أو موظفيها أو مسؤوليها لا يضمنون أو يدعون موثوقية أو اكتمال أو دقة هذه المعلومات. ولا ينبغي لهذه المعلومات أن تفسر بأنها عرض، أو دعوة أو ترويج أو التماس للإكتساب أو الشراء أو البيع أو الاحتفاظ لأي من المنتجات المالية المذكورة في هذا التقرير، كما أنها لا تشكل إطلاقاً المشورة أو التوصية للدخول في أي استثمارات أو صفقة من شأنها أن تشكل أساس لأي عقد أو التزام.

الآراء في هذا التقرير قد تم إعدادها من قبل شركة بيتك كابيتال للإستثمار لعملائها بناء على معلومات قد تم الحصول عليها من مصادر عامة يعتقد أنه يمكن الاعتماد عليها ولكن هذا الاعتقاد لا يضمن صحة المعلومات التي تم الاعتماد عليها لأعداد هذا التقرير. البحوث المنشورة في التقرير يمكن أن تأخذ بها شركة بيتك كابيتال للإستثمار عندما تقرر شراء أو بيع ملكية في الأسهم المذكورة في هذا التقرير. حيث تقوم شركة بيتك كابيتال للإستثمار بأجراء بحث تحليلي لنخبة مختارة من الشركات لتحديد الفرص القصيرة الأجل التي تتوافق أو تتعارض مع إستراتيجية شركة بيتك كابيتال للإستثمار بالشراء أو البيع على المدى الطويل. وبالإضافة إلى ذلك، فقد تقوم شركة بيتك كابيتال للإستثمار بالتداول أو الانجار لحسابها الخاص، نتيجة اقتراحات المحللين على المدى القصير ويمكن لها أيضا الدخول في معاملات الأوراق المالية على نحو يتعارض مع هذا التقرير، كما أن البيع والشراء من وإلى العملاء يتم بناء على المعايير الأساسية التي تضعها شركة بيتك كابيتال للإستثمار .

وتشكل الآراء والتوقعات والتقديرية الواردة في هذا التقرير النتيجة الحالية التي توصل إليها معد التقرير اعتبارا من تاريخ هذا التقرير. وهي لا تعبر بالضرورة عن آراء شركة بيتك كابيتال للإستثمار وقابلة للتغيير دون سابق إنذار. وعلاوة على ذلك، ليس على شركة بيتك كابيتال للإستثمار أي التزام لتحديث أو تعديل أو تغيير هذا التقرير أو إبلاغ القارئ عن أي تغيير في التقرير، أو أي تغيير أو ثبوت عدم صحة في وقت لاحق لأي من الآراء أو التقديرات أو التوقعات أو التقييمات المبينة في هذا التقرير. إن المواضع المالية التي نوقشت والنتائج التي تم استخلاصها في هذا التقرير قد لا تكون مناسبة لجميع المستثمرين، ويجب على المستثمرين اتخاذ القرارات الاستثمارية بأنفسهم و باستخدام مستشاريهم المستقلين لاتخاذ قرارات استثمارية تناسب أوضاعهم المالية الخاصة وأهدافهم الاستثمارية. الأداء في الماضي ليس بالضرورة مؤشرا على النتائج المستقبلية والمعلومات التاريخية في هذا التقرير عن الشركات والأسواق والأدوات المالية لا تضمن أدائها المستقبلي، وينصح المستثمرين باتخاذ مشورة الخبراء القانونيين والماليين قبل الدخول في أي صفقة مماثلة أو مستوحاة من مضمون هذا المنشور.

إن استخدام أي معلومات وردت في هذا التقرير واتخاذ أي قرارات استثمارية عليها تعتبر من مسؤولية القارئ و من ضمن مخاطرته و لن تكون شركة بيتك كابيتال للإستثمار أو ممثليها أو موظفيها أو مسئولها مسؤولين عن أي قرارات استثمارية أو أضرار أو فرص فائتة أو خسائر ناتجة عن أو متعلقة باستخدام المعلومات أو البيانات أو التحليلات أو الآراء الواردة في هذا التقرير سواء بصورة مباشرة أو غير مباشرة.

هذا التقرير لا يسمح باستنساخه أو توزيعه ونشره من قبل أي شخص ولأي غرض دون الحصول على موافقة خطية مسبقة من شركة بيتك كابيتال للإستثمار. ويرجى ذكر المصدر في حالة نقل أي معلومة مقتطعة من التقرير. سنحتفظ بملكية حقوق الطبع وكل حقوق الملكية الفكرية الأخرى، ولا يجوز لكم استخدام اسم شركتنا أو نسخ شعار الشركة بأي شكل أو أسلوب أو وسيلة بدون موافقة خطية مسبقة من شركتنا.

وهذه المعلومات متاحة للجميع على موقع الشركة بشبكة الإنترنت (www.kfhcapital.com.kw) ضمن قائمة البحوث والدراسات الإستشارية.

يخضع هذا التنصل القانوني لقوانين دولة الكويت. وتُقدّم كافة النزاعات الناشئة عن أو المتصلة بهذا التنصل والمحتويات المتعلقة بالآراء و المعلومات المدرجة في هذا الموقع الإلكتروني إلى القضاء الحصري التابع لمحاكم دولة الكويت بما لا يتعارض وأحكام الشريعة الإسلامية الغراء. ولا تتحمل شركة بيتك كابيتال للإستثمار أي مسؤولية في حالة إستخدام محتويات هذا الموقع في بلدان أخرى تخضع لقوانينها الخاصة.

Disclaimer

The information contained in this document has been derived from sources believed to be accurate and reliable. KFH Capital Investment Company (KFH Capital) has not independently verified any information contained in this document. Therefore, neither KFH Capital nor any of its employees, representatives or officials gives any representation or warranty of reliability, completeness or accuracy of such information. This information should not be construed as an offer, invitation, promotion or solicitation to subscribe, purchase, maintain or sell any of the financial products mentioned here, nor does it constitute investment advice or a recommendation to enter into any transaction that would form whatsoever the basis of any contract or commitment.

The opinions in this report were prepared by KFH Capital for its clients based on the information obtained from public sources that are believed to be reliable, but that belief is not a warranty on the reliability of the information based upon for preparing the report. The published research report may be considered by KFH Capital when it decides to buy or sell proprietary positions in the securities mentioned in this report. For selected companies, KFH Capital's equity research analysts may identify shorter-term opportunities that are consistent or inconsistent with KFH Capital's existing, longer term Buy or Sell strategy. In addition, KFH Capital may trade for its own account as a result of the short term trading suggestions of analysts and may also engage in securities transactions in a manner inconsistent with this research report and with respect to securities covered by this report. Moreover, KFH Capital will sell to or buy from customers based on its principal criteria.

Opinions, estimates or projections in this report constitute the current conclusion of the author as of the date of this report. They do not necessarily reflect the opinions of KFH Capital and are subject to change without notice. Moreover, KFH Capital has no obligation to update, modify or amend this report or to otherwise notify a reader thereof in the event that any matter stated herein, or any opinion, projection, forecast or estimate set forth herein, changes or subsequently becomes inaccurate. The financial discussion and conclusion discussed in this report may not be suitable for all investors and investors must make their own investment decisions using their own independent advisors as they believe necessary and based upon their specific financial situations and investment objectives. Past performance is not necessarily indicative of future results and historical information in this report about companies, markets and securities does not guarantee future performance and investors are advised to take expert legal and financial advice before entering into any transaction similar to or inspired by the contents of this publication.

The use of any information contained in this report and taking any of investment decisions is the responsibility of the reader and included as part of his risks. Accordingly, neither KFH Capital nor any of its employees, representatives or officials shall be responsible for any investment decisions, damages, opportunity losses, direct or indirect losses related to using of information, data, analysis or opinions contained in this report. This report may not be reproduced, distributed or published by any person for any purpose without KFH Capital's prior written consent. Please cite source when quoting.

KFH Capital shall retain ownership of the copyright and all other intellectual property rights. You shall not quote our name or reproduce our logo in any form or medium without KFH Capital's prior written consent. This information is made available on the company's website (<http://www.kfhcapital.com.kw>) under Investment Research.

This disclaimer is subject to laws of the State of Kuwait. All disputes arising out of or relating to this disclaimer, contents of the opinions or information contained in this website shall be submitted to courts of the State of Kuwait and in line with provisions of Islamic Shariaa principals. KFH Capital shall not be held responsible for any liability in case of using the contents of this website in other countries and any use of the contents of this website shall be subject to the relevant laws of those countries