

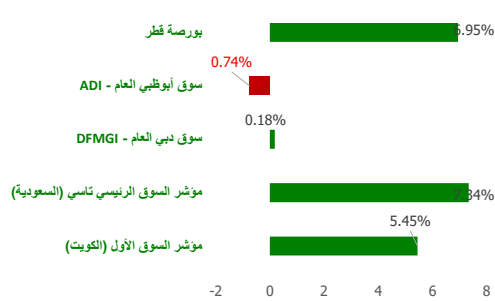
شركة بيتك كابيتال للاستثمار - تحديث سوق الأسهم اليومي

17 January 2022

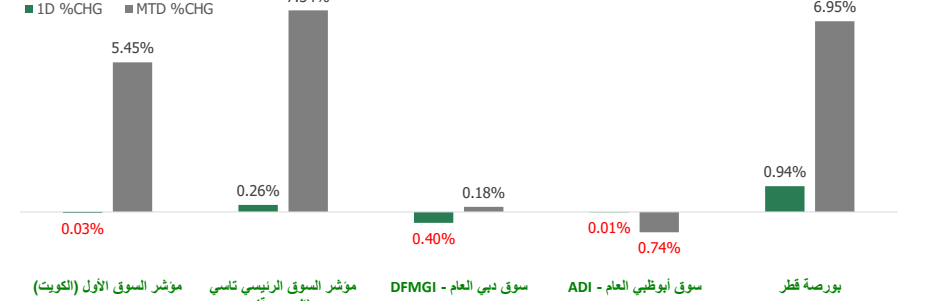
مصادر الطاقة و أسعار العملات (مقابل دولار أمريكي)

الاسم / النوع	السعر	بداية السنة (% YTD)
نפט خام (WTI Crude)	84.27	11.45
خام برنت (ICE Brent)	86.47	10.65
جنيه إسترليني (GBP)	1.367	1.06
يورو (EURO)	1.141	0.40
الين الياباني (JPY)	114.20	-0.76
دينار كويتي (KWD)	0.302	-0.20

الأداء منذ بداية العام (YTD %)



مؤشرات الأسواق مجلس التعاون الخليجي (GCC) - الأداء منذ شهر حتى الآن - التغيير % (MTD) و اليومي - التغيير % (Daily)



مجلس التعاون الخليجي (GCC) - انخفاض (Top Losers)

الشركة	السعر	نسبة التغيير (Chg %)
الشركة الأولى للتأمين التكافلي ش.م.ك.م	KWf 56.8	-8.24
الشركة الوطنية الدولية القابضة ش.م.ك.م	KWf 146	-5.19
شركة النخيل للانتاج الزراعي ش.م.ك.مقفل	KWf 60.9	-4.99
شركة صناعات اسمنت الفجيرة	AED 0.58	-4.92

Note: KWf=كويتي

مجلس التعاون الخليجي (GCC) - ارتفاعا (Top Gainers)

الشركة	السعر	نسبة التغيير (Chg %)
شركة أعمال المياه والطاقة الدولية	SAR 103.8	9.96
شركة مجموعة تداول السعودية القابضة	SAR 151.2	7.69
شركة مزابا قطر للتطوير العقاري	QAR 1.465	6.70
شركة تصنيع مواد التعبئة والتغليف	SAR 58.1	4.50
الشركة السعودية لإعادة التأمين(إعادة) التعاونية	SAR 18.26	4.46

Note: KWf=كويتي

مؤشرات الأسواق مجلس التعاون الخليجي (GCC Markets)

اسم المؤشرات	آخر قيطة	ارتفاع 52 أسبوع	منخفض 52 أسبوع	القيمة السوقية (مليون دولار أمريكي)	العائد النقدي (Div Yield)	مضاعف الربحية (P/E)
مؤشر السوق الأول (الكويت)	8,055.47	8,135.39	6,146.33	109,852.27	1.81	14.19
مؤشر السوق الرئيسي تاسي (السعودية)	12,110.15	12,209.54	8,464.47	2,777,156.07	2.25	22.81
سوق دبي العام (DFMGI)	3,201.77	3,300.97	2,481.44	96,397.05	2.65	14.42
سوق أبوظبي العام (ADI)	8,379.48	9,076.96	5,163.43	389,191.18	2.67	21.00
بورصة قطر	12,433.53	12,451.30	9,950.54	172,088.27	2.42	15.94

إجماليات المؤشر / ملخص السوق

سوق التداول - القيمة المتداولة / قيمة*

الأقل نشاطا بواسطة القيمة المتداولة / قيمة			الأكثر نشاطا بواسطة القيمة المتداولة / قيمة		
الشركة	السعر	القيمة (بالدولار الأمريكي)	الشركة	السعر	القيمة (بالدولار الأمريكي)
مصرف الراجحي	SAR 150.2	161,161,547.8	شركة مزابا قطر للتطوير العقاري	QAR 1.465	134,856,885.54
شركة النخيل للانتاج الزراعي ش.م.ك.مقفل	KWf 60.9	0.20	شركة أعمال المياه والطاقة الدولية	SAR 103.8	134,856,885.54
شركة الديرة القابضة ش.م.ك.مقفل	KWf 198	0.66	مصرف الإنماء	SAR 27.65	95,389,976.15
بنك أم القيوين الوطني	AED 1.71	4.66	الشركة الدولية القابضة ش م ع	AED 152.4	90,176,855.14
شركة صناعات اسمنت الفجيرة	AED 0.58	4.74			

Note: KWf=كويتي

الحجم والقيمة: يوم التداول السابق*

سوق التداول - من حيث الحجم / الكمية*

الأقل نشاطا بواسطة حيث الحجم / الكمية			الأكثر نشاطا بواسطة حيث الحجم / الكمية		
الشركة	السعر	الكمية	الشركة	السعر	الكمية
شركة الدار العقارية ش م ع	AED 4.15	46,993,532	شركة الكوت للمشاريع الصناعية ش.م.ك.م	KWf 496	1.00
شركة السلام العالمية للاستثمار	0.914	46,596,207	شركة الديرة القابضة ش.م.ك.مقفل	KWf 198	1.00
مجموعة جي إف إنش المالية ش.م.ب.	107	36,463,337	شركة اسمنت الهلال ش. م. ك.م	KWf 141	1.00
البنك الأهلي المتحد ش.م.ب	288	35,474,936	شركة النخيل للانتاج الزراعي ش.م.ك.مقفل	KWf 60.9	1.00
شركة مزابا قطر للتطوير العقاري	1.465	31,089,102			

Note: KWf=كويتي

الحجم والقيمة: يوم التداول السابق*



أهم الأخبار

ارتفعت أرباح المجموعة البترولية المستقلة خلال عام 2021 بنسبة 4.59% على أساس سنوي، مع توصية بتوزيع نقدية، وذلك وفق بيان لبورصة الكويت اليوم الأحد. سجلت "البترولية" أرباحاً في العام الماضي بقيمة 7.19 مليون دينار (23.87 مليون دولار)، مقابل 6.88 مليون دينار (22.84 مليون دولار) أرباح عام 2020.

وحسب البيان فقر إجمالي الإيرادات التشغيلية للشركة في 2021 بنسبة 92.19% إلى 1.01 مليار دينار، مقارنة بمستواها في العام السابق له عند 524.77 مليون دينار. وأوصى مجلس إدارة "بترولية" بتوزيع 30% من القيمة الاسمية للسهم بإرباحاً نقدية بواقع 30 فلساً للسهم، وإجمالي يقدر بـ 5.42 مليون دينار.

وبشأن نتائج الربع الرابع من العام الماضي، فقد بلغت أرباح "بترولية" 688 ألف دينار، مقابل 656 ألف دينار بنفس الربع من 2020، بارتفاع سنوي 4.88%. بحسب نتائج الشركة للبورصة الكويتية اليوم، فإن الربح المتوقع للتسعة أشهر الأولى من هذا العام يبلغ 6.506 مليون دينار (21.62 مليون دولار)، مقابل أرباح بنحو 6.222 مليون دينار (20.68 مليون دولار) للفترة المماثلة من عام 2020. وكانت الشركة قد سجلت أرباحاً في التسعة أشهر الأولى من العام الماضي بقيمة 6.51 مليون دينار، بنمو 4.56% عن مستواها في نفس الفترة من 2020 البالغ 6.22 مليون دينار.

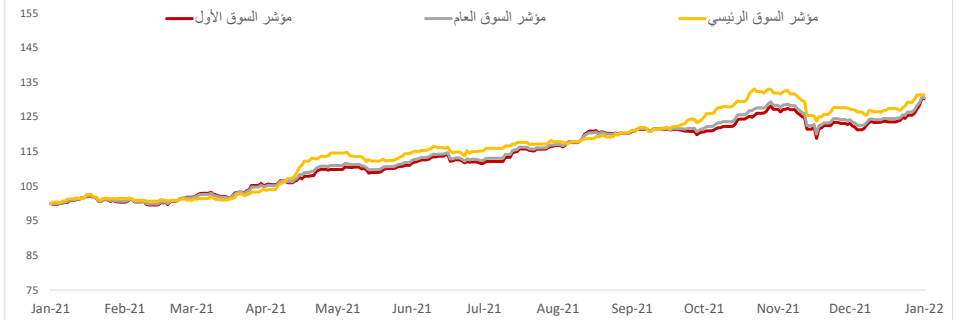
أعلنت بورصة الكويت إتمام المراجعة السنوية للشركات المدرجة لعام 2022 وفقاً لأحكام قواعد البورصة، وفق بيان اليوم الأحد. وحسب البيان، فإن الشركات التي ستضاف إلى مؤشر السوق الرئيسي 50 هي: بيان للاستثمار القابضة، والوطنية الدولية القابضة، والصفاء للاستثمار، وإجازات للتنمية العقارية، وأعيان العقارية، والتجارة والاستثمار العقاري، وأسكو للصناعات، والوطنية الاستهلاكية القابضة.

كما تضمنت شركات: مركز سلطان للمواد الغذائية، ومجموعة عربي القابضة، والتخصيص القابضة، ورفان لحفر الآبار والتجارة والصناعة، وأيما للفنادق والمنجعات. ثم القابضة المصرية الكويتية، وبنوفست، والبريق القابضة، والعهد للأغذية. أما بالنسبة للشركات التي لن تكون من ضمن مؤشر السوق الرئيسي 50، وذلك لعدم انطباق معايير المؤشر عليها فهي: التسهيلات التجارية، والكويت والشرق الأوسط للاستثمار المالي، والمدار للتمويل والاستثمار، وصوكو القابضة، ثم المدينة للتمويل والاستثمار.

وشملت القائمة أيضاً كلا من: العربية العقارية، والتعمير للاستثمار العقاري، وأسمنت الكويت، وأسمنت بورتلاند كويت، والوطنية للاتصالات المتنقلة، والكويتية لبناء المعامل والمقاولات، والوطنية للرامية، وطيران الجزيرة، وكي جي ال لوجستيك، ونقل وتجارة المواشي، والاتصالات الكويتية. ووفق البيان، سيتم تطبيق نتائج عملية المراجعة اعتباراً من يوم الأحد الموافق 13 فبراير القادم.

وبشأن الشركات التي ستنقل من السوق الرئيسي إلى السوق الأول، وذلك لانطباق معايير السوق الأول عليها فهي: شركة طيران الجزيرة، فيما لن تنتقل شركات من السوق الأول إلى السوق الرئيسي. أما بالنسبة للشركات التي أخلت بالالتزامات المستمرة في السوق الأول، وقد منحت فترة سنة لتوفيق أوضاعها على أن تبقى خلال هذه الفترة في السوق الأول فهي: الخليج للكلبالات والصناعات الكهروإتية، والفريق لصناعة الكيماويات البترولية وسيتم تطبيق نتائج عملية المراجعة اعتباراً من 13 فبراير القادم.

مؤشرات بورصة الكويت



مؤشرات بورصة الكويت أداء - مؤشر القطاعات

مؤشر القطاعات	السعر	ليوموي - التغير %	التغير % (MTD)	بداية السنة (% YTD)	ارتفاع 52 أسبوع	منخفض أسبوع
مؤشر المواد الأساسية	1,086.65	▲ 0.91	▲ 6.04	▲ 6.04	1,213.17 ▲	910.35
مؤشر الخدمات المالية	1,506.97	▲ 0.46	▲ 5.88	▲ 5.88	1,518.02 ▲	947.12
مؤشر العقار	1,371.36	▲ 0.31	▲ 3.39	▲ 3.39	1,437.95 ▲	971.78
مؤشر الخدمات الاستهلاكية	732.42	▲ 0.24	▲ 0.18	▲ 0.18	842.41 ▲	705.32
مؤشر المنافع	600.00	■ 0.00	■ 0.00	■ 0.00	726.32 ■	578.95
مؤشر التكنولوجيا	705.68	▼ (1.92)	▲ 3.19	▲ 3.19	887.55 ▲	503.43
مؤشر التأمين	1,481.44	▼ (0.96)	▼ -3.39	▼ -3.39	1,675.71 ▼	1,132.73
مؤشر الاتصالات	1,098.50	▼ (0.75)	▲ 0.84	▲ 0.84	1,179.63 ▲	1,055.89
مؤشر الصناعة	1,177.99	▼ (0.17)	▲ 3.20	▲ 3.20	1,270.14 ▲	880.94
مؤشر البنوك	1,718.72	▼ (0.06)	▲ 5.91	▲ 5.91	1,736.92 ▲	1,270.85

بورصة الكويت (KSE) - انخفاضاً (Top Losers)

الشركة	السعر (فلس كويتي)	نسبة التغير (Chg %)
الشركة الأولى للتأمين التكافلي ش.م.ك.م.	56.80	-8.24
الشركة الوطنية الدولية القابضة ش.م.ك.م.	146.00	-5.19
شركة النخيل للانتاج الزراعي ش.م.ك.م.مقفلة	60.90	-4.99
شركة الفنادق الكويتية	81.00	-4.71
شركة الامتيازات الخليجية القابضة ش.م.ك.م.	94.10	-3.98

بورصة الكويت (KSE) - ارتفاعاً (Top Gainers)

الشركة	السعر (فلس كويتي)	نسبة التغير (Chg %)
الشركة الوطنية الاستهلاكية القابضة	129.00	4.03
الشركة الكويتية السورية القابضة ش.م.ك.م.	43.50	3.33
شركة بيت الأوراق المالية ش.م.ك.م.	106.00	2.91
مجموعة أربان المالية للتمويل والاستثمار	180.00	2.86
شركة الاستثمارات الوطنية	252.00	2.86

سوق التداول - القيمة المتداولة / قيمة*

الأقل نشاطاً بواسطة القيمة المتداولة / قيمة	السعر (فلس كويتي)	القيمة (د.ك)
شركة النخيل للانتاج الزراعي ش.م.ك.م.مقفلة	60.90	61.00
شركة الديرة القابضة ش.م.ك.م.مقفلة	192.00	3,840.00
شركة الصناعات الوطنية ش.م.ك.م.	198.00	198.00
مجموعة جي إف إنش المالية ش.م.ك.م.	645.00	294,477.00
الشركة الوطنية للاتصالات المتنقلة ش.م.ك.م.	1,000.00	240,755.00

الأكثر نشاطاً بواسطة القيمة المتداولة / قيمة	السعر (فلس كويتي)	القيمة (د.ك)
بيت التمويل الكويتي	905.00	16,254,132,400.0
البنك الأهلي المتحد ش.م.ك.م.	288.00	10,234,705,371.0
شركة أعيان للتجارة والاستثمار (ش.م.ك.م.)	173.00	4,054,920,024.0
مجموعة جي إف إنش المالية ش.م.ك.م.	107.00	3,946,573,188.0
شركة هيومن سوفت القابضة ش.م.ك.م.	3,219.00	3,116,270,753.0

* الحجم والقيمة: يوم التداول السابق

سوق التداول - من حيث الحجم / القيمة*

الأقل نشاطاً بواسطة حيث الحجم / القيمة	السعر (فلس كويتي)	القيمة
شركة الكوت للمشاريع الصناعية ش.م.ك.م.	496.00	1.00
شركة الديرة القابضة ش.م.ك.م.مقفلة	198.00	1.00
شركة اسمنت الهلال ش.م.ك.م.	141.00	1.00
شركة النخيل للانتاج الزراعي ش.م.ك.م.مقفلة	60.90	1.00
شركة إعادة التأمين الكويتية ش.م.ك.م.مقفلة	262.00	2.00

الأكثر نشاطاً بواسطة حيث الحجم / القيمة	السعر (فلس كويتي)	القيمة
مجموعة جي إف إنش المالية ش.م.ك.م.	107.00	36,463,337.0
البنك الأهلي المتحد ش.م.ك.م.	288.00	35,474,936.0
شركة أعيان للتجارة والاستثمار (ش.م.ك.م.)	173.00	23,183,953.0
شركة الاستثمارات المالية الدولية	122.00	20,011,879.0
بيت التمويل الكويتي	905.00	17,896,400.0

* الحجم والقيمة: يوم التداول السابق

إخلاء مسؤولية

إن المعلومات الواردة في هذا التقرير مستمدة من مصادر يعتقد أنها دقيقة وموثوقة. لم يتم التحقق بصفة مستقلة من قبل شركة بيتك كابيتال للاستثمار عن أي من المعلومات الواردة في هذا التقرير. وتبعاً لذلك، فإن أي من شركة بيتك كابيتال للاستثمار أو ممثلها أو موظفيها أو مسؤوليها لا يضمنون أو يدعون موثوقية أو اكتمال أو دقة هذه المعلومات. ولا ينبغي لهذه المعلومات أن تفسر بأنها عرض، أو دعوة أو ترويج أو التماس للإكتتاب أو الشراء أو البيع أو الاحتفاظ لأي من المنتجات المالية المذكورة في هذا التقرير. كما أنها لا تشكل اطلاقاً المشورة أو التوصية للدخول في أي استثمارات أو صفقة من شأنها أن تشكل أساساً لأي عقد أو التزام.

الآراء في هذا التقرير قد تم إعدادها من قبل شركة بيتك كابيتال للاستثمار لعملائها بناء على معلومات قد تم الحصول عليها من مصادر عامة يعتقد أنه يمكن الاعتماد عليها ولكن هذا الاعتقاد لا يضمن صحة المعلومات التي تم الاعتماد عليها لاعداد هذا التقرير. البحوث المنشورة في التقرير يمكن أن تأخذ بها شركة بيتك كابيتال للاستثمار عندما تقرر شراء أو بيع ملكية في الأسهم المذكورة في هذا التقرير. حيث تقوم شركة بيتك كابيتال للاستثمار بأجراء بحث تحليلي لخبيرة مختارة من الشركات لتحديد الفرص القصيرة الأجل التي تتوافق أو تتعارض مع إستراتيجية شركة بيتك كابيتال للاستثمار بالشراء أو البيع على المدى الطويل. وبالإضافة إلى ذلك، فقد تقوم شركة بيتك كابيتال للاستثمار بالتداول أو الانجاب لحسابها الخاص، نتيجة اقتراحات المحللين على المدى القصير ويمكن لها أيضاً الدخول في معاملات الأوراق المالية على نحو يتعارض مع هذا التقرير، كما أن البيع والشراء من وإلى العملاء يتم بناء على المعايير الأساسية التي تضعها شركة بيتك كابيتال للاستثمار.

وتشكل الآراء والتوقعات والتقدير الواردة في هذا التقرير النتيجة الحالية التي توصل إليها معد التقرير اعتباراً من تاريخ هذا التقرير. وهي لا تعبر بالضرورة عن آراء شركة بيتك كابيتال للاستثمار وقابلة للتغيير دون سابق إنذار. وعلاوة على ذلك، ليس على شركة بيتك كابيتال للاستثمار أي التزام لتحديث أو تعديل أو تغيير هذا التقرير أو إبلاغ القارئ عن أي تغيير في التقرير، أو أي تغيير أو ثبوت عدم صحة في وقت لاحق لأي من الآراء أو التقديرات أو التوقعات أو التقييمات المبينة في هذا التقرير. إن المواضيع المالية التي نوقشت والنتائج التي تم استخلاصها في هذا التقرير قد لا تكون مناسبة لجميع المستثمرين، ويجب على المستثمرين اتخاذ القرارات الاستثمارية بأنفسهم و باستخدام مستشاريهم المستقلين لاتخاذ قرارات استثمارية تناسب أوضاعهم المالية الخاصة وأهدافهم الاستثمارية. الأداء في الماضي ليس بالضرورة مؤشراً على النتائج المستقبلية والمعلومات التاريخية في هذا التقرير عن الشركات والأسواق والأدوات المالية لا تضمن أدائها المستقبلي، وينصح المستثمرين باتخاذ مشورة الخبراء القانونيين والماليين قبل الدخول في أي صفقة مماثلة أو مستوحاة من مضمون هذا المنشور.

إن استخدام أي معلومات وردت في هذا التقرير واتخاذ أي قرارات استثمارية عليها تعتبر من مسؤولية القارئ ومن ضمن مخاطرته و لن تكون شركة بيتك كابيتال للاستثمار أو ممثلها أو موظفيها أو مسؤوليها مسؤولين عن أي قرارات استثمارية أو أضرار أو فرص فائتة أو خسائر ناتجة عن أو متعلقة باستخدام المعلومات أو البيانات أو التحليلات أو الآراء الواردة في هذا التقرير سواء بصورة مباشرة أو غير مباشرة.

هذا التقرير لا يسمح باستنساخه أو توزيعه ونشره من قبل أي شخص ولاي عرض دون الحصول على موافقة خطية مسبقة من شركة بيتك كابيتال للاستثمار. ويرجى ذكر المصدر في حالة نقل أي معلومة مقتطفة من التقرير. سنحتفظ بملكية حقوق الطبع وكل حقوق الملكية الفكرية الأخرى. ولا يجوز لكم استخدام اسم شركتنا أو نسخ شعار الشركة بأي شكل أو أسلوب أو وسيلة بدون موافقة خطية مسبقة من شركتنا.

وهذه المعلومات مباحة للجميع على موقع الشركة بشبكة الإنترنت (www.kfhcapital.com.kw) ضمن قائمة البحوث والدراسات الإستشارية.

يخضع هذا النصل القانوني لقوانين دولة الكويت. وتقدّم كافة النزاعات الناشئة عن أو المتصلة بهذا النصل والمحتويات المتعلقة بالآراء و المعلومات المدرجة في هذا الموقع الإلكتروني إلى القضاء الحصري التابع لمحاكم دولة الكويت بما لا يتعارض وأحكام الشريعة الإسلامية الغراء. ولا تتحمل شركة بيتك كابيتال للاستثمار أي مسؤولية في حالة استخدام محتويات هذا الموقع في بلدان أخرى تخضع لقوانينها الخاصة.

Disclaimer

The information contained in this document has been derived from sources believed to be accurate and reliable. KFH Capital Investment Company (KFH Capital) has not independently verified any information contained in this document. Therefore, neither KFH Capital nor any of its employees, representatives or officials gives any representation or warranty of reliability, completeness or accuracy of such information. This information should not be construed as an offer, invitation, promotion or solicitation to subscribe, purchase, maintain or sell any of the financial products mentioned here, nor does it constitute investment advice or a recommendation to enter into any transaction that would form whatsoever the basis of any contract or commitment.

The opinions in this report were prepared by KFH Capital for its clients based on the information obtained from public sources that are believed to be reliable, but that belief is not a warranty on the reliability of the information based upon for preparing the report. The published research report may be considered by KFH Capital when it decides to buy or sell proprietary positions in the securities mentioned in this report. For selected companies, KFH Capital's equity research analysts may identify shorter-term opportunities that are consistent or inconsistent with KFH Capital's existing, longer term Buy or Sell strategy. In addition, KFH Capital may trade for its own account as a result of the short term trading suggestions of analysts and may also engage in securities transactions in a manner inconsistent with this research report and with respect to securities covered by this report. Moreover, KFH Capital will sell to or buy from customers based on its principal criteria.

Opinions, estimates or projections in this report constitute the current conclusion of the author as of the date of this report. They do not necessarily reflect the opinions of KFH Capital and are subject to change without notice. Moreover, KFH Capital has no obligation to update, modify or amend this report or to otherwise notify a reader thereof in the event that any matter stated herein, or any opinion, projection, forecast or estimate set forth herein, changes or subsequently becomes inaccurate. The financial discussion and conclusion discussed in this report may not be suitable for all investors and investors must make their own investment decisions using their own independent advisors as they believe necessary and based upon their specific financial situations and investment objectives. Past performance is not necessarily indicative of future results and historical information in this report about companies, markets and securities does not guarantee future performance and investors are advised to take expert legal and financial advice before entering into any transaction similar to or inspired by the contents of this publication.

The use of any information contained in this report and taking any of investment decisions is the responsibility of the reader and included as part of his risks. Accordingly, neither KFH Capital nor any of its employees, representatives or officials shall be responsible for any investment decisions, damages, opportunity losses, direct or indirect losses related to using of information, data, analysis or opinions contained in this report. This report may not be reproduced, distributed or published by any person for any purpose without KFH Capital's prior written consent. Please cite source when quoting.

KFH Capital shall retain ownership of the copyright and all other intellectual property rights. You shall not quote our name or reproduce our logo in any form or medium without KFH Capital's prior written consent. This information is made available on the company's website (<http://www.kfhcapital.com.kw>) under Investment Research.

This disclaimer is subject to laws of the State of Kuwait. All disputes arising out of or relating to this disclaimer, contents of the opinions or information contained in this website shall be submitted to courts of the State of Kuwait and in line with provisions of Islamic Shariaa principals. KFH Capital shall not be held responsible for any liability in case of using the contents of this website in other countries and any use of the contents of this website shall be subject to the relevant laws of those countries