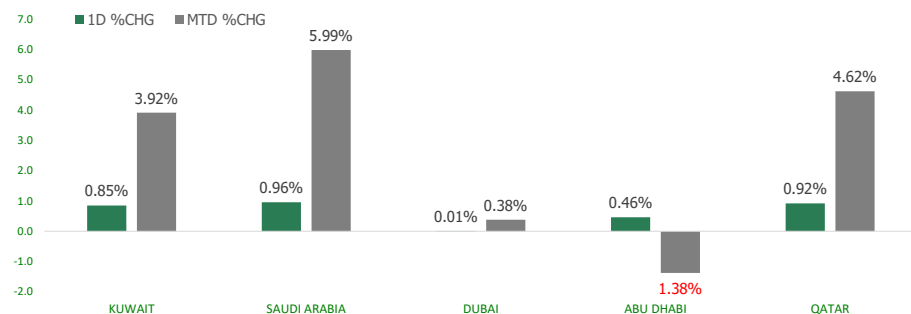


KFH Capital DAILY EQUITY MARKET UPDATE

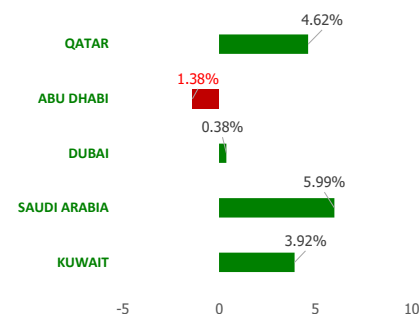


Thursday, January 13, 2022

GCC INDICES - DAILY & MTD PERFORMANCE



YTD PERFORMANCE - GCC INDICES



Commodities & FX Rates Vs USD

Name	Close	YTD%
WTI Crude	82.76	9.88
ICE Brent	84.84	8.86
GBP	1.370	1.27
EURO	1.144	0.65
JPY	114.63	-0.39
KWD	0.302	-0.07

GCC PERFORMANCE SNAPSHOT

Index	Close	52W High	52W Low	Market Cap (USD Mn)	Dividend Yield	PE Ratio
KUWAIT	7,938.38	7,979.44	6,136.56	107151.98	1.85	13.86
SAUDI	11,957.08	11,957.08	8,464.47	2741810.75	2.27	22.55
DUBAI	3,208.14	3,300.97	2,481.44	96623.40	2.64	14.47
ABU DHABI	8,379.48	9,076.96	5,163.43	389191.18	2.67	21.00
QATAR	12,163.22	12,163.22	9,950.54	168584.50	2.47	15.60

GCC TOP GAINERS

Company	Close	%Chng
Gulf Franchising Holding Co KSCP	KWf 99.7	17.29
Energy House Holding Company KSCP	KWf 66.9	11.31
Knowledge Economic City Company SJSC	SAR 18.6	7.76
KAMCO Investment Co KSCP	KWf 149	5.67
Palms Agro Production Co KSCP	KWf 71.8	5.59

GCC TOP LOSERS

Company	Close	%Chg
Educational Holding Group KSCP	KWf 3427	-7.30
National Bank of Ras Al Khaimah PSC	AED 4.4	-6.38
Injazzat Real Estate Development Company KSCP	KWf 104	-6.31
Emirates Refreshments PSC	AED 5.9	-4.84

Note: KWf=Kuwaiti Fils

Note: KWf=Kuwaiti Fils

Trading Parameters

Market Trading - by Volume*

Most Active by Volume

Company	Close	Volume*
GFH Financial Group BSC	KWf 106	80,712,262.0
Aldar Properties Pjsc	AED 4.18	62,365,005.0
Injazzat Real Estate Development Company KSCP	KWf 104	48,389,149.0
Arabtec Holding PJSC	AED 0.53	29,158,195.0
Gulf Navigation Holding PJSC	AED 0.324	23,833,943.0

Least Active by Volume

Company	Close	Volume*
Al Kout Industrial Projects Company KPSC	KWf 496	1.00
Hilal Cement Company Kscp	KWf 141	1.00
Kuwait Reinsurance Company KSCP	KWf 262	2.00
Sharjah Cement and Industrial Development CompanyPSC	AED 0.74	12.00

Note: KWf=Kuwaiti Fils

* Volume & Value as of: Previous Trading Day

Market Trading - by Value*

Most Active by Value

Company	Close	Turnover (USD)*
Al Rajhi Banking & Investment Corporation SJSC	SAR 150.6	152,298,510.40
First Abu Dhabi Bank PJSC	AED 19	98,611,231.05
International Holding Company PJSC	AED 152.2	85,931,608.94
Saudi Tadawul Group Holding Co	SAR 139	83,064,281.31
Saudi Arabian Oil Co	SAR 36.35	79,490,065.20

Least Active by Value

Company	Close	Turnover (USD)*
Kuwait Reinsurance Company KSCP	KWf 262	1.73
Sharjah Cement and Industrial Development CompanyPSC	AED 0.74	2.43
Damac Properties Dubai PJSC Co	AED 1.4	9.94
Takaful Emarat Insurance PJSC	AED 1.39	10.74

Note: KWf=Kuwaiti Fils

* Volume & Value as of: Previous Trading Day

For any queries please contact : KFH Capital Research Department

© KFH Capital Investments

Page 1

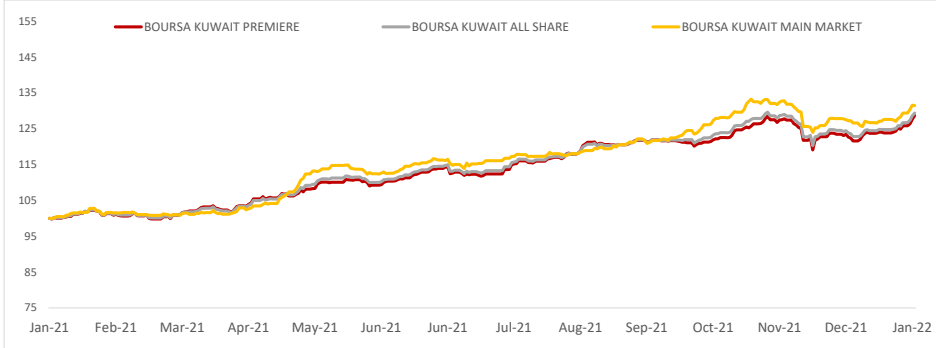
Email Id: IRD@KFHCAPITAL.COM.KW

Phone No: 22987000

Data Provided by Thomson Reuters



PRICE PERFORMANCE



SECTOR PERFORMANCE SUMMARY

KSE Sector	Close	1D % Chg	MTD%	YTD%	52W High	52W Low
Industrials Sector Index (PR) Index	1,167.57	▲ 1.04	▲ 2.28	▲ 2.28	1,270.14	880.94
Consumer Staples Sector Index (Pr) Index	735.87	▲ 0.84	▲ 0.65	▲ 0.65	842.41	705.32
Real Estate Sector Index (PR) Index	1,365.58	▲ 0.81	▲ 2.95	▲ 2.95	1,437.95	970.23
Basic Materials Sector Index (PR) Index	1,040.07	▲ 0.68	▲ 1.49	▲ 1.49	1,213.17	900.71
Banks Sector Index (PR) Index	1,693.80	▲ 0.63	▲ 4.38	▲ 4.38	1,693.80	1,257.45
Technology Sector Index (PR) Index	719.50	▼ -3.98	▲ 5.21	▲ 5.21	887.55	501.98
Insurance Sector Index (PR) Index	1,497.96	▼ -2.20	▼ -2.31	▼ -2.31	1,675.71	1,132.73
Health Care Sector Index (PR) Index	797.27	▼ -0.11	▲ 0.03	▲ 0.03	826.12	759.11
Utilities Sector Index (PR) Index	600.00	■ 0.00	■ 0.00	■ 0.00	726.32	578.95
Telecommunications Sector Index (PR) Index	1,102.08	▲ 0.23	▲ 1.17	▲ 1.17	1,179.63	1,055.89

NEWS

Most stock markets in the Gulf ended higher on Wednesday, in line with oil prices and world stocks after U.S. Federal Reserve Chair Jerome Powell sounded less bullish on rates than expected in testimony to Congress. Powell told a congressional hearing on his confirmation for a second term at the helm of the central bank that the economy could weather the COVID-19 surge and was ready for tighter monetary policy.

The KSE Premier Market Index closed at 7,938.38 up 0.85% (67 points) compared to previous day close of 7,871.38. The Index recorded a close above key resistance of 7,900. The daily price action saw the Index open at 7,874.66 recorded a low of 7,868.30 post which the bulls dominated as the index recorded a high of 7,938.38 which is also the close of the day

Saudi Arabia's benchmark index .TASI advanced 1%, reaching its highest since mid-2006, boosted by a 0.5% rise in Al Rajhi Bank (1120), while Saudi Arabian Mining Company (Ma'aden) (1211) leapt 2.7%. Elsewhere, Saudi Aramco (2222) concluded 1% higher, after Poland's largest refiner PKN Orlen said it will sell some of Lotos's assets to companies including Aramco.

Separately, Saudi Arabia will build 14,000 km (8,700 miles) of railway across country and is also preparing a new investment law to address the needs of investors, its investment minister Khalid al-Falih said on Wednesday.

In Abu Dhabi, the index added 0.5%, ending seven sessions of losses, with telecoms firm Etisalat. Dubai's main share index .DFMGI reversed early losses to close flat. The Qatari benchmark .QSI gained 0.9%, buoyed by a 2.5% rise in the Gulf's biggest lender Qatar National Bank QNBK.QA after it reported a 10% rise in annual net profit driven by loan growth.

Crude prices, a key catalyst for the Gulf's financial markets, hit two-month highs on tight supply and easing concerns about the potential hit to demand from the Omicron coronavirus variant.

KSE TOP GAINERS

Company	Close (Fils)	%Chng
Gulf Franchising Holding Co KSCP	99.70	17.29
Energy House Holding Company KSCP	66.90	11.31
KAMCO Investment Co KSCP	149.00	5.67
Palms Agro Production Co KSCP	71.80	5.59
IFA Hotels and Resorts Co KPSC	58.90	4.99

KSE TOP LOSERS

Company	Close (Fils)	%Chng
Educational Holding Group KSCP	3427.00	-7.30
Injazzat Real Estate Development Company KSCP	104.00	-6.31
Tamdeen Investment Co KSCP	375.00	-4.82
Shuaiba Industrial Company KPSC	220.00	-4.76
Equipment Holding Co KSCP	53.40	-4.30

Market Trading - by Volume*

Most Active by Volume			Least Active by Volume		
Company	Close (Fils)	Volume (Shares)	Company	Close (Fils)	Volume (Shares)
GFH Financial Group BSC	106.00	80,712,262.00	Al Kout Industrial Projects Company KPSC	496.00	1.00
Injazzat Real Estate Development Company KSCP	104.00	48,389,149.00	Hilal Cement Company Kscp	141.00	1.00
Ahli United Bank BSC	282.00	22,926,126.00	Kuwait Reinsurance Company KSCP	262.00	2.00
Kuwait Real Estate Company KPSC	185.00	20,482,699.00	Al-Massaleh Real Estate Company KSCP	49.80	75.00
Kuwait Projects Company Holding KSCP	150.00	18,720,718.00	Kuwait Hotels Co KPSC	85.00	140.00

* Volume & Value as of: Previous Trading Day

Market Trading - by Value*

Most Active by Value			Least Active by Value		
Company	Close (Fils)	Turnover (KWD Mn)	Company	Close (Fils)	Turnover (KWD)
Kuwait Finance House KSCP	874.00	9.72	Kuwait Reinsurance Company KSCP	262.00	524.00
GFH Financial Group BSC	106.00	8.69	Al-Massaleh Real Estate Company KSCP	49.80	3,735.00
Ahli United Bank BSC	282.00	6.44	Al Deera Holding Co KPSC	195.00	39,000.00
Injazzat Real Estate Development Company Kscp	104.00	5.20	First Takaful Insurance Company KPSC	61.90	61,900.00
National Industries Group Holding KPSC	303.00	4.57	Palms Agro Production Co KSCP	71.80	70,005.00

* Volume & Value as of: Previous Trading Day

إخلاء مسؤولية

إن المعلومات الواردة في هذا التقرير مستمدة من مصادر يعتقد أنها دقيقة وموثوقة. لم يتم التحقق بصفة مستقلة من قبل شركة بيتك كابيتال للإستثمار عن أي من المعلومات الواردة في هذا التقرير. وتبعاً لذلك، فإن أي من شركة بيتك كابيتال للإستثمار أو ممثليها أو موظفيها أو مسؤوليها لا يضمنون أو يدعون موثوقية أو اكتمال أو دقة هذه المعلومات. ولا ينبغي لهذه المعلومات أن تفسر بأنها عرض، أو دعوة أو ترويج أو التماس للإكتتاب أو الشراء أو البيع أو الاحتفاظ لأي من المنتجات المالية المذكورة في هذا التقرير، كما أنها لا تشكل اطلاقاً المشورة أو التوصية للدخول في أي استثمارات أو صفقة من شأنها أن تشكل أساساً لأي عقد أو التزام.

الأراء في هذا التقرير قد تم إعدادها من قبل شركة بيتك كابيتال للإستثمار لعملائها بناء على معلومات قد تم الحصول عليها من مصادر عامة يعتقد أنه يمكن الاعتماد عليها ولكن هذا الاعتقاد لا يضمن صحة المعلومات التي تم الاعتماد عليها لاعداد هذا التقرير. البحوث المنشورة في التقرير يمكن أن تأخذ بها شركة بيتك كابيتال للإستثمار عندما تقرر شراء أو بيع ملكية في الأسهم المذكورة في هذا التقرير. حيث تقوم شركة بيتك كابيتال للإستثمار بأجراء بحث تحليلي لنخبة مختارة من الشركات لتحديد الفرص القصيرة الأجل التي تتوافق أو تتعارض مع إستراتيجية شركة بيتك كابيتال للإستثمار بالشراء أو البيع على المدى الطويل. وبالإضافة إلى ذلك، فقد تقوم شركة بيتك كابيتال للإستثمار بالتداول أو الاتجار لحسابها الخاص، نتيجة اقتراحات المحللين على المدى القصير ويمكن لها أيضاً الدخول في معاملات الأوراق المالية على نحو يتعارض مع هذا التقرير، كما أن البيع والشراء من وإلى العملاء يتم بناء على المعايير الأساسية التي تضعها شركة بيتك كابيتال للإستثمار.

وتشكل الآراء والتوقعات والتقدير الواردة في هذا التقرير النتيجة الحالية التي توصل إليها معد التقرير اعتباراً من تاريخ هذا التقرير. وهي لا تعبر بالضرورة عن آراء شركة بيتك كابيتال للإستثمار وقابلة للتغيير دون سابق إنذار. وعلاوة على ذلك، ليس على شركة بيتك كابيتال للإستثمار أي التزام لتحديث أو تعديل أو تغيير هذا التقرير أو إبلاغ القارئ عن أي تغيير في التقرير، أو أي تغيير أو ثبوت عدم صحة في وقت لاحق لأي من الآراء أو التقديرات أو التوقعات أو التقييمات المبينة في هذا التقرير. إن المواضيع المالية التي نوقشت والناتج التي تم استخلاصها في هذا التقرير قد لا تكون مناسبة لجميع المستثمرين، ويجب على المستثمرين اتخاذ القرارات الاستثمارية بأنفسهم وباستخدام مستشاريهم المستقلين لاتخاذ قرارات استثمارية تناسب أوضاعهم المالية الخاصة وأهدافهم الاستثمارية. الأداء في الماضي ليس بالضرورة مؤشراً على النتائج المستقبلية والمعلومات التاريخية في هذا التقرير عن الشركات والأسواق والأدوات المالية لا تضمن أدائها المستقبلي، وينصح المستثمرين باتخاذ مشورة الخبراء القانونيين والماليين قبل الدخول في أي صفقة مماثلة أو مستوحاة من مضمون هذا المنشور.

إن استخدام أي معلومات وردت في هذا التقرير واتخاذ أي قرارات استثمارية عليها تعتبر من مسؤولية القارئ و من ضمن مخاطرته و لن تكون شركة بيتك كابيتال للإستثمار أو ممثليها أو موظفيها أو مسؤوليها مسؤولين عن أي قرارات استثمارية أو أضرار أو فرص فائتة أو خسائر ناتجة عن أو متعلقة باستخدام المعلومات أو البيانات أو التحليلات أو الآراء الواردة في هذا التقرير سواء بصورة مباشرة أو غير مباشرة.

هذا التقرير لا يسمح باستنساخه أو توزيعه ونشره من قبل أي شخص ولاي عرض دون الحصول على موافقة خطية مسبقة من شركة بيتك كابيتال للإستثمار. ويرجى ذكر المصدر في حالة نقل أي معلومة مقتطفة من التقرير. سنحتفظ بملكية حقوق الطبع وكل حقوق الملكية الفكرية الأخرى. ولا يجوز لكم استخدام اسم شركتنا أو نسخ شعار الشركة بأي شكل أو أسلوب أو وسيلة بدون موافقة خطية مسبقة من شركتنا.

وهذه المعلومات متاحة للجميع على موقع الشركة بشبكة الإنترنت (www.kfhcapital.com.kw) ضمن قائمة البحوث والدراسات الإستشارية.

يخضع هذا التنصل القانوني لقوانين دولة الكويت. وتُقدّم كافة النزاعات الناشئة عن أو المتصلة بهذا التنصل والمحتويات المتعلقة بالآراء و المعلومات المدرجة في هذا الموقع الإلكتروني إلى القضاء الحصري التابع لمحاكم دولة الكويت بما لا يتعارض وأحكام الشريعة الإسلامية الغراء. ولا تتحمل شركة بيتك كابيتال للإستثمار أي مسؤولية في حالة استخدام محتويات هذا الموقع في بلدان أخرى تخضع لقوانينها الخاصة.

Disclaimer

The information contained in this document has been derived from sources believed to be accurate and reliable. KFH Capital Investment Company (KFH Capital) has not independently verified any information contained in this document. Therefore, neither KFH Capital nor any of its employees, representatives or officials gives any representation or warranty of reliability, completeness or accuracy of such information. This information should not be construed as an offer, invitation, promotion or solicitation to subscribe, purchase, maintain or sell any of the financial products mentioned here, nor does it constitute investment advice or a recommendation to enter into any transaction that would form whatsoever the basis of any contract or commitment.

The opinions in this report were prepared by KFH Capital for its clients based on the information obtained from public sources that are believed to be reliable, but that belief is not a warranty on the reliability of the information based upon for preparing the report. The published research report may be considered by KFH Capital when it decides to buy or sell proprietary positions in the securities mentioned in this report. For selected companies, KFH Capital's equity research analysts may identify shorter-term opportunities that are consistent or inconsistent with KFH Capital's existing, longer term Buy or Sell strategy. In addition, KFH Capital may trade for its own account as a result of the short term trading suggestions of analysts and may also engage in securities transactions in a manner inconsistent with this research report and with respect to securities covered by this report. Moreover, KFH Capital will sell to or buy from customers based on its principal criteria.

Opinions, estimates or projections in this report constitute the current conclusion of the author as of the date of this report. They do not necessarily reflect the opinions of KFH Capital and are subject to change without notice. Moreover, KFH Capital has no obligation to update, modify or amend this report or to otherwise notify a reader thereof in the event that any matter stated herein, or any opinion, projection, forecast or estimate set forth herein, changes or subsequently becomes inaccurate. The financial discussion and conclusion discussed in this report may not be suitable for all investors and investors must make their own investment decisions using their own independent advisors as they believe necessary and based upon their specific financial situations and investment objectives. Past performance is not necessarily indicative of future results and historical information in this report about companies, markets and securities does not guarantee future performance and investors are advised to take expert legal and financial advice before entering into any transaction similar to or inspired by the contents of this publication.

The use of any information contained in this report and taking any of investment decisions is the responsibility of the reader and included as part of his risks. Accordingly, neither KFH Capital nor any of its employees, representatives or officials shall be responsible for any investment decisions, damages, opportunity losses, direct or indirect losses related to using of information, data, analysis or opinions contained in this report. This report may not be reproduced, distributed or published by any person for any purpose without KFH Capital's prior written consent. Please cite source when quoting.

KFH Capital shall retain ownership of the copyright and all other intellectual property rights. You shall not quote our name or reproduce our logo in any form or medium without KFH Capital's prior written consent. This information is made available on the company's website (<http://www.kfhcapital.com.kw>) under Investment Research.

This disclaimer is subject to laws of the State of Kuwait. All disputes arising out of or relating to this disclaimer, contents of the opinions or information contained in this website shall be submitted to courts of the State of Kuwait and in line with provisions of Islamic Shariaa principals. KFH Capital shall not be held responsible for any liability in case of using the contents of this website in other countries and any use of the contents of this website shall be subject to the relevant laws of those countries