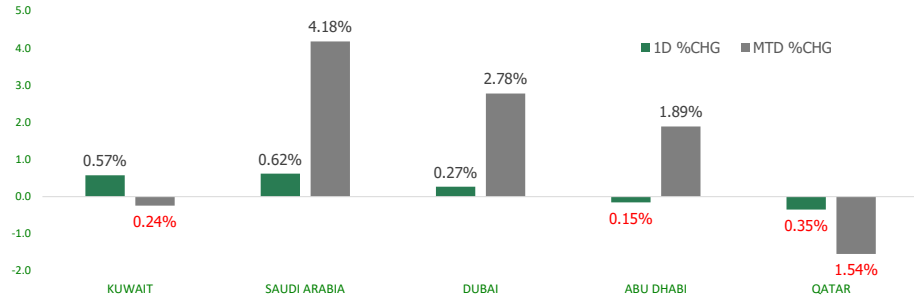


KFH Capital DAILY EQUITY MARKET UPDATE

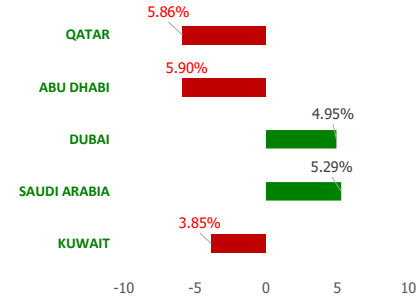


Monday, April 17, 2023

GCC INDICES - DAILY & MTD PERFORMANCE



YTD PERFORMANCE - GCC INDICES



Commodities & FX Rates Vs USD

Name	Close	YTD%
WTI Crude	82.68	2.82
ICE Brent	86.63	0.47
GBP	1.241	2.61
EURO	1.100	2.78
JPY	133.77	2.03
KWD	0.306	0.09

GCC PERFORMANCE SNAPSHOT

Index	Close	52W High	52W Low	Market Cap (USD Mn)	Dividend Yield	PE Ratio
KUWAIT	7,802.96	9,437.37	7,546.08	120171.49	3.10	19.07
SAUDI	11,032.57	13,949.13	9,930.86	2739990.04	3.35	17.53
DUBAI	3,491.93	3,747.94	3,059.61	135907.10	5.05	9.62
ABU DHABI	9,623.05	10,671.32	9,155.96	638093.58	2.25	16.21
QATAR	10,055.11	14,132.44	9,750.49	140407.84	4.89	11.06

GCC TOP GAINERS

Company	Close	%Chng
Credit Rating and Collection Co KSCP	KWf 20.5	14.53
Gulf Insurance Group KSCP	KWf 1580	12.86
Emaar The Economic City SJSC	SAR 9.48	9.98
Al Kathiri Holding Company SJSC	SAR 4.19	9.97
Al Manar Financing and Leasing Co KSCC	KWf 55.5	9.90

GCC TOP LOSERS

Company	Close	%Chng
Qatar General Insurance & Reinsurance Company QPSC	QAR 0.995	-9.55
Kuwait Emirates Holding Company KSCP	KWf 27.2	-9.33
Gulf Investment House KSCP	KWf 337	-8.17
QLM Life & Medical Insurance Company QPSC	QAR 3.013	-7.03
Mohammed Hasan AlNaqool Sons Co SCJSC	SAR 58.1	-5.68

Note: KWf=Kuwaiti Fils

Note: KWf=Kuwaiti Fils

Trading Parameters

Market Trading - by Volume*

Most Active by Volume			Least Active by Volume		
Company	Close	Volume*	Company	Close	Volume*
Kuwait Projects Company Holding KSCP	KWf 132	14,684,833	Aqar Real Estate Investment Co KSCP	KWf 59.5	1.00
Mazaya Real Estate Development QPSC	QAR 0.581	14,537,702	Al Masaken International Real Estate Development Co KSCP	KWf 21.9	3.00
Emaar The Economic City SJSC	SAR 9.48	12,542,077	Energy House Holding Company KSCP	KWf 59	4.00
Mobile Telecommunications Company Saudi Arabia SJSC	SAR 15.92	11,765,365	Al Argan International Real Estate Company KSCP	KWf 83	9.00
Qatar Aluminum Manufacturing Company QPSC	QAR 1.496	10,819,654	Amwaj International Co	SAR 80	10.00

Note: KWf=Kuwaiti Fils

* Volume & Value as of: Previous Trading Day

Market Trading - by Value*

Most Active by Value			Least Active by Value		
Company	Close	Turnover (USD)*	Company	Close	Turnover (USD)*
Al Rajhi Banking & Investment Corporation SJSC	SAR 76.5	198,956,518	UniCap Investment and Finance Co KSCP	KWf 44	0.14
Saudi Arabian Mining Company SJSC	SAR 69.7	56,567,904	Aqar Real Estate Investment Co KSCP	KWf 59.5	0.20
Saudi Arabian Oil Co	SAR 33.1	50,549,222	Al Masaken International Real Estate Development Co KSCP	KWf 21.9	0.22
Mobile Telecommunications Company Saudi Arabia SJSC	SAR 15.92	49,434,043	Energy House Holding Company KSCP	KWf 59	0.74
Saudi Telecom Company SJSC	SAR 42.05	47,721,112	Mashaer Holding Co KSCP	KWf 54.3	1.77

Note: KWf=Kuwaiti Fils

* Volume & Value as of: Previous Trading Day

For any queries please contact : KFH Capital Research Department

© KFH Capital Investments

Page 1

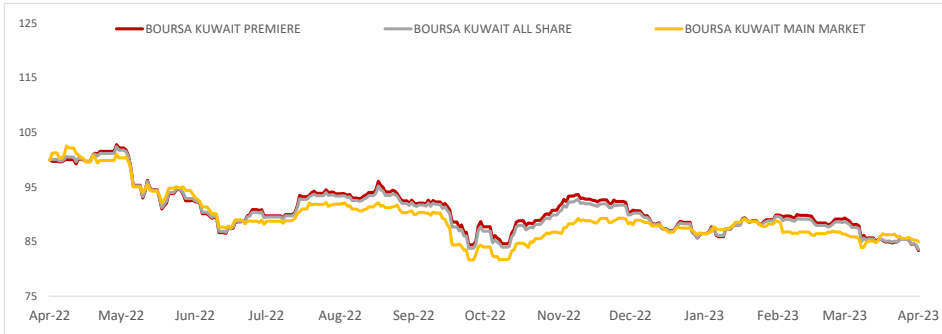
Email Id: IRD@KFHCAPITAL.COM.KW

Phone No: 22987000

Data Provided by Thomson Reuters



PRICE PERFORMANCE



SECTOR PERFORMANCE SUMMARY

KSE Sector	Close	1D % Chg	MTD%	YTD%	52W High	52W Low
Insurance Sector Index (PR) Index	2,024.62	▲ 6.76	▲ 6.00	▲ 30.55	2,040.20	1,455.55
Utilities Sector Index (PR) Index	468.42	▲ 1.14	▲ 0.56	▼ -5.32	592.11	447.37
Industrials Sector Index (PR) Index	987.33	▲ 1.00	▲ 0.04	▼ -8.49	1,443.39	940.26
Telecommunications Sector Index (PR) Index	1,147.15	▲ 0.98	▲ 1.32	▼ -2.90	1,438.11	1,104.81
Banks Sector Index (PR) Index	1,734.58	▲ 0.54	▼ -1.04	▼ -3.31	1,992.18	1,680.01
Basic Materials Sector Index (PR) Index	841.58	▲ 0.53	▼ -1.82	▼ -2.72	1,233.32	800.80
Consumer Staples Sector Index (Pr) Index	449.75	▲ 0.23	▲ 1.00	▼ -6.29	714.00	437.73
Technology Sector Index (PR) Index	623.47	■ 0.00	▼ -1.94	▼ -10.45	800.25	539.08
Health Care Sector Index (PR) Index	462.45	■ 0.00	▲ 1.53	▲ 0.13	821.70	410.71
Real Estate Sector Index (PR) Index	1,115.66	▼ -0.20	▲ 3.28	▼ -7.70	1,389.01	1,071.67

Market Trading - by Volume*

Most Active by Volume			Least Active by Volume		
Company	Close (Fils)	Volume (Shares)	Company	Close (Fils)	Volume (Shares)
Kuwait Projects Company Holding KSCP	KWf 132	14,684,833	Aqar Real Estate Investment Co KSCP	KWf 59.5	1.00
Mobile Telecommunications Company KSCP	KWf 538	6,472,935	Al Masaken international Real Estate Development Co KSCP	KWf 21.9	3.00
Kuwait Finance House KSCP	KWf 741	5,460,517	Energy House Holding Company KSCP	KWf 59	4.00
Agility Public Warehousing Company KSCP	KWf 609	5,364,053	Al Argan International Real Estate Company KSCP	KWf 83	9.00
Burgan Bank KPSC	KWf 233	4,227,303	Mashaer Holding Co KSCP	KWf 54.3	10.00

* Volume & Value as of: Previous Trading Day

NEWS

Saudi Arabia's stock markets ended higher on Sunday after Friday's rise in oil prices, although the Qatari index extended losses for a second session.

Oil prices - a key catalyst for the Gulf's financial markets - were up on Friday in a fourth straight week of gains after the West's energy watchdog said global demand will hit a record high this year on the back of a recovery in Chinese consumption.

Saudi Arabia's benchmark index .TASI gained 0.6%, led by a 1.2% increase in Al Rajhi Bank 1120.SE, while oil giant Saudi Aramco 2223.SE added 0.8%.

Saudi Crown Prince Mohammed Bin Salman launched on Thursday four new Special Economic Zones in Saudi Arabia, state media reported on Thursday after the market had closed, citing a statement.

The kingdom will allow 100% foreign ownership of companies in the new economic zones.

In Qatar, the index .QSI fell 0.4%, extending losses for a second session, with petrochemical maker Industries Qatar IQCD.QA losing 1.5%.

GDP growth in the Middle East and North Africa region will slow to 3.1% in 2023, from 5.3% a year ago, International Monetary Fund (IMF) Middle East and Central Asia department director Jihad Azour said on Thursday.

KSE TOP GAINERS

Company	Close (Fils)	%Chng
Credit Rating and Collection Co KSCP	KWf 20.5	14.53
Gulf Insurance Group KSCP	KWf 1580	12.86
Al Manar Financing and Leasing Co KSCC	KWf 55.5	9.90
Wethaq Takaful Insurance Co KSCP	KWf 23.2	9.43
Aqar Real Estate Investment Co KSCP	KWf 59.5	8.78

KSE TOP LOSERS

Company	Close (Fils)	%Chng
Egypt Kuwait Holding Co SAE	KWf 333	-9.76
Kuwait Emirates Holding Company KSCP	KWf 27.2	-9.33
Gulf Investment House KSCP	KWf 337	-8.17
KFIC Invest KSCP	KWf 66.5	-5.00
Ajial Real Estate Entertainment Co KSCP	KWf 257	-4.81

Market Trading - by Value*

Most Active by Value			Least Active by Value		
Company	Close (Fils)	Turnover (KWD)	Company	Close (Fils)	Turnover (KWD)
Kuwait Finance House KSCP	KWf 741	4,045,315	UniCap Investment and Finance Co KSCP	KWf 44	0.04
Mobile Telecommunications Company KSCP	KWf 538	3,485,934	Aqar Real Estate Investment Co KSCP	KWf 59.5	0.06
Agility Public Warehousing Company KSCP	KWf 609	3,257,911	Al Masaken International Real Estate Development Co KSCP	KWf 21.9	0.07
Kuwait Projects Company Holding KSCP	KWf 132	1,931,643	Energy House Holding Company KSCP	KWf 59	0.23
National Bank of Kuwait SAKP	KWf 973	1,863,964	Mashaer Holding Co KSCP	KWf 54.3	0.54

* Volume & Value as of: Previous Trading Day

إخلاء مسؤولية

إن المعلومات الواردة في هذا التقرير مستمدة من مصادر يعتقد أنها دقيقة وموثوقة. لم يتم التحقق بصفة مستقلة من قبل شركة بيتك كابيتال للإستثمار عن أي من المعلومات الواردة في هذا التقرير. وتبعا لذلك، فإن أي من شركة بيتك كابيتال للإستثمار أو ممثليها أو موظفيها أو مسؤوليها لا يضمنون أو يدعون موثوقية أو اكتمال أو دقة هذه المعلومات. ولا ينبغي لهذه المعلومات أن تفسر بأنها عرض، أو دعوة أو ترويج أو التماس للإكتتاب أو البيع أو الاحتفاظ لأي من المنتجات المالية المذكورة في هذا التقرير، كما أنها لا تشكل اطلاقاً المشورة أو التوصية للدخول في أي إستثمارات أو صفقة من شأنها أن تشكل أساس لأي عقد أو إتزام.

الأراء في هذا التقرير قد تم أعدادها من قبل شركة بيتك كابيتال للإستثمار لعملائها بناء على معلومات قد تم الحصول عليها من مصادر عامة يعتقد أنه يمكن الاعتماد عليها ولكن هذا الاعتقاد لا يضمن صحة المعلومات التي تم الاعتماد عليها لأعداد هذا التقرير. البحوث المنشورة في التقرير يمكن أن تأخذ بها شركة بيتك كابيتال للإستثمار عندما تقرر شراء أو بيع ملكية في الأسهم المذكورة في هذا التقرير. حيث تقوم شركة بيتك كابيتال للإستثمار بإجراء بحث تحليلي لخبيرة مختارة من الشركات لتحديد الفرص القصيرة الأجل التي تتوافق أو تتعارض مع إستراتيجية شركة بيتك كابيتال للإستثمار بالشراء أو البيع على المدى الطويل. وبالإضافة إلى ذلك، فقد تقوم شركة بيتك كابيتال للإستثمار بالتداول أو الاتجار لحسابها الخاص، نتيجة اقتراحات المحللين على المدى القصير ويمكن لها أيضا الدخول في معاملات الأوراق المالية على نحو يتعارض مع هذا التقرير، كما أن البيع والشراء من وإلى العملاء يتم بناء على المعايير الأساسية التي تضعها شركة بيتك كابيتال للإستثمار.

وتشكل الآراء والتوقعات والتقدير الواردة في هذا التقرير النتيجة الحالية التي توصل إليها معد التقرير اعتباراً من تاريخ هذا التقرير. وهي لا تعبر بالضرورة عن آراء شركة بيتك كابيتال للإستثمار وقابلة للتغيير دون سابق إنذار. وعلاوة على ذلك، ليس على شركة بيتك كابيتال للإستثمار أي التزام لتحديث أو تعديل أو تغيير هذا التقرير أو إبلاغ القارئ عن أي تغيير في التقرير، أو أي تغيير أو ثبوت عدم صحة في وقت لاحق لأي من الآراء أو التقديرات أو التوقعات أو التقييمات المبينة في هذا التقرير. إن المواضيع المالية التي نوقشت والناتج التي تم استخلاصها في هذا التقرير قد لا تكون مناسبة لجميع المستثمرين، ويجب على المستثمرين اتخاذ القرارات الاستثمارية بأنفسهم واستخدام مستشاريهم المستقلين لاتخاذ قرارات استثمارية تناسب أوضاعهم المالية الخاصة وأهدافهم الاستثمارية. الأداء في الماضي ليس بالضرورة مؤشراً على النتائج المستقبلية والمعلومات التاريخية في هذا التقرير عن الشركات والأسواق والأدوات المالية لا تضمن أدائها المستقبلي، وينصح المستثمرين باتخاذ مشورة الخبراء القانونيين والماليين قبل الدخول في أي صفقة مماثلة أو مستوحاة من مضمون هذا المنشور.

إن استخدام أي معلومات وردت في هذا التقرير واتخاذ أي قرارات استثمارية عليها تعتبر من مسؤولية القارئ ومن ضمن مخاطره و لن تكون شركة بيتك كابيتال للإستثمار أو ممثليها أو موظفيها أو مسؤوليها مسؤولين عن أي قرارات استثمارية أو أضرار أو فرص فائتة أو خسائر ناتجة عن أو متعلقة باستخدام المعلومات أو البيانات أو التحليلات أو الآراء الواردة في هذا التقرير سواء بصورة مباشرة أو غير مباشرة.

هذا التقرير لا يسمح باستنساخه أو توزيعه ونشره من قبل أي شخص ولأي غرض دون الحصول على موافقة خطية مسبقة من شركة بيتك كابيتال للإستثمار. ويرجى ذكر المصدر في حالة نقل أي معلومة مقتطفة من التقرير. سنحتفظ بملكية حقوق الطبع وكل حقوق الملكية الفكرية الأخرى. ولا يجوز لكم استخدام اسم شركتنا أو نسخ شعار الشركة بأي شكل أو أسلوب أو وسيلة بدون موافقة خطية مسبقة من شركتنا.

وهذه المعلومات متاحة للجميع على موقع الشركة بشبكة الإنترنت (www.kfhcapital.com.kw) ضمن قائمة البحوث والدراسات الإستشارية.

يخضع هذا التنصل القانوني لقوانين دولة الكويت. وتُقدّم كافة النزاعات الناشئة عن أو المتصلة بهذا التنصل والمحتويات المتعلقة بالآراء و المعلومات المدرجة في هذا الموقع الإلكتروني إلى القضاء الحصري التابع لمحاكم دولة الكويت بما لا يتعارض وأحكام الشريعة الإسلامية الغراء. ولا تتحمل شركة بيتك كابيتال للإستثمار أي مسؤولية في حالة استخدام محتويات هذا الموقع في بلدان أخرى تخضع لقوانينها الخاصة.

Disclaimer

The information contained in this document has been derived from sources believed to be accurate and reliable. KFH Capital Investment Company (KFH Capital) has not independently verified any information contained in this document. Therefore, neither KFH Capital nor any of its employees, representatives or officials gives any representation or warranty of reliability, completeness or accuracy of such information. This information should not be construed as an offer, invitation, promotion or solicitation to subscribe, purchase, maintain or sell any of the financial products mentioned here, nor does it constitute investment advice or a recommendation to enter into any transaction that would form whatsoever the basis of any contract or commitment.

The opinions in this report were prepared by KFH Capital for its clients based on the information obtained from public sources that are believed to be reliable, but that belief is not a warranty on the reliability of the information based upon for preparing the report. The published research report may be considered by KFH Capital when it decides to buy or sell proprietary positions in the securities mentioned in this report. For selected companies, KFH Capital's equity research analysts may identify shorter-term opportunities that are consistent or inconsistent with KFH Capital's existing, longer term Buy or Sell strategy. In addition, KFH Capital may trade for its own account as a result of the short term trading suggestions of analysts and may also engage in securities transactions in a manner inconsistent with this research report and with respect to securities covered by this report. Moreover, KFH Capital will sell to or buy from customers based on its principal criteria.

Opinions, estimates or projections in this report constitute the current conclusion of the author as of the date of this report. They do not necessarily reflect the opinions of KFH Capital and are subject to change without notice. Moreover, KFH Capital has no obligation to update, modify or amend this report or to otherwise notify a reader thereof in the event that any matter stated herein, or any opinion, projection, forecast or estimate set forth herein, changes or subsequently becomes inaccurate. The financial discussion and conclusion discussed in this report may not be suitable for all investors and investors must make their own investment decisions using their own independent advisors as they believe necessary and based upon their specific financial situations and investment objectives. Past performance is not necessarily indicative of future results and historical information in this report about companies, markets and securities does not guarantee future performance and investors are advised to take expert legal and financial advice before entering into any transaction similar to or inspired by the contents of this publication.

The use of any information contained in this report and taking any of investment decisions is the responsibility of the reader and included as part of his risks. Accordingly, neither KFH Capital nor any of its employees, representatives or officials shall be responsible for any investment decisions, damages, opportunity losses, direct or indirect losses related to using of information, data, analysis or opinions contained in this report. This report may not be reproduced, distributed or published by any person for any purpose without KFH Capital's prior written consent. Please cite source when quoting.

KFH Capital shall retain ownership of the copyright and all other intellectual property rights. You shall not quote our name or reproduce our logo in any form or medium without KFH Capital's prior written consent. This information is made available on the company's website (<http://www.kfhcapital.com.kw>) under Investment Research.

This disclaimer is subject to laws of the State of Kuwait. All disputes arising out of or relating to this disclaimer, contents of the opinions or information contained in this website shall be submitted to courts of the State of Kuwait and in line with provisions of Islamic Shariah principals. KFH Capital shall not be held responsible for any liability in case of using the contents of this website in other countries and any use of the contents of this website shall be subject to the relevant laws of those countries