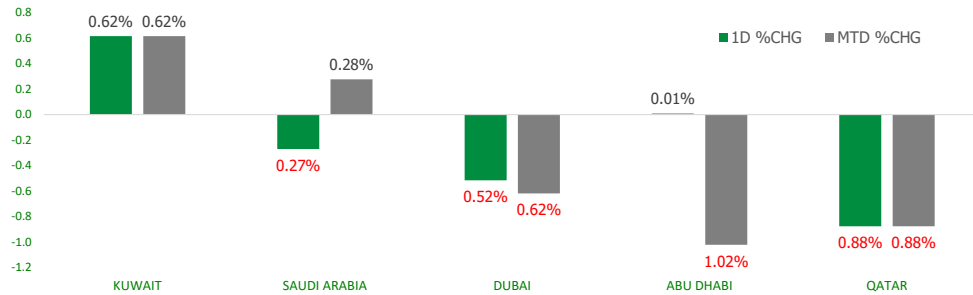


# KFH Capital DAILY EQUITY MARKET UPDATE



Monday, January 6, 2025

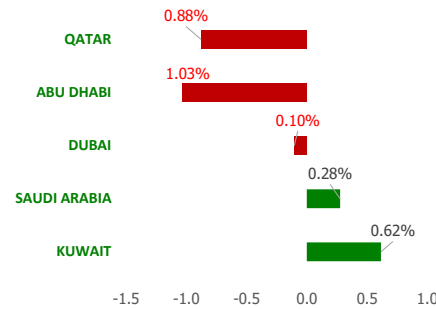
## GCC INDICES - DAILY & MTD PERFORMANCE



## GCC PERFORMANCE SNAPSHOT

Index	Close	52W High	52W Low	Market Cap (USD Mn)	Dividend Yield	PE Ratio
KUWAIT	7,887.03	8,219.10	7,409.61	377,213	3.46	16.38
SAUDI	12,069.82	12,883.29	11,318.1	723,333	3.33	20.37
DUBAI	5,126.74	5,174.22	3,946.40	57,671	4.57	10.32
ABU DHABI	9,322.75	9,858.04	8,709.10	199,770	2.10	16.48
QATAR	10,478.48	10,747.66	9,165.64	39,920	4.28	11.62

## YTD PERFORMANCE - GCC INDICES



## GCC TOP GAINERS

Company	Close	%Chng
Amar Finance and Leasing Company KSCP	KWf 73	11.11
Gulf Insurance Group KSCP	KWf 1243	10.00
Saudi Reinsurance Company SJSC	SAR 59.7	9.94
IFA Hotels and Resorts Co KPSC	KWf 2029	9.68
Salama Cooperative Insurance Company SJSC	SAR 21.06	8.44

Note: KWf=Kuwaiti Fils

## Commodities & FX Rates Vs USD

Name	Close	YTD%
WTI Crude	74.07	3.06
ICE Brent	76.69	2.49
GBP	1.242	-0.73
EURO	1.031	-0.43
JPY	157.27	0.06
KWD	0.309	0.16

## GCC TOP LOSERS

Company	Close	%Chg
Al Eid Food Company KSCP	KWf 243	-6.18
Food Gate Trading Company CJSC	SAR 54.5	-6.03
Amwaj International Company SJSC	SAR 46.1	-5.73
Tamdeen Real Estate Co KPSC	KWf 352	-4.86
KFIC Invest Company KSCP	KWf 122	-4.69

Note: KWf=Kuwaiti Fils

## Trading Parameters

### Market Trading - by Volume\*

Most Active by Volume			Least Active by Volume		
Company	Close	Volume*	Company	Close	Volume*
Al Baha Investment and Development Company SJSC	SAR 0.46	83,342,177	Knowledge Tower Trading Co SJSC	SAR 20	1.00
Kuwait Business Town Real Estate Co KPSC	KWf 87	27,290,158	Dar Al Thuraya Real Estate Co KSCP	KWf 110	3.00
Tourism Enterprise Company (Shams) SJSC	SAR 0.95	16,909,246	Naseej for Technology Company SJSC	SAR 65	14.00
International Financial Advisers Holding KPSC	KWf 395	14,993,380	Balady Poultry Trading Company SJSC	SAR 378.4	36.00
Arzan Financial Group for Financing and Investment KSCP	KWf 273	13,762,411	Credit Rating and Collection Co KSCP	KWf 48.1	42.00

Note: KWf=Kuwaiti Fils

\* Volume & Value as of: Previous Trading Day

### Market Trading - by Value\*

Most Active by Value			Least Active by Value		
Company	Close	Turnover (USD)*	Company	Close	Turnover (USD)*
Al Rajhi Banking and Investment Corporation SJSC	SAR 97.3	75,257,595	Dar Al Thuraya Real Estate Co KSCP	KWf 110	1.05
Alinma Bank SJSC	SAR 29.95	53,436,762	Knowledge Tower Trading Co SJSC	SAR 20	5.32
Saudi Reinsurance Company SJSC	SAR 59.7	39,095,674	Credit Rating and Collection Co KSCP	KWf 48.1	6.52
Tihama for Advertising Public Relations and Marketing Company SJSC	SAR 16.82	30,202,134	Ajial Real Estate Entertainment Co KSCP	KWf 271	196.61
Savola Group Company SJSC	SAR 36.75	29,309,144	Naseej for Technology Company SJSC	SAR 65	252.31

Note: KWf=Kuwaiti Fils

\* Volume & Value as of: Previous Trading Day

For any queries please contact : KFH Capital Research Department

Email: research@kfcapital.com.kw

Phone No: 22987000

© KFH Capital Investments

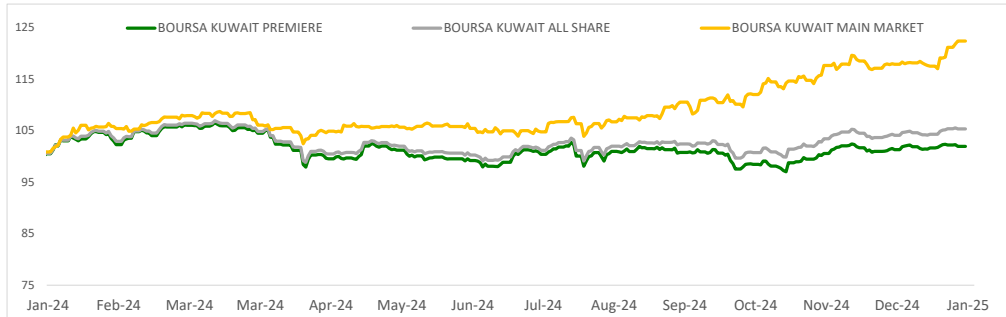
Data Provided by Refinitiv



## KUWAIT UPDATE



### PRICE PERFORMANCE



### SECTOR PERFORMANCE SUMMARY

KSE Sector	Close	1D % Chg	MTD%	YTD%	52W High	52W Low
Consumer Staples Sector Index (Pr) Index	1,041.17	▲ 4.25	▲ 4.25	▲ 4.25	1,222.00	632.58
Insurance Sector Index (PR) Index	2,134.76	▲ 3.87	▲ 3.87	▲ 3.87	2,596.14	1,857.40
Consumer Discretionary Sector Index (Pr) Index	2,181.96	▲ 2.79	▲ 2.79	▲ 2.79	2,379.32	1,520.62
Basic Materials Sector Index (PR) Index	935.41	▲ 2.65	▲ 2.65	▲ 2.65	1,232.48	725.32
Real Estate Sector Index (PR) Index	1,368.14	▲ 1.11	▲ 1.11	▲ 1.11	1,419.35	1,209.56
Industrials Sector Index (PR) Index	729.88	▲ 0.86	▲ 0.86	▲ 0.86	1,085.77	668.01
Banks Sector Index (PR) Index	1,819.73	▲ 0.55	▲ 0.55	▲ 0.55	1,824.75	1,683.44
Financial Services Sector Index (PR) Index	1,516.45	▲ 0.39	▲ 0.39	▲ 0.39	1,520.07	1,269.02
Telecommunications Sector Index (PR) Index	1,019.99	▲ 0.22	▲ 0.22	▲ 0.22	1,203.27	938.84
Technology Sector Index (PR) Index	1,040.32	■ 0.00	■ 0.00	■ 0.00	2,167.95	545.62

#### Market Trading - by Volume\*

Most Active by Volume			Least Active by Volume		
Company	Close (Fils)	Volume (Shares)	Company	Close (Fils)	Volume (Shares)
Kuwait Business Town Real Estate Co KPSC	KWf 87	27,290,158	Dar Al Thuraya Real Estate Co KSCP	KWf 110	3.00
International Financial Advisers Holding KPSC	KWf 395	14,993,380	Credit Rating and Collection Co KSCP	KWf 48.1	42.00
Arzan Financial Group for Financing and Investment KSCP	KWf 273	13,762,411	National Petroleum Services Company KSCP	KWf 899	139.00
Kuwait Real Estate Company KPSC	KWf 260	12,018,109	Gulf Insurance Group KSCP	KWf 1243	220.00
Commercial Real Estate Co KPSC	KWf 150	9,712,437	Ajial Real Estate Entertainment Co KSCP	KWf 271	225.00

\* Volume & Value as of: Previous Trading Day

### NEWS

Saudi Arabia's stock market closed lower on Sunday, ending five sessions of gains as investors booked profits, while the Egyptian index extended gains for a second session. Saudi Arabia's benchmark index .TASI dropped 0.3%, weighed down by a 1.2% fall in Al Rajhi Bank (1120) and a 1% decrease in ACWA Power Company (2082).

In Qatar, the index .QSI fell 0.9%, with the Gulf's biggest lender Qatar National Bank losing 1.3% and Qatar Islamic Bank retreating 2.2%.

Strong demand drove growth in Saudi Arabia's non-oil business sector in December, albeit at a slightly slower pace than the previous month, a survey showed on Sunday. The seasonally adjusted Riyadh Bank Saudi Arabia Purchasing Managers' Index (PMI) fell to 58.4 in December from a 17-month high of 59.0 in November. Despite the dip, headline PMI remained well above the 50.0 mark denoting growth. New orders continued to rise, marking the fifth consecutive month of acceleration, driven by strong domestic demand and a boost in exports. The subindex surged to 65.5 in December from 63.4 the previous month, and the pace of growth was the fastest recorded in 2024.

The United Arab Emirates' non-oil private sector expanded at its fastest pace in nine months in December, driven by strong demand and increased business activity, a survey showed on Monday. The seasonally adjusted S&P Global UAE Purchasing Managers' Index (PMI) rose to 55.4 in December from 54.2 in November, remaining well above the 50.0 mark that separates growth from contraction, and was the third consecutive monthly increase. The survey highlighted a sharp rise in new business with the new orders subindex rising to 59.3 from 58.0 the previous month, suggesting robust demand. However, export demand growth softened, with that subindex falling to a seven-month low.

#### KSE TOP GAINERS

Company	Close (Fils)	%Chng
Amar Finance and Leasing Company KSCP	KWf 73	11.11
Gulf Insurance Group KSCP	KWf 1243	10.00
IFA Hotels and Resorts Co KPSC	KWf 2029	9.68
Kuwait National Cinema Company KPSC	KWf 1255	8.19
Kuwait Business Town Real Estate Co KPSC	KWf 87	7.81

#### KSE TOP LOSERS

Company	Close (Fils)	%Chng
Al Eid Food Company KSCPublic	KWf 243	-6.18
Tamdeen Real Estate Co KPSC	KWf 352	-4.86
KFIC Invest Company KSCP	KWf 122	-4.69
Egypt Kuwait Holding Co SAE	KWf 242	-4.35
Oula Fuel Marketing Co KSCP	KWf 340	-4.23

#### Market Trading - by Value\*

Most Active by Value			Least Active by Value		
Company	Close (Fils)	Turnover (KWD)	Company	Close (Fils)	Turnover (KWD)
International Financial Advisers Holding KPSC	KWf 395	5,842,470	Dar Al Thuraya Real Estate Co KSCP	KWf 110	0.32
Arzan Financial Group for Financing and Investment KSCP	KWf 273	3,714,750	Credit Rating and Collection Co KSCP	KWf 48.1	2.01
Kuwait Real Estate Company KPSC	KWf 260	3,100,432	Ajial Real Estate Entertainment Co KSCP	KWf 271	60.66
Kuwait Finance House KSCP	KWf 749	2,571,810	Hayat Communications Co KSCP	KWf 71	87.15
Kuwait and Middle East Financial Investment Company KSCP	KWf 273	2,420,036	Tamdeen Real Estate Co KPSC	KWf 352	91.52

\* Volume & Value as of: Previous Trading Day

For any queries please contact : KFH Capital Research Department

Email: [research@kfcapital.com.kw](mailto:research@kfcapital.com.kw)

Phone No: 22987000

© KFH Capital Investments

Page 2

Data Provided by Refinitiv

# Disclaimer



## إخلاء مسؤولية

إن المعلومات الواردة في هذا التقرير مستمدة من مصادر يعتقد أنها دقيقة وموثوقة. لم يتم التحقق بصفة مستقلة من قبل شركة بيتك كابيتال للإستثمار عن أي من المعلومات الواردة في هذا التقرير. وتبعا لذلك، فإن أي من شركة بيتك كابيتال للإستثمار أو ممثليها أو موظفيها أو مسؤوليها لا يضمنون أو يدعون موثوقية أو اكتمال أو دقة هذه المعلومات. ولا ينبغي لهذه المعلومات أن تفسر بأنها عرض، أو دعوة أو ترويج أو التماس للإكتتاب أو الشراء أو البيع أو الاحتفاظ لأي من المنتجات المالية المذكورة في هذا التقرير، كما أنها لا تشكل إطلاقاً المشورة أو التوصية للدخول في أي استثمارات أو صفقة من شأنها أن تشكل أساس لأي عقد أو التزام.

الآراء في هذا التقرير قد تم إعدادها من قبل شركة بيتك كابيتال للإستثمار لعملائها بناء على معلومات قد تم الحصول عليها من مصادر عامة يعتقد أنه يمكن الاعتماد عليها ولكن هذا الاعتقاد لا يضمن صحة المعلومات التي تم الاعتماد عليها لأعداد هذا التقرير. البحوث المنشورة في التقرير يمكن أن تأخذ بها شركة بيتك كابيتال للإستثمار عندما تقرر شراء أو بيع ملكية في الأسهم المذكورة في هذا التقرير. حيث تقوم شركة بيتك كابيتال للإستثمار بأجراء بحث تحليلي لنخبة مختارة من الشركات لتحديد الفرص القصيرة الأجل التي تتوافق أو تتعارض مع إستراتيجية شركة بيتك كابيتال للإستثمار بالشراء أو البيع على المدى الطويل. وبالإضافة إلى ذلك، فقد تقوم شركة بيتك كابيتال للإستثمار بالتداول أو الانجار لحسابها الخاص، نتيجة اقتراحات المحللين على المدى القصير ويمكن لها أيضا الدخول في معاملات الأوراق المالية على نحو يتعارض مع هذا التقرير، كما أن البيع والشراء من وإلى العملاء يتم بناء على المعايير الأساسية التي تضعها شركة بيتك كابيتال للإستثمار .

وتشكل الآراء والتوقعات والتقديرية الواردة في هذا التقرير النتيجة الحالية التي توصل إليها معد التقرير اعتبارا من تاريخ هذا التقرير. وهي لا تعبر بالضرورة عن آراء شركة بيتك كابيتال للإستثمار وقابلة للتغيير دون سابق إنذار. وعلاوة على ذلك، ليس على شركة بيتك كابيتال للإستثمار أي التزام لتحديث أو تعديل أو تغيير هذا التقرير أو إبلاغ القارئ عن أي تغيير في التقرير، أو أي تغيير أو ثبوت عدم صحة في وقت لاحق لأي من الآراء أو التقديرات أو التوقعات أو التقييمات المبينة في هذا التقرير. إن المواضع المالية التي نوقشت والنتائج التي تم استخلاصها في هذا التقرير قد لا تكون مناسبة لجميع المستثمرين، ويجب على المستثمرين اتخاذ القرارات الاستثمارية بأنفسهم و باستخدام مستشاريهم المستقلين لاتخاذ قرارات استثمارية تناسب أوضاعهم المالية الخاصة وأهدافهم الاستثمارية. الأداء في الماضي ليس بالضرورة مؤشرا على النتائج المستقبلية والمعلومات التاريخية في هذا التقرير عن الشركات والأسواق والأدوات المالية لا تضمن أدائها المستقبلي، وينصح المستثمرين باتخاذ مشورة الخبراء القانونيين والماليين قبل الدخول في أي صفقة مماثلة أو مستوحاة من مضمون هذا المنشور.

إن استخدام أي معلومات وردت في هذا التقرير واتخاذ أي قرارات استثمارية عليها تعتبر من مسؤولية القارئ و من ضمن مخاطرته و لن تكون شركة بيتك كابيتال للإستثمار أو ممثليها أو موظفيها أو مسئولها مسؤولين عن أي قرارات استثمارية أو أضرار أو فرص فائتة أو خسائر ناتجة عن أو متعلقة باستخدام المعلومات أو البيانات أو التحليلات أو الآراء الواردة في هذا التقرير سواء بصورة مباشرة أو غير مباشرة.

هذا التقرير لا يسمح باستنساخه أو توزيعه ونشره من قبل أي شخص ولأي غرض دون الحصول على موافقة خطية مسبقة من شركة بيتك كابيتال للإستثمار. ويرجى ذكر المصدر في حالة نقل أي معلومة مقتطعة من التقرير. سنحتفظ بملكية حقوق الطبع وكل حقوق الملكية الفكرية الأخرى، ولا يجوز لكم استخدام اسم شركتنا أو نسخ شعار الشركة بأي شكل أو أسلوب أو وسيلة بدون موافقة خطية مسبقة من شركتنا.

وهذه المعلومات متاحة للجميع على موقع الشركة بشبكة الإنترنت ([www.kfhcapital.com.kw](http://www.kfhcapital.com.kw)) ضمن قائمة البحوث والدراسات الإستشارية.

يخضع هذا التنصل القانوني لقوانين دولة الكويت. وتُقدّم كافة النزاعات الناشئة عن أو المتصلة بهذا التنصل والمحتويات المتعلقة بالآراء و المعلومات المدرجة في هذا الموقع الإلكتروني إلى القضاء الحصري التابع لمحاكم دولة الكويت بما لا يتعارض وأحكام الشريعة الإسلامية الغراء. ولا تتحمل شركة بيتك كابيتال للإستثمار أي مسؤولية في حالة إستخدام محتويات هذا الموقع في بلدان أخرى تخضع لقوانينها الخاصة.

## Disclaimer

The information contained in this document has been derived from sources believed to be accurate and reliable. KFH Capital Investment Company (KFH Capital) has not independently verified any information contained in this document. Therefore, neither KFH Capital nor any of its employees, representatives or officials gives any representation or warranty of reliability, completeness or accuracy of such information. This information should not be construed as an offer, invitation, promotion or solicitation to subscribe, purchase, maintain or sell any of the financial products mentioned here, nor does it constitute investment advice or a recommendation to enter into any transaction that would form whatsoever the basis of any contract or commitment.

The opinions in this report were prepared by KFH Capital for its clients based on the information obtained from public sources that are believed to be reliable, but that belief is not a warranty on the reliability of the information based upon for preparing the report. The published research report may be considered by KFH Capital when it decides to buy or sell proprietary positions in the securities mentioned in this report. For selected companies, KFH Capital's equity research analysts may identify shorter-term opportunities that are consistent or inconsistent with KFH Capital's existing, longer term Buy or Sell strategy. In addition, KFH Capital may trade for its own account as a result of the short term trading suggestions of analysts and may also engage in securities transactions in a manner inconsistent with this research report and with respect to securities covered by this report. Moreover, KFH Capital will sell to or buy from customers based on its principal criteria.

Opinions, estimates or projections in this report constitute the current conclusion of the author as of the date of this report. They do not necessarily reflect the opinions of KFH Capital and are subject to change without notice. Moreover, KFH Capital has no obligation to update, modify or amend this report or to otherwise notify a reader thereof in the event that any matter stated herein, or any opinion, projection, forecast or estimate set forth herein, changes or subsequently becomes inaccurate. The financial discussion and conclusion discussed in this report may not be suitable for all investors and investors must make their own investment decisions using their own independent advisors as they believe necessary and based upon their specific financial situations and investment objectives. Past performance is not necessarily indicative of future results and historical information in this report about companies, markets and securities does not guarantee future performance and investors are advised to take expert legal and financial advice before entering into any transaction similar to or inspired by the contents of this publication.

The use of any information contained in this report and taking any of investment decisions is the responsibility of the reader and included as part of his risks. Accordingly, neither KFH Capital nor any of its employees, representatives or officials shall be responsible for any investment decisions, damages, opportunity losses, direct or indirect losses related to using of information, data, analysis or opinions contained in this report. This report may not be reproduced, distributed or published by any person for any purpose without KFH Capital's prior written consent. Please cite source when quoting.

KFH Capital shall retain ownership of the copyright and all other intellectual property rights. You shall not quote our name or reproduce our logo in any form or medium without KFH Capital's prior written consent. This information is made available on the company's website (<http://www.kfhcapital.com.kw>) under Investment Research.

This disclaimer is subject to laws of the State of Kuwait. All disputes arising out of or relating to this disclaimer, contents of the opinions or information contained in this website shall be submitted to courts of the State of Kuwait and in line with provisions of Islamic Shariaa principals. KFH Capital shall not be held responsible for any liability in case of using the contents of this website in other countries and any use of the contents of this website shall be subject to the relevant laws of those countries