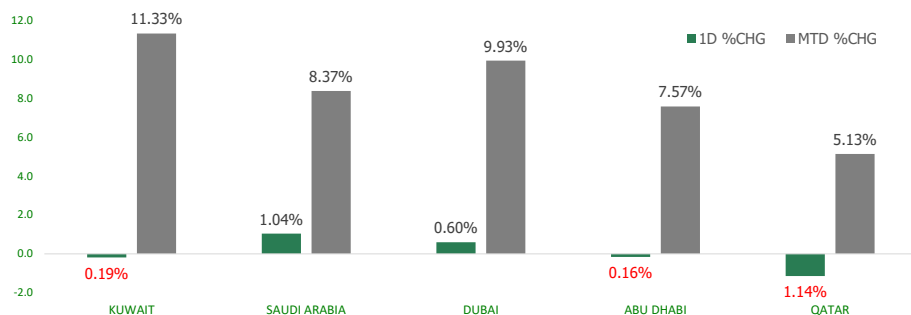
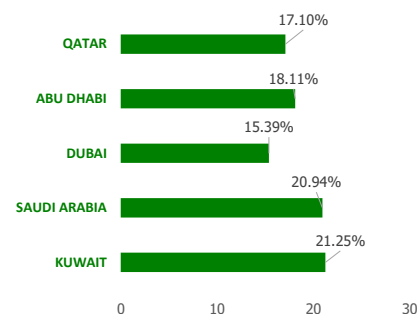


GCC INDICES - DAILY & MTD PERFORMANCE



YTD PERFORMANCE - GCC INDICES



Commodities & FX Rates Vs USD

Name	Close	YTD%
WTI Crude	101.71	35.22
ICE Brent	105.66	34.98
GBP	1.257	-7.07
EURO	1.064	-6.44
JPY	127.22	10.55
KWD	0.305	1.08

GCC PERFORMANCE SNAPSHOT

Index	Close	52W High	52W Low	Market Cap (USD Mn)	Dividend Yield	PE Ratio
KUWAIT	9,262.65	9,312.49	6,607.20	126612.41	2.15	15.57
SAUDI	13,643.91	13,783.56	10,170.53	3224789.18	2.16	22.83
DUBAI	3,687.69	3,691.39	2,605.17	97755.34		13.13
ABU DHABI	10,025.25	10,171.79	6,027.80	500610.28	1.94	23.96
QATAR	13,613.25	14,931.08	10,499.97	190440.39	3.26	17.02

GCC TOP GAINERS

Company	Close	%Chng
Fujairah Cement Industries Co PSC	KWf 46	21.05
Emirates Refreshments PSC	AED 11.6	12.08
Saudi Arabian Cooperative Insurance Company SJSC	SAR 21.78	10.00
Salbookh Trading Co KSCP	KWf 23.4	9.86
Nama Chemicals Company SJSC	SAR 42	6.33

GCC TOP LOSERS

Company	Close	%Chng
Ektitab Holding Company KSCP	KWf 16.2	-23.94
Fujairah Cement Industries Co PSC	AED 0.63	-8.70
National Takaful Company Watania PJSC	AED 0.85	-8.31
Gulf Insurance Group KSCP	KWf 1000	-6.45
Heavy Engineering Industries and Shipbuilding Company KSCP	KWf 834	-6.29

Note: KWf=Kuwaiti Fils

Note: KWf=Kuwaiti Fils

Trading Parameters

Market Trading - by Volume*

Most Active by Volume

Company	Close	Volume*
GFH Financial Group BSC	KWf 107	118,903,024.0
Aldar Properties Pjsc	AED 5.65	70,985,955.0
Salam International Investment QPSC	QAR 0.959	36,249,311.0
Dana Gas PJSC	AED 1.2	29,715,249.0
Arabtec Holding PJSC	AED 0.53	29,158,195.0

Least Active by Volume

Company	Close	Volume*
Advanced Technology Co KSCP	KWf 530	10.00
Yiaco Medical Company KSCP	KWf 450	10.00
Yiaco Medical Company KSCP	KWf 450	10.00
Yiaco Medical Company KSCP	KWf 450	10.00
Shuaiba Industrial Company KPSC	KWf 240	11.00

Note: KWf=Kuwaiti Fils

* Volume & Value as of: Previous Trading Day

Market Trading - by Value*

Most Active by Value

Company	Close	Turnover (USD)*
Al Rajhi Banking & Investment Corporation SJSC	SAR 179	218,353,012.16
Saudi Arabian Oil Co	SAR 44.35	152,551,438.97
Saudi National Bank	SAR 75	116,606,669.00
Aldar Properties Pjsc	AED 5.65	108,463,830.06
Al ELM Information Security Company CJSC	SAR 257.4	100,983,748.69

Least Active by Value

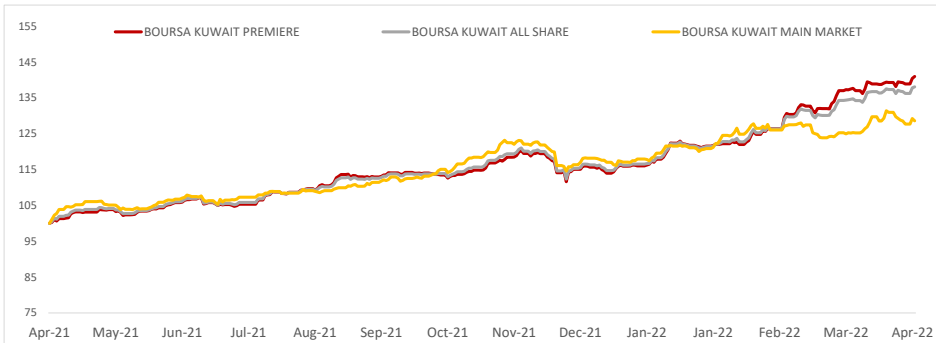
Company	Close	Turnover (USD)*
Sanam Real Estate Company KSCP	KWf 81.2	7.92
Shuaiba Industrial Company KPSC	KWf 240	8.71
Advanced Technology Co KSCP	KWf 530	17.37
Aram Group PJSC	AED 2.39	32.54
First Takaful Insurance Company KPSC	KWf 49.1	80.39

Note: KWf=Kuwaiti Fils

* Volume & Value as of: Previous Trading Day



PRICE PERFORMANCE



SECTOR PERFORMANCE SUMMARY

KSE Sector	Close	1D % Chg	MTD%	YTD%	52W High	52W Low
Telecommunications Sector Index (PR) Index	1,397.12	▲ 0.79	▲ 13.87	▲ 27.24	1,514.71	1,055.89
Health Care Sector Index (PR) Index	485.95	■ 0.00	▼ -40.21	▼ -39.03	821.70	468.89
Industrials Sector Index (PR) Index	1,421.09	▼ -0.19	▲ 12.39	▲ 24.73	1,443.64	950.90
Consumer Staples Sector Index (Pr) Index	704.72	▼ -0.20	▼ -2.20	▼ -3.42	842.41	697.93
Basic Materials Sector Index (PR) Index	1,153.49	▼ -0.30	▲ 2.24	▲ 12.90	1,210.30	985.65
Insurance Sector Index (PR) Index	1,491.89	▼ -3.06	▼ -4.65	▲ 0.36	1,675.71	1,218.96
Technology Sector Index (PR) Index	654.75	▼ -0.77	▼ -4.53	▼ -3.51	887.55	617.65
Real Estate Sector Index (PR) Index	1,374.50	▼ -0.75	▲ 2.79	▲ 4.41	1,437.95	1,070.95
Utilities Sector Index (PR) Index	581.58	▼ -0.45	▲ 0.45	▼ -2.63	705.26	578.95
Banks Sector Index (PR) Index	1,950.06	▼ -0.43	▲ 11.49	▲ 20.69	1,985.42	1,360.62

Market Trading - by Volume*

Most Active by Volume			Least Active by Volume		
Company	Close (Fils)	Volume (Shares)	Company	Close (Fils)	Volume (Shares)
GFH Financial Group BSC	107.00	118,903,024.00	Advanced Technology Co KSCP	530.00	10.00
First Investment Co KSCP	93.40	26,096,346.00	Yiaco Medical Company KSCP	450.00	10.00
Ahli United Bank BSC	309.00	20,365,475.00	Yiaco Medical Company KSCP	450.00	10.00
Ekttitab Holding Company KSCP	16.20	12,242,321.00	Yiaco Medical Company KSCP	450.00	10.00
National Real Estate Co KSCP	239.00	9,758,580.00	Shuaiba Industrial Company KPSC	240.00	11.00

* Volume & Value as of: Previous Trading Day

NEWS

Saudi Arabia's stock market ended higher on Wednesday, buoyed by a surge in Saudi National Bank, while the Qatari bourse was dragged down by broad-based selling. The benchmark index .TASI advanced 1%, with the country's largest lender Saudi National Bank (1180) jumping 4.2% after it reported a 32.1% rise in first-quarter net profit. Among other gainers, oil giant Saudi Aramco (2222) concluded 2.3% higher.

South Korea's S-Oil Corp - whose main shareholder is Aramco - said on Wednesday that its first-quarter profit doubled while it expected regional refining margins in the second quarter to stay firm, supported by seasonal demand and easing pandemic restrictions.

Dubai's main share index .DFMGI gained 0.6%, with sharia-compliant lender Dubai Islamic Bank DISB.DU rising 0.8%. Investors' confidence improved and the Dubai market could see additional price increases thanks to the strong fundamentals and the positive impulse brought by the latest initial public offerings, said Daniel Takieddine, CEO MENA BDSwiss.

In Qatar, the index .QSI fell 1.1%, as almost all the stocks on the index were in negative territory as the bourse saw further price correction after hitting a record peak earlier this month. The Abu Dhabi index .FTFADGI eased 0.2%, hurt by a 1.5% drop in telecoms firm Etisalat.

KSE TOP GAINERS

Company	Close (Fils)	%Chng
Fujairah Cement Industries Co PSC	46.00	21.05
Salbookh Trading Co KSCP	23.40	9.86
Al Argan International Real Estate Co KSCP	105.00	5.11
Metal and Recycling Co KSCP	86.80	4.58
Mashaer Holding Co KSCP	70.30	3.84

KSE TOP LOSERS

Company	Close (Fils)	%Chng
Ekttitab Holding Company KSCP	16.20	-23.94
Gulf Insurance Group KSCP	1000.00	-6.45
Heavy Engineering Industries and Shipbuilding Company KSCP	834.00	-6.29
Al Safat Investment Co KSCC	220.00	-5.58
Integrated Holding Co KSCC	448.00	-5.49

Market Trading - by Value*

Most Active by Value			Least Active by Value		
Company	Close (Fils)	Turnover (KWD Mn)	Company	Close (Fils)	Turnover (KWD)
GFH Financial Group BSC	107.00	12.60	Sanam Real Estate Company KSCP	81.20	2,418.00
Kuwait Finance House KSCP	984.00	6.98	Shuaiba Industrial Company KPSC	240.00	2,660.00
Ahli United Bank BSC	309.00	6.30	Advanced Technology Co KSCP	530.00	5,300.00
National Bank Of Kuwait Sdkp	1056.00	5.50	First Takaful Insurance Company KPSC	49.10	24,550.00
Mobile Telecommunications Company KSCP	670.00	3.60	Kuwait Reinsurance Company KSCP	295.00	35,065.00

* Volume & Value as of: Previous Trading Day

إخلاء مسؤولية

إن المعلومات الواردة في هذا التقرير مستمدة من مصادر يعتقد أنها دقيقة وموثوقة. لم يتم التحقق بصفة مستقلة من قبل شركة بيتك كابيتال للإستثمار عن أي من المعلومات الواردة في هذا التقرير. وتبعاً لذلك، فإن أي من شركة بيتك كابيتال للإستثمار أو ممثليها أو موظفيها أو مسؤوليها لا يضمنون أو يدعون موثوقية أو اكتمال أو دقة هذه المعلومات. ولا ينبغي لهذه المعلومات أن تفسر بأنها عرض، أو دعوة أو ترويج أو التماس للإكتتاب أو الشراء أو البيع أو الاحتفاظ لأي من المنتجات المالية المذكورة في هذا التقرير، كما أنها لا تشكل اطلاقاً المشورة أو التوصية للدخول في أي استثمارات أو صفقة من شأنها أن تشكل أساساً لأي عقد أو التزام.

الأراء في هذا التقرير قد تم إعدادها من قبل شركة بيتك كابيتال للإستثمار لعملائها بناء على معلومات قد تم الحصول عليها من مصادر عامة يعتقد أنه يمكن الاعتماد عليها ولكن هذا الاعتقاد لا يضمن صحة المعلومات التي تم الاعتماد عليها لاعداد هذا التقرير. البحوث المنشورة في التقرير يمكن أن تأخذ بها شركة بيتك كابيتال للإستثمار عندما تقرر شراء أو بيع ملكية في الأسهم المذكورة في هذا التقرير. حيث تقوم شركة بيتك كابيتال للإستثمار بأجراء بحث تحليلي لنخبة مختارة من الشركات لتحديد الفرص القصيرة الأجل التي تتوافق أو تتعارض مع إستراتيجية شركة بيتك كابيتال للإستثمار بالشراء أو البيع على المدى الطويل. وبالإضافة إلى ذلك، فقد تقوم شركة بيتك كابيتال للإستثمار بالتداول أو الاتجار لحسابها الخاص، نتيجة اقتراحات المحللين على المدى القصير ويمكن لها أيضاً الدخول في معاملات الأوراق المالية على نحو يتعارض مع هذا التقرير، كما أن البيع والشراء من وإلى العملاء يتم بناء على المعايير الأساسية التي تضعها شركة بيتك كابيتال للإستثمار.

وتشكل الآراء والتوقعات والتقدير الواردة في هذا التقرير النتيجة الحالية التي توصل إليها معد التقرير اعتباراً من تاريخ هذا التقرير. وهي لا تعبر بالضرورة عن آراء شركة بيتك كابيتال للإستثمار وقابلة للتغيير دون سابق إنذار. وعلاوة على ذلك، ليس على شركة بيتك كابيتال للإستثمار أي التزام لتحديث أو تعديل أو تغيير هذا التقرير أو إبلاغ القارئ عن أي تغيير في التقرير، أو أي تغيير أو ثبوت عدم صحة في وقت لاحق لأي من الآراء أو التقديرات أو التوقعات أو التقييمات المبينة في هذا التقرير. إن المواضيع المالية التي نوقشت والناتج التي تم استخلاصها في هذا التقرير قد لا تكون مناسبة لجميع المستثمرين، ويجب على المستثمرين اتخاذ القرارات الاستثمارية بأنفسهم وباستخدام مستشاريهم المستقلين لاتخاذ قرارات استثمارية تناسب أوضاعهم المالية الخاصة وأهدافهم الاستثمارية. الأداء في الماضي ليس بالضرورة مؤشراً على النتائج المستقبلية والمعلومات التاريخية في هذا التقرير عن الشركات والأسواق والأدوات المالية لا تضمن أدائها المستقبلي، وينصح المستثمرين باتخاذ مشورة الخبراء القانونيين والماليين قبل الدخول في أي صفقة مماثلة أو مستوحاة من مضمون هذا المنشور.

إن استخدام أي معلومات وردت في هذا التقرير واتخاذ أي قرارات استثمارية عليها تعتبر من مسؤولية القارئ، ومن ضمن مخاطرته و لن تكون شركة بيتك كابيتال للإستثمار أو ممثليها أو موظفيها أو مسؤوليها مسؤولين عن أي قرارات استثمارية أو أضرار أو فرص فائتة أو خسائر ناتجة عن أو متعلقة باستخدام المعلومات أو البيانات أو التحليلات أو الآراء الواردة في هذا التقرير سواء بصورة مباشرة أو غير مباشرة.

هذا التقرير لا يسمح باستنساخه أو توزيعه ونشره من قبل أي شخص ولاي عرض دون الحصول على موافقة خطية مسبقة من شركة بيتك كابيتال للإستثمار. ويرجى ذكر المصدر في حالة نقل أي معلومة مقتطفة من التقرير. سنحتفظ بملكية حقوق الطبع وكل حقوق الملكية الفكرية الأخرى. ولا يجوز لكم استخدام اسم شركتنا أو نسخ شعار الشركة بأي شكل أو أسلوب أو وسيلة بدون موافقة خطية مسبقة من شركتنا.

وهذه المعلومات متاحة للجميع على موقع الشركة بشبكة الإنترنت (www.kfhcapital.com.kw) ضمن قائمة البحوث والدراسات الإستشارية.

يخضع هذا التنصل القانوني لقوانين دولة الكويت. وتُقدّم كافة النزاعات الناشئة عن أو المتصلة بهذا التنصل والمحتويات المتعلقة بالآراء و المعلومات المدرجة في هذا الموقع الإلكتروني إلى القضاء الحصري التابع لمحاكم دولة الكويت بما لا يتعارض وأحكام الشريعة الإسلامية الفراء. ولا تتحمل شركة بيتك كابيتال للإستثمار أي مسؤولية في حالة استخدام محتويات هذا الموقع في بلدان أخرى تخضع لقوانينها الخاصة.

Disclaimer

The information contained in this document has been derived from sources believed to be accurate and reliable. KFH Capital Investment Company (KFH Capital) has not independently verified any information contained in this document. Therefore, neither KFH Capital nor any of its employees, representatives or officials gives any representation or warranty of reliability, completeness or accuracy of such information. This information should not be construed as an offer, invitation, promotion or solicitation to subscribe, purchase, maintain or sell any of the financial products mentioned here, nor does it constitute investment advice or a recommendation to enter into any transaction that would form whatsoever the basis of any contract or commitment.

The opinions in this report were prepared by KFH Capital for its clients based on the information obtained from public sources that are believed to be reliable, but that belief is not a warranty on the reliability of the information based upon for preparing the report. The published research report may be considered by KFH Capital when it decides to buy or sell proprietary positions in the securities mentioned in this report. For selected companies, KFH Capital's equity research analysts may identify shorter-term opportunities that are consistent or inconsistent with KFH Capital's existing, longer term Buy or Sell strategy. In addition, KFH Capital may trade for its own account as a result of the short term trading suggestions of analysts and may also engage in securities transactions in a manner inconsistent with this research report and with respect to securities covered by this report. Moreover, KFH Capital will sell to or buy from customers based on its principal criteria.

Opinions, estimates or projections in this report constitute the current conclusion of the author as of the date of this report. They do not necessarily reflect the opinions of KFH Capital and are subject to change without notice. Moreover, KFH Capital has no obligation to update, modify or amend this report or to otherwise notify a reader thereof in the event that any matter stated herein, or any opinion, projection, forecast or estimate set forth herein, changes or subsequently becomes inaccurate. The financial discussion and conclusion discussed in this report may not be suitable for all investors and investors must make their own investment decisions using their own independent advisors as they believe necessary and based upon their specific financial situations and investment objectives. Past performance is not necessarily indicative of future results and historical information in this report about companies, markets and securities does not guarantee future performance and investors are advised to take expert legal and financial advice before entering into any transaction similar to or inspired by the contents of this publication.

The use of any information contained in this report and taking any of investment decisions is the responsibility of the reader and included as part of his risks. Accordingly, neither KFH Capital nor any of its employees, representatives or officials shall be responsible for any investment decisions, damages, opportunity losses, direct or indirect losses related to using of information, data, analysis or opinions contained in this report. This report may not be reproduced, distributed or published by any person for any purpose without KFH Capital's prior written consent. Please cite source when quoting.

KFH Capital shall retain ownership of the copyright and all other intellectual property rights. You shall not quote our name or reproduce our logo in any form or medium without KFH Capital's prior written consent. This information is made available on the company's website (<http://www.kfhcapital.com.kw>) under Investment Research.

This disclaimer is subject to laws of the State of Kuwait. All disputes arising out of or relating to this disclaimer, contents of the opinions or information contained in this website shall be submitted to courts of the State of Kuwait and in line with provisions of Islamic Shariaa principals. KFH Capital shall not be held responsible for any liability in case of using the contents of this website in other countries and any use of the contents of this website shall be subject to the relevant laws of those countries